

Åmåls kommun



Handlingar

Åmåls kommunfullmäktige
17 oktober 2018



PROTOKOLL
2018-09-14 — 09-20

Dnr: 201-33677-2018

Slutlig rösträkning och mandatfördelning

Val till kommunfullmäktige 2018-09-09

Kommun: ÅMÅL

Plats: Nova Arena, Nohabgatan 35, Trollhättan

Rösträkningen och fördelningen av mandaten har skett enligt reglerna i 13 och 14 kap. vallagen.

Länsstyrelsen beslutar att fastställa utgången av valet till kommunfullmäktige.

- Bilaga 1 Röster och mandat för partierna
- Bilaga 2 Valda ledamöter och ersättare

De grunduppgifter som länsstyrelsen har använt är följande:

- Bilaga 3 Förteckning över antalet röster per parti och lista
- Bilaga 4 Valsedlar med kandidater för partier som tagit mandat
- Bilaga 5 Kandidater som klarat spärren för inval på personliga röstetal

Beräkningsresultaten är följande:

- Bilaga 6 Fördelning av mandat
- Bilaga 7 Ordning av namn för inval av ledamöter

Vid protokollet: Anneli Wejke

Justerat: Anna Blomberg

Den som vill överklaga detta beslut kan göra det skriftligen hos Valprovsningsnämnden.

Skrivelsen ska ha kommit in till Valprovsningsnämnden, Sveriges riksdag, 100 12 Stockholm tidigast dagen efter valdagen och senast inom tio dagar efter det att valet avslutades.



Val till kommunfullmäktige i ÅMÅL 2018-09-09

Röster och mandat för partierna

I en kommun som är en enda valkrets fördelas mandatet mellan partier som anmält sitt deltagande eller anses ha anmält sitt deltagande i valet och som fått minst 2 procent av rösterna i kommunen.

ÅMÅL, Hela kommunen: 35 mandat

Parti	Röster		Personröster		Mandat
	antal	%	antal	%	
Moderaterna	869	10,77	268	30,84	4
Centerpartiet	847	10,49	278	32,82	4
Liberalerna (tidigare Folkpartiet)	288	3,57	104	36,11	1
Kristdemokraterna	407	5,04	109	26,78	2
Arbetarepartiet-Socialdemokraterna	3 561	44,12	1 235	34,68	15
Vänsterpartiet	377	4,67	116	30,77	2
Miljöpartiet de gröna	286	3,54	123	43,01	1
Sverigedemokraterna	1 178	14,60	444	37,69	5
Feministiskt initiativ	13	0,16	0	0,00	
Tomas Lindström	164	2,03	81	49,39	1
Övriga anmälda partier	81	1,00	39	48,15	
Summa giltiga röster	8 071		2 797	34,65	
Ogiltiga röster	109	1,33			
(varav inte anmälda partier)	6	0,07			
(varav blanka)	98	1,20			
Summa avgivna röster	8 180				
Röstberättigade	9 859	Valdeltagande 82,97 %			



Val till kommunfullmäktige i ÅMÅL 2018-09-09

Valda ledamöter och ersättare

<u>Ledamöter</u>	<u>Ersättare</u>
Moderaterna	
Michael Karlsson	1 Johan Bengtsson
Ulla Berne	2 Klara Sundkvist
Johan Paulsson	
Morgan Sundkvist	
Centerpartiet	
Anders Bäckström	1 Anelia Dotcheva
Lars Ottosson	2 Kjell Kaså
Anne Sörqvist	
Leif Aronsson	
Liberalerna (tidigare Folkpartiet)	
Peter Stenberg	1 Lena Hesselroth
	2 Eivor Leander
Kristdemokraterna	
Christer Törnell	1 Harald Hårdstedt
Lillemor Hårdstedt	2 Bengt Hagström
Arbetarepartiet-Socialdemokraterna	
Michael Karlsson	1 Ola Jaber
Ewa Arvidsson	2 Hassan Dalo
Mikael Norén	3 Ann-Charlotte Örtegren
Cecilia Gustafsson	4 Tobias Holmberg
Fredrik Bengtsson	5 Abetare Lulaj
Sofia Karlsson	6 Michael Henriksson
Olof Eriksson	7 Carina Carlsson
Maria Bertilsson	8 Rolf B Andersson
Jerry Saxin	
Barbro Axelsson	
Tommy Lerhman	
Åsa Mohlin	
Christer Örtegren	
Monica Lindstrand	
Göran Karlsson	
Vänsterpartiet	
Peter Olsson	1 Adil Lundberg
Ulrika Grundahl	2 Peter Sund
Miljöpartiet de gröna	
Lotta Robertsson Harén	1 Magnus Nilsson
	2 Eric Jakobsen

Sverigedemokraterna

Ove Kaye

Lars Wising

Jimmy Zegolsson

Susanne Carlsson

Linda Stenberg

1 Anne Kaye

Tomas Lindström

Tomas Lindström

1 Kunde inte utses



Val till kommunfullmäktige i ÅMÅL 2018-09-09

Förteckning över antalet röster per parti och lista

Listnumren 90000 avser valsedlar som räknas som partiröster.

Parti	List-nummer	Röster per lista	Summa
Moderaterna			869
	0001-15825	649	
	0001-17413	1	
	0001-17414	1	
	0001-17422	3	
	0001-17423	1	
	0001-17478	1	
	0001-90000	213	
Centerpartiet			847
	0004-11984	688	
	0004-90000	159	
Liberalerna (tidigare Folkpartiet)			288
	0003-14097	235	
	0003-90000	53	
Kristdemokraterna			407
	0068-14243	313	
	0068-90000	94	
Arbetarepartiet-Socialdemokraterna			3 561
	0002-12384	2 985	
	0002-90000	576	
Vänsterpartiet			377
	0005-14113	256	
	0005-90000	121	
Miljöpartiet de gröna			286
	0055-14569	226	
	0055-17415	1	
	0055-17416	2	
	0055-90000	57	
Sverigedemokraterna			1 178
	0110-12741	989	
	0110-90000	189	
Feministiskt initiativ			13
	0532-90000	13	

Tomas Lindström			164
	1401-15763	143	
	1401-17368	1	
	1401-17369	5	
	1401-17377	9	
	1401-17381	1	
	1401-17407	1	
	1401-90000	4	
Fucking Åmål			1
	1392-90000	1	
Liberal Vision Åmål			78
	1353-15109	78	
Övriga anmälda partier			2
Summa giltiga röster			8 071
Ogiltiga röster			109
(varav inte anmälda partier			6)
(varav blanka			98)
Summa avgivna röster			8 180



Val till kommunfullmäktige i ÅMÅL 2018-09-09

Valsedlar med kandidater för partier som tagit mandat

Kandidaternas antal personröster anges för varje lista. Totala antalet personröster för kandidater som klarat spärren för inval med hjälp av personröster framgår av Bilaga 5.

Kandidatnamn som ersatts med * var inte valbar på valdagen p.g.a. att personen avlidit, inte samtyckt eller inte uppfyllde kriterierna för rösträtt.

Moderaterna

Listnummer: 0001-15825	Antal personröster
1. Michael Karlsson	114
2. Ulla Berne	13
3. Johan Paulsson	22
4. Morgan Sundkvist	12
5. Johan Bengtsson	15
6. Klara Sundkvist	19
7. Ann Ottosson	6
8. Jörgen Eliasson	5
9. Nicklas Runelid	6
10. Joachim Adolfsson	3
11. Olle Bring	30
12. Stig Elveljung	1
13. Dennis Hadzic	6
14. Barbro Spjuth	1
15. Jerry Eliasson	2
16. Christer Lundberg	6
Summa:	261
Listnummer: 0001-17413	Antal personröster
1. Nicklas Runelid	1
Summa:	1
Listnummer: 0001-17414	Antal personröster
1. Dennis Hadzic	1
Summa:	1
Listnummer: 0001-17422	Antal personröster
1. Johan Paulsson	3
Summa:	3
Listnummer: 0001-17423	Antal personröster
1. Klara Sundkvist	1
Summa:	1
Listnummer: 0001-17478	Antal personröster
1. Olle Bring	1
Summa:	1

Centerpartiet (partiet har anmält kandidater)

Listnummer: 0004-11984	Antal personröster
1. Anne Sörqvist	34
2. Lars Ottosson	63
3. Leif Aronsson	11
4. Anelia Dotcheva	5
5. Kjell Kaså	5
6. Anders Bäckström	76
7. Mikaëla Thorén	6
8. Sven Callenberg	31
9. Kurt Svensson	26
10. Toni Radanov	5
11. Emil Radanov	3
12. Kjell-Åke Wivatt	2
13. Bengt Wallin	2
14. Holger Jonasson	
15. Anette Zetterlind Jansson	7
16. Bengt Olsson	
17. Ulf Gärdensmo	
18. Birol Yakoubov	
19. Tommy Brandin	
20. Nermin Pismo	1
21. Birgitta Brandin	1
Summa:	278

Liberalerna (tidigare Folkpartiet) (partiet har anmält kandidater)

Listnummer: 0003-14097	Antal personröster
1. Peter Stenberg	47
2. Lena Hesselroth	14
3. Eivor Leander	8
4. Klas Häggström	16
5. Rebecca Asp Olson	5
6. Peter Vestlund	1
7. Gun-Britt Larsson	
8. Anders Hansson	5
9. Nada Cvijanovic	6
10. Erik Johansson	1
11. *	1
Summa:	104

Kristdemokraterna (partiet har anmält kandidater)

Listnummer: 0068-14243	Antal personröster
1. Christer Törnell	75
2. Lillemor Hårdstedt	6
3. Harald Hårdstedt	2
4. Bengt Hagström	5
5. *	
6. Peter Landälv	5
7. Charles MacWange	3
8. Beryl Karlsson	
9. Per-Lennart Olsson	5
10. Maria Ström	1
11. Sergio Franco	1
12. Inger Herfindal	
13. Bertil Karlsson	2
14. Eva Lundgren	4

Summa: 109

Arbetarepartiet-Socialdemokraterna (partiet har anmält kandidater)

Listnummer: 0002-12384	Antal personröster
1. Michael Karlsson	741
2. Ewa Arvidsson	18
3. Mikael Norén	16
4. Cecilia Gustafsson	8
5. Fredrik Bengtsson	33
6. Sofia Karlsson	14
7. Olof Eriksson	8
8. Maria Bertilsson	39
9. Jerry Saxin	25
10. Barbro Axelsson	3
11. Tommy Lerhman	10
12. Åsa Mohlin	10
13. Christer Örtegren	8
14. Monica Lindstrand	26
15. Göran Karlsson	10
16. Ola Jaber	17
17. Hassan Dalo	102
18. Ann-Charlotte Örtegren	2
19. Tobias Holmberg	1
20. Abetare Lulaj	20
21. Michael Henriksson	27
22. Carina Carlsson	4
23. Rolf B Andersson	
24. Eva Johansson	1
25. Joachim Örtegren	18
26. Ulla Petersson	1
27. Anders Hög	3
28. Linda Strand	
29. Sahir ALDousari	22
30. Niklas Karlsson	3
31. Thord Gårdebratt	1
32. Niklas Larsson	6
33. Anders Hedin	3
34. Per Källvik	9
35. Bengt-Åke Karlsson	
36. Bo-Göran Jonasson	4
37. Johan Kristofférsen	6
38. Nedal Jaber	14
39. Mariann Pettersen	2
Summa:	1 235

Vänsterpartiet (partiet har anmält kandidater)

Listnummer: 0005-14113	Antal personröster
1. Peter Olsson	58
2. Ulrika Grundahl	16
3. Adil Lundberg	6
4. Peter Sund	2
5. Osama Tamim	14
6. *	1
7. Robbin Larsson	11
8. Leif R Noaksson	8
Summa:	116

Miljöpartiet de gröna (partiet har anmält kandidater)

Listnummer: 0055-14569	Antal personröster
1. Lotta Robertsson Harén	53
2. Magnus Nilsson	30
3. Eric Jakobsen	3
4. Sara Vogel-Rödin	8
5. Nina Nilsson	13
6. Lisa Malm	7
7. Jonatan Malm	6
Summa:	120

Listnummer: 0055-17415	Antal personröster
1. Lotta Robertsson Harén	1
Summa:	1

Listnummer: 0055-17416	Antal personröster
1. Eric Jakobsen	2
Summa:	2

Sverigedemokraterna (partiet har anmält kandidater)

Listnummer: 0110-12741	Antal personröster
1. Ove Kaye	193
2. Jimmy Zegolsson	54
3. Susanne Carlsson	50
4. Lars Wising	90
5. Linda Stenberg	20
6. Anne Kaye	37
Summa:	444

Tomas Lindström

Listnummer: 1401-15763	Antal personröster
1. Tomas Lindström	64
Summa:	64

Listnummer: 1401-17368	Antal personröster
1. Tomas Lindström	
2. Alf Lennart Alfredsson	1
3. Elisabet Brodén	
4. Dick Göran Douglas Anderberg	
5. Bujar Sllamniku	
Summa:	1

Listnummer: 1401-17369	Antal personröster
1. Tomas Lindström	
2. Dick Göran Douglas Anderberg	5
3. Elisabet Brodén	
4. Bujar Sllamniku	
Summa:	5

Listnummer: 1401-17377	Antal personröster
1. Dick Göran Douglas Anderberg	9
Summa:	9

Listnummer: 1401-17381	Antal personröster
1. Nadin Tamim	1
Summa:	1

Listnummer: 1401-17407	Antal personröster
1. Tomas Lindström	1
2. Alf Lennart Alfredsson	1
Summa:	1

Val till kommunfullmäktige i ÅMÅL 2018-09-09

Kandidater som klarat spärren för inval på personliga röstetal

Nedan bortses från kandidater som inte är valbara på valdagen p.g.a. att personen avlidit, inte samtyckt eller inte uppfyllde kriterierna för rösträtt. Spärren för inval på personligt röstetal är 5 % av partiets röster i valkretsen, dock minst 50 personröster i valkretsen.

	Personröster antal	% av partiets röster i valkretsen
Moderaterna		
Michael Karlsson	114	13,12
Centerpartiet		
Anders Bäckström	76	8,97
Lars Ottosson	63	7,44
Kristdemokraterna		
Christer Törnell	75	18,43
Arbetarepartiet-Socialdemokraterna		
Michael Karlsson	741	20,81
Vänsterpartiet		
Peter Olsson	58	15,38
Miljöpartiet de gröna		
Lotta Robertsson Harén	54	18,88
Sverigedemokraterna		
Ove Kaye	193	16,38
Lars Wising	90	7,64
Tomas Lindström		
Tomas Lindström	64	39,02

Val till kommunfullmäktige i ÅMÅL 2018-09-09

Fördelning av mandat

Mandaten har fördelats enligt den jämkade uddatalsmetoden. Vid beräkningarna har partiernas röstetal delats (se Bilaga 1) först med 1,2 och sedan med 3, med 5, med 7 osv. i tur och ordning allt eftersom partierna har tagit sina mandat. Jämförelsetalet har beräknats exakt men har redovisats med endast två decimaler.

Om jämförelsetalen var exakt lika för två eller flera partier har mandatet lottats mellan partierna. Markeringen * anger det parti som har vunnit lottningen.

Mandat-nummer	Parti	Delningstal	Jämförelsetal
1	Arbetarepartiet-Socialdemokraterna	1,2	2 967,50
2	Arbetarepartiet-Socialdemokraterna	3	1 187,00
3	Sverigedemokraterna	1,2	981,66
4	Moderaterna	1,2	724,16
5	Arbetarepartiet-Socialdemokraterna	5	712,20
6	Centerpartiet	1,2	705,83
7	Arbetarepartiet-Socialdemokraterna	7	508,71
8	Arbetarepartiet-Socialdemokraterna	9	395,66
9	Sverigedemokraterna	3	392,66
10	Kristdemokraterna	1,2	339,16
11	Arbetarepartiet-Socialdemokraterna	11	323,72
12	Vänsterpartiet	1,2	314,16
13	Moderaterna	3	289,66
14	Centerpartiet	3	282,33
15	Arbetarepartiet-Socialdemokraterna	13	273,92
16	Liberalerna (tidigare Folkpartiet)	1,2	240,00
17	Miljöpartiet de gröna	1,2	238,33
18	Arbetarepartiet-Socialdemokraterna	15	237,40
19	Sverigedemokraterna	5	235,60
20	Arbetarepartiet-Socialdemokraterna	17	209,47
21	Arbetarepartiet-Socialdemokraterna	19	187,42
22	Moderaterna	5	173,80
23	Arbetarepartiet-Socialdemokraterna	21	169,57
24	Centerpartiet	5	169,40
25	Sverigedemokraterna	7	168,28
26	Arbetarepartiet-Socialdemokraterna	23	154,82
27	Arbetarepartiet-Socialdemokraterna	25	142,44
28	Tomas Lindström	1,2	136,66
29	Kristdemokraterna	3	135,66
30	Arbetarepartiet-Socialdemokraterna	27	131,88
31	Sverigedemokraterna	9	130,88
32	Vänsterpartiet	3	125,66
33	Moderaterna	7	124,14
34	Arbetarepartiet-Socialdemokraterna	29	122,79
35	Centerpartiet	7	121,00

Val till kommunfullmäktige i ÅMÅL 2018-09-09

Ordning av namn för inval av ledamöter

Kandidaterna har i första hand ordnats efter storleken på personliga röstetal och i andra hand jämförelsetal som beräknats enligt heltalsmetoden. Om personligt röstetal eller jämförelsetal var exakt lika för två eller flera kandidater har mandatet lottats mellan dem. Markeringen * anger den kandidat som har vunnit lottningen.

	Personröster		Jämförelsetal
	antal	%	
Moderaterna			
1 Michael Karlsson	114	13,12	
2 Ulla Berne			649,00
3 Johan Paulsson			326,00
4 Morgan Sundkvist			217,05
Centerpartiet			
1 Anders Bäckström	76	8,97	
2 Lars Ottosson	63	7,44	
3 Anne Sörqvist			688,00
4 Leif Aronsson			344,00
Liberalerna (tidigare Folkpartiet)			
1 Peter Stenberg			235,00
Kristdemokraterna			
1 Christer Törnell	75	18,43	
2 Lillemor Hårdstedt			313,00
Arbetarepartiet-Socialdemokraterna			
1 Michael Karlsson	741	20,81	
2 Ewa Arvidsson			2 985,00
3 Mikael Norén			1 492,50
4 Cecilia Gustafsson			995,00
5 Fredrik Bengtsson			746,25
6 Sofia Karlsson			597,00
7 Olof Eriksson			497,50
8 Maria Bertilsson			426,42
9 Jerry Saxin			373,12
10 Barbro Axelsson			331,66
11 Tommy Lerhman			298,50
12 Åsa Mohlin			271,36
13 Christer Örtégren			248,75
14 Monica Lindstrand			229,61
15 Göran Karlsson			213,21
Vänsterpartiet			
1 Peter Olsson	58	15,38	
2 Ulrika Grundahl			256,00
Miljöpartiet de gröna			
1 Lotta Robertsson Harén	54	18,88	

Sverigedemokraterna

1 Ove Kaye	193	16,38	
2 Lars Wising	90	7,64	
3 Jimmy Zegolsson			989,00
4 Susanne Carlsson			494,50
5 Linda Stenberg			329,66

Tomas Lindström

1 Tomas Lindström	64	39,02	
-------------------	----	-------	--

KF 17 okt. 2018 - Ärende 5

Åmål 2018-09-21




KS 2018/297

Avtal om valteknisksamverkan

Socialdemokraterna, Miljöpartiet och Vänsterpartiet i Åmål har ingått i en valteknisksamverkan gällande mandatperioden 2018 – 2022 samt tillsättande de uppdrag som följer under återstoden av mandatperioden 2018.


Åmål 2018-09-21

För Socialdemokraterna:



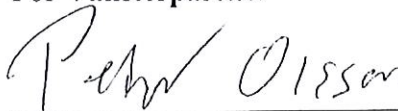
Michael Karlsson

För Miljöpartiet:



Lotta Robertsson Harén

För Vänsterpartiet:



Peter Olsson

ÅMÅLS KOMMUN Kansliheten
2018 -10- 03
Dnr: 2018/297


Till kommunfullmäktiges valberedning

Moderaterna, Centerpartiet, Kristdemokraterna och Liberalerna i Åmåls kommun bildar valsamverkan för mandatperioden 2019 – 2022 under namnet Allians för Åmål.

Åmål 2018-10-01




Michael Karlsson
Nya Moderaterna



Anne Sörqvist
Centerpartiet



Christer Törnell
Kristdemokraterna



Peter Stenberg
Liberalerna