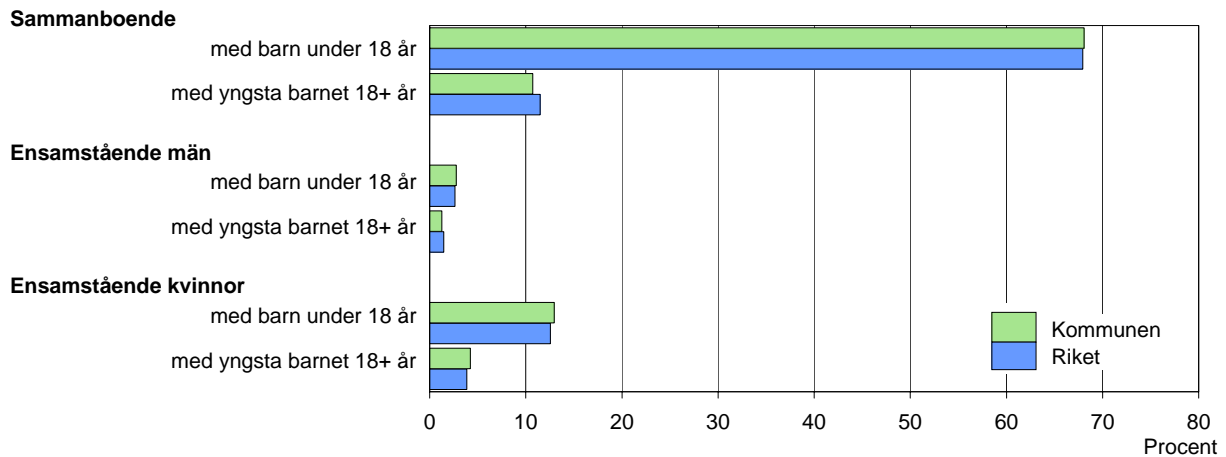


2006 ÅMÅL Kommunfakta- barn & familj

Barn och föräldrar efter familjetyp 2004



Barn 0–17 år efter föräldrarnas sammanboendeform 2004

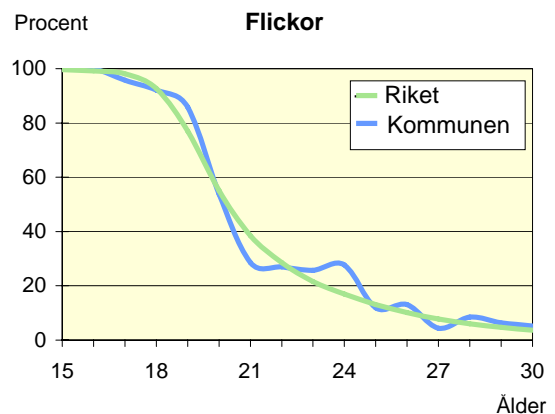
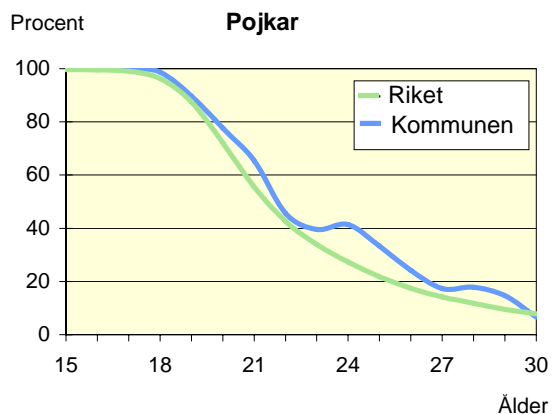
Sammanboendeform	Enligt folkbokföringen						Enl. unders. HEK Riket 2003	
	Kommunen			Riket			Barn	
	Barn Antal	Medelantal syskon*	%	Barn Antal 1 000-tal	Medelantal syskon*	%	Barn Antal 1 000-tal	%
Barn till sammanboende	2 124	1,5	78	1 516	1,4	78	1 629	82
gifta	1 441	1,7	53	1 065	1,4	55	1 103	56
sambor m. gemensamma barn	683	1,2	25	451	1,2	23	484	24
sambor m. enbart särkullsbarn	41	2
Barn till ensamstående män	95	0,8	4	70	0,8	4	60	3
Barn till ensamstående kvinnor	501	1,1	18	347	1,1	18	297	15
Flyttat hemifrån eller ofullst. uppg.	3	0	0	-	-
Samtliga barn	2 721	1,4	100	1 937	1,3	100	1 985	100
Barn till sammanboende bor m. båda biologiska föräldr.	1 977	1,5	93	1 415	1,3	93		
mor+styvfar	123	1,9	6	80	1,8	5		
far+stymor	20	2,0	1	15	2,1	1		

* Avser hemmaboende barn 0–21 år
Uppgifter saknas om "Barn till sambor med enbart särkullsbarn" p.g.a. brister i folkbokföringen. Dessa

barn ingår i någon av grupperna "Barn till ensamstående män" eller "Barn till ensamstående kvinnor".
Se vidare förklaringar i särskilt blad.

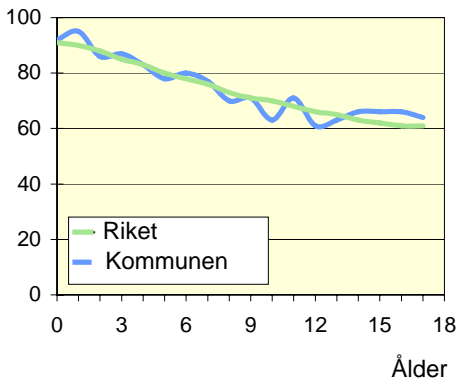
Hemmaboende ungdomar efter ålder 2004

Andel (%) av ungdomarna i åldern 15–30 år som fortfarande bor hemma



Biologiska föräldrar 2004

Andel barn 0–17 år som bor med båda föräldrarna
Procent



Barn som bor med båda föräldrarna 2004

	Vid		
	6 års ålder	13 års ålder	17 års ålder
Kommunen	80	63	64
Riket	78	65	61

Andel (%) av alla i resp. ålder

Barn vilkas föräldrar separerat 2002–2004

Barnets ålder	Föräldrarna var		Separationer/100 barn	
	Gifta	Sambo	Kommunen	Riket
0–5 år	17	43	3,1	3,5
6–12 år	42	44	3,3	3,3
13–17 år	38	31	3,5	3,0
0–17 år	97	118	3,3	3,3

Svensk och utländsk bakgrund 2004

Födelseland	Procentuell fördelning Kommunen				Riket
	0–5 år	6–12 år	13–17 år	0–17 år	0–17 år
Barn födda i Sverige	98	94	94	95	95
båda föräld. födda i Sverige	79	81	81	81	74
en förälder född utomlands	9	8	9	9	10
båda föräld. födda utomlands	9	4	2	5	9
Barn födda utomlands	2	6	6	5	5
därav adoptivbarn	0	0	1	0	1
Samtliga barn, %	100	100	100	100	100
Samtliga barn, antal	739	1 037	948	2 724	1 939 039

Barn till förvärvsarb. föräldrar 2004

Familjetyp	Andel (%) av barnen i resp. familjetyp	
	Kommunen	Riket
Sammanboende		
Pappa	91	90
Mamma	82	81
Ensamstående		
Pappa	85	83
Mamma	73	70

Föräldern förvärvsarbetar i november det aktuella året

Barn till arbetslösa föräldrar 2004

Familjetyp	Andel (%) av barnen i resp. familjetyp	
	Kommunen	Riket
Sammanboende		
Pappa	12	9
Mamma	21	13
Ensamstående		
Pappa	11	12
Mamma	26	17

Föräldern har varit arbetslös någon gång under året

Disponibel inkomst i familjer med barn 0–17 år 2004

Familjetyp	1 barn		2 barn		3 barn		4+ barn	
	Kom.	Riket	Kom.	Riket	Kom.	Riket	Kom.	Riket
Sammanboende föräldrar	348	367	354	383	362	387	395	376
Ensamstående pappor	189	203	214	226	..	237	..	258
Ensamstående mammor	166	177	190	201	216	222	264	253
Alla barnfamiljer	294	304	334	359	347	369	372	356

Avser medianinkomst, tkr