



**Åmåls  
Kommun**

# **Årsredovisning 2023**



# Innehållsförteckning

<b>Sammanfattning .....</b>	<b>3</b>
<b>Åmåls kommuns vision .....</b>	<b>4</b>
<b>Fakta om Åmål .....</b>	<b>5</b>
<b>Förvaltningsberättelse .....</b>	<b>6</b>
Översikt av verksamhetens utveckling .....	6
Den kommunala koncernen .....	8
Viktiga förhållanden för resultat och ekonomisk ställning .....	9
Händelser av väsentlig betydelse .....	14
Styrning och uppföljning av den kommunala verksamheten .....	15
God ekonomisk hushållning och ekonomisk ställning .....	16
Balanskravsresultat .....	37
Väsentliga personalförhållanden .....	38
Förväntad utveckling .....	39
<b>Finansiella rapporter .....</b>	<b>41</b>
Resultaträkning .....	41
Balansräkning .....	42
Kassaflödesanalys .....	43
<b>Noter och tilläggsupplysningar .....</b>	<b>44</b>
Not 1 Redovisningsprinciper .....	44
Not 2–8 Resultaträkningens noter .....	46
Not 9–21 Balansräkningens noter .....	47
Not 22–24 Kassaflödesanalysens noter .....	52
Not 25–29 Övriga notupplysningar .....	52
<b>Driftredovisning .....</b>	<b>54</b>
<b>Investeringsredovisning .....</b>	<b>56</b>
<b>Begreppsförklaringar .....</b>	<b>59</b>
<b>Bilagor .....</b>	<b>60</b>
Agenda 2030 i Åmåls kommuns verksamhetsmål .....	60
Verksamhetsberättelser för kommunstyrelsen och nämnder .....	65

# Sammanfattning

## Ekonomisk ställning – budgetföljsamhet

2023 års resultat för Åmåls kommun uppgår till -27,0 mnkr, vilket är 36,5 mnkr sämre än vad som budgeterats. År 2023 har präglats av höga räntor och hög inflation vilket bland annat avspeglat sig i höga kostnader för avsättning till pensioner och ökade hyreskostnader. Nettokostnadsökningen för året är smått historiskt höga 10,3 % och även om finansieringen genom skatteintäkter, generella statsbidrag samt utjämnning ökar med 3,7 % räcker det inte för att få en ekonomi i balans.

Årets investeringar uppgår till 37,3 mnkr. Investeringsbudgeten för år 2023 uppgår till 57,3 mnkr, vilket innebär att 20,0 mnkr inte har nyttjats under året. Bland dessa återfinns nybyggnad av stall på Finserud. Arbetet är påbörjat och beräknas färdigställas våren 2024. I övrigt finns många mindre projekt som inte fullt ut har nyttjats under år 2023, men det finns möjlighet att genomföra dessa investeringar under år 2024 genom tilläggsbudget som kommunfullmäktige beslutar om i mars 2024.

## Balanskravsresultat

Balanskravsresultatet för år 2023 är negativt. Enligt kommunallagen ska kommunfullmäktige anta en åtgärdsplan för hur reglering av underskott ska ske. Beslut om reglering ska fattas senast i budgeten det tredje året efter det år då det negativa balanskravsresultatet uppkom.

## God ekonomisk hushållning

Den samlade bedömningen är att verksamheter inom kommunen och de helägda bolagen delvis når upp till god ekonomisk hushållning. Samtliga kommunfullmäktiges mål är delvis uppnådda. Målen är långsiktiga och bedömningen är att utvecklingen går i avsedd riktning. För att förbättra måluppfyllelsen pågår bland annat insatser att få fler i arbete och egen försörjning, att öka invånarnas tillit till kommunen samt att minska utsläpp till luft av växthusgaser.

Det ekonomiska läget i kommunen och omvärlden innebär svårigheter att använda resurser effektivt då kostnader ökar mer än intäkterna. Resultatet för år 2023 är negativt. Även för nästa år förväntas en tuff ekonomisk situation. Åtgärder som kommunen vidtar för att minska underskottet kan möjligen ge effekt på längre sikt.

## Åmåls kommuns vision



Åmåls kommuns vision avser att peka ut riktningen för kommunens långsiktiga utveckling. Den ska finnas med som grund för prioriteringar och beslut, fungera som en gemensam framtidsbild och stödja en färdriktning för fortsatt utveckling. Visionen bygger på att vi alla har lika värde och på att vi skapar vårt samhälle tillsammans.

I Åmåls kommun värnar vi om kommuninvånarnas livskvalitet, välbefinnande, trivsel och trygghet. Åmål ska vara en hållbar och livskraftig kommun där alla behövs.

Åmåls kommuns värdeord ska leda mot visionen:

- Genuin
- Omtänksam
- Aktiv
- Modig

Värdeorden är etablerade och har länge fungerat som vägledande för kommunens anställda i mötet med den enskilde, både kommuninvånare och besökare. Genom att agera utifrån värdeorden kan vi tillsammans bidra till en långsiktigt hållbar samhällsutveckling.

## Fakta om Åmål

### Invånare

	2023	2022	2021	2020	2019
Folkmängd, den 31 december	12 014	12 216	12 318	12 441	12 610
Födelsenetto	-102	-57	-56	-67	-44
Flyttnetto	-100	-45	-67	-102	-66

### Skatteunderlag och utdebitering av skatt

	2023	2022	2021	2020	2019
Skatteunderlagstillväxt (utgörs av beskattningsbar förvärvsinkomst)	4,6 %	3,8 %	0,4 %	0,0 %	2,2 %
Utdebitering av skatt, kronor per intjänad hundralapp:					
- kommun	22,46	22,46	22,46	22,46	22,46
- region	11,48	11,48	11,48	11,48	11,48
- kyrkoavgift	1,2	1,2	1,2	1,2	1,2
- begravningsavgift	0,46	0,46	0,46	0,46	0,46
Summa, kronor	35,60	35,60	35,60	35,60	35,60

Skatteunderlagstillväxt för år 2023 utgörs av en förändring av taxeringen år 2023 (avseende förvärvsinkomster för fysiska personer år 2022) jämfört med taxeringen år 2022. Skatteunderlagstillväxten för Åmåls kommun var 4,6 % år 2023, att jämföras med 5,8 % för riket.

# Förvaltningsberättelse

Förvaltningsberättelsen innehåller en översikt av utvecklingen i kommunens verksamheter.

## Översikt av verksamhetens utveckling

Verksamhetens utveckling beskrivs nedan. Uppgifter om koncernen avser Åmåls kommun, med kommunstyrelsen och kommunala nämnder, samt de helägda bolagen och kommunala koncernföretagen Åmåls Kommunfastigheter AB (ÅKAB) och Stadsnät i Åmål AB (SÅAB). Nedanstående tabeller ger en översiktlig bild över verksamhetens utveckling. I övrigt hänvisas till kapitlet *finansiella rapporter*.

Belopp i miljoner kronor (mnkr).

Koncernen	2023	2022	2021	2020	2019
Verksamhetens intäkter, mnkr	370,5	346,2	355,7	356,6	331,4
Verksamhetens kostnader, mnkr	-1 274,8	-1 183,4	-1 152,9	-1 128,0	-1 098,0
Årets resultat, mnkr	-14,6	14,5	26,6	25,5	10,3
Soliditet, %	25	28	29	31	29
Soliditet inklusive totala pensionsförpliktelser, %	10	10	9	8	5
Investeringar, netto, mnkr	135,2	226,0	163,8	89,6	54,6
Självfinansieringsgrad, %	43	18	49	102	17
Långfristig låneskuld, mnkr	825,6	773,6	672,9	571,8	574,8
Antal tillsvidare- och visstidsanställda	1 310	1 344	1 358	1 360	1 347
Antal årsarbetare	1 277	1 314	1 321	1 328	1 310

**Det ekonomiska resultatet** år 2023 för den kommunala koncernen uppgår till -14,6 mnkr varav Åmåls kommuns bidrar med ett negativt resultat om -27,0 mnkr medan bolagen bidrar med ett positivt resultat om 12,4 mnkr. Bolagens resultat är en förbättring från föregående år med 6,4 mnkr.

**Koncernens tillgångar** uppgår till 1 520,4 mnkr vilket är en ökning från föregående år med 69,6 mnkr. Förändringen omfattar bland annat investeringar om 126,7 mnkr och avskrivningar på 63,4 mnkr.

**Koncernens kassaflödesanalys** visar ett kassaflöde från den löpande verksamheten motsvarande 56,4 mnkr och ett kassaflöde från investeringsverksamheten på -132,2 mnkr, vilket innebär att självfinansieringsgraden är 43 %. Trots ett positivt kassaflöde från finansieringsverksamheten med nyupptagna lån om 70,0 mnkr är ändå årets kassaflöde för koncernen negativt, -18,8 mnkr.

**Koncernens skulder** ökar under året med 77,4 mnkr där koncernens långfristiga skulder ökar med 62,0 mnkr. De långfristiga skulderna återfinns till största del i bolagen. Kommunen har inte några lån i banker eller låneinstitut.

**Det egna kapitalet** uppgår per den 31 december 2023 till 387,6 mnkr och minskar med 14,6 mnkr, vilket motsvarar resultatet för året. Koncernens soliditet uppgår per den 31 december 2023 till 25 %. Soliditeten motsvarar eget kapital i relation till totala tillgångar och visar hur stor del av dessa som finansieras med egna medel.

Kommunen	2023	2022	2021	2020	2019
Folkmängd, antal personer	12 014	12 216	12 318	12 441	12 610
Kommunal skattesats, kronor	22,46	22,46	22,46	22,46	22,46
Verksamhetens intäkter, mnkr	258,8	245,6	258,3	257,2	235,8
Verksamhetens kostnader, mnkr	-1 241,2	-1 134,5	-1 107,4	-1 086,0	-1 053,8
Årets resultat, mnkr	-27,0	8,5	28,4	11,7	1,3
Soliditet, %	56	62	64	60	62
Soliditet inklusive totala pensionsförpliktelser, %	12	13	10	3	-1
Investeringar, inklusive finansiell leasing, mnkr	45,8	54,0	31,8	28,8	27,7
Självfinansieringsgrad, %	44	2	69	172	41
Långfristig låneskuld, mnkr	0,0	0,0	0,0	0,0	0,0
Antal tillsvidare- och visstidsanställda	1 264	1 302	1 310	1 317	1 307
Antal årsarbetare	1 233	1 270	1 274	1 284	1 267

**Det ekonomiska resultatet** år 2023 för Åmåls kommun uppgår till -27,0 mnkr, att jämföra med +8,5 mnkr föregående år.

År 2023 har präglats av höga räntor och hög inflation vilket bland annat har avspeglat sig i höga kostnader för avsättning till pensioner och ökade hyreskostnader. Nettokostnadsökningen för året är smått historiskt höga 10,3% och även om finansieringen genom skatteintäkter, generella statsbidrag och utjämning ökar med 3,7 % räcker det inte för att få en ekonomi i balans.

**De verksamhetsanknutna intäkterna**, som till största del består av avgifter från barnomsorg och äldreomsorg, lokalhyror, riktade bidrag från staten samt interkommunala ersättningar, uppgår till 258,8 mnkr och finansierar 20,8 % av verksamhetens kostnader, vilket i jämförelse med föregående år är något lågt (21,6 %). Detta trots att intäkterna ökar med 13,2 mnkr jämfört med fjolåret. Ökningen förklaras främst av en ökad försäljning av skolplatser till andra kommuner och intäkter i samband med uppstarten av den Dalslandsgemensamma arbetsgruppen för barnsekreterare inom socialtjänsten.

**Verksamhetens kostnader** om 1 241,2 mnkr ökar med 106,7 mnkr jämfört med föregående år. Det är främst ökade kostnader för pensioner och hyror som förklarar ökningen mellan åren. Pensionskostnaden ökar till följd av ett nytt nationellt avtal, hög inflation och nyttjande av fonderade medel. Inflationen och höga räntor, tillsammans med nya och renoverade skolor, förklarar ökningen avseende hyror.

Största delen av verksamhetskostnaderna består av personalkostnader, där kostnader för pensioner ingår. Personalkostnaderna uppgår under året till 848,4 mnkr och ökningen från föregående år är 82,5 mnkr vilket motsvarar en procentuell ökning med 10,7 %. Av ökningen om 82,5 mnkr stod ökade pensionskostnader för 71,7 mnkr och av ökade pensionskostnader stod nyttjandet av de fonderade medlen för 22,9 mnkr. I samband med nyttjandet av de fonderade medlen uppstod också en intäkt om 22,9 mnkr som återfinns som en finansiell intäkt.

**Årets avskrivningar** uppgår till 21,1 mnkr och utgör 1,7 % av kommunens totala kostnader vilket är i samma nivå som fjolåret.

**Verksamhetens nettokostnader** uppgår till 1 003,5 mnkr och ökar från föregående år med 94,1 mnkr vilket motsvarar 10,3 %. Som jämförelse har nettokostnadsökningen de senaste fem åren legat mellan 1,5 % och 5,2 %.

#### **Skatteintäkter samt generella statsbidrag och utjämning**

Jämfört med föregående år ökar skatteintäkterna med 23,6 mnkr till 597,2 mnkr.

Sammantaget utgör skatteintäkter samt generella statsbidrag och utjämning en intäkt för kommunen om 948,8 mnkr vilket är 33,7 mnkr mer än föregående år.

De fyra senaste åren har utvecklingen av skatteintäkter samt generella statsbidrag och utjämning varit något ökande, från 2,8 % till årets 3,7 %.

**Kommunens finansnetto** är +27,7 mnkr, vilket är betydligt högre än fjolårets +2,8 mnkr. Skillnaden mellan åren är att kommunen under år 2023 valt att nyttja ett fonderat överskott om 22,9 mnkr som uppstått i samband med pensionsförvaltning. Motsvarande belopp återfinns under pensionskostnader.

**Kommunens totala tillgångar** ökar under året med 3,3 mnkr och uppgår till 519,1 mnkr per den 31 december 2023.

**Anläggningstillgångarna** ökar med 23,9 mnkr och förklaras till största del av att det under året investerats till ett värde om 37,3 mnkr medan avskrivningarna uppgår till 21,1 mnkr. Dessutom har Måkeberg 1 AB förvärvat för 2,0 mnkr och andelskapitalet i Kommuninvest har ökat med 1,2 mnkr till 11,6 mnkr.

Av kassaflödesanalysen framgår det att kommunens självfinansieringsgrad för år 2023 är 44 %. Det vill säga kassaflödet från den löpande verksamheten finansierar nettoinvesteringarna till 44 %. Resterande del av investeringarna finansieras av en minskad kassalikvid.

**Omsättningstillgångarna** minskar under året med 20,6 mnkr till 149,4 mnkr. Det är främst kassa och bank som minskar, som nämns ovan är självfinansieringsgraden 44 % och då kommunen inte har några lån i banker och finansinstitut bidrar en minskad kassalikviditet till att betala investeringarna.

**Kommunens kortfristiga skulder** ökar under år 2023 med 23,6 mnkr och uppgår per den 31 december 2023 till 199,9 mnkr.

Kommunen har inga lån i banker eller låneinstitut, men under långfristiga skulder återfinns ett offentligt bidrag till en investeringsutgift och kommunens långfristiga leasingkulld.

**Det egna kapitalet** förändras med resultatet och minskar med -27,0 mnkr och uppgår per den 31 december

2023 till 291,6 mnkr. Kommunens soliditet, det vill säga det egna kapitalets andel av de totala tillgångarna, minskar något och uppgår per den 31 december 2023 till 56 %.

**Pensionsförpliktelsen** minskar under året med 23,1 mnkr och uppgår per den 31 december 2023 till 228,5 mnkr.

De senaste fem åren har ansvarsförbindelsen för pensionsförpliktelse (inklusive löneskatt), intjänad till och med år 1997, minskat med 58,2 mnkr.

Om pensionsförpliktelsen, som ligger utanför balansräkningen som en ansvarsförbindelse, inräknas i beräkning av soliditet, uppgår soliditeten till 12 % (jämfört med föregående år 13 %). Beräkningen är gjord genom att eget kapital minskas med ansvarsförbindelsen och jämförs med totala tillgångar.

## Den kommunala koncernen

Den kommunala koncernen omfattar Åmåls kommun, med kommunstyrelsen och kommunala nämnder, de helägda bolagen och kommunala koncernföretagen Åmåls Kommunfastigheter AB (ÅKAB), Stadsnät i Åmål AB (SÅAB) och Måkeberg 1 AB, som förvärvades under år 2023. Andra företag med ägarintresse framgår av not 11 i kapitlet *Noter och tilläggsupplysningar*.

### Organisation för den kommunala koncernen



Kommunfullmäktige beslutade i april 2023 om organisationsförändringar att gälla från och med den 1 juni 2023.

- En ny samhällsbyggnadsförvaltning har bildats under kommunstyrelsen, med nuvarande samhällsbyggnadsenhet som utgångspunkt.
- Kulturenheten har sammanförts med barn- och utbildningsnämnden med tillhörande förvaltning. Den nya nämnden och förvaltningen heter kultur- och utbildningsnämnden respektive kultur- och utbildningsförvaltningen.

Som framgår av ovanstående bild ansvarar kommunstyrelseförvaltningen för verksamheter i kommunstyrelsen samt valnämnden och överförmyndarnämnden.

### Sammanställda räkenskaper

Med sammanställda räkenskaper för en kommunal koncern avses en sammanställning av kommunens och de kommunala koncernföretagens resultaträkningar, balansräkningar och kassaflödesanalyser samt noter och tilläggsupplysningar. Sammanställda räkenskaper i Åmåls kommun omfattar inte det under år 2023 förvärvade bolaget Måkeberg 1 AB, vars verksamhet består av att äga och förvalta fastigheten Jollen 1. I årsredovisningen benämns sammanställda räkenskaper med *koncernen*.



## Privata utförare

Med privat utförare avses en juridisk person eller enskild individ som har hand om skötseln av en kommunal angelägenhet och som inte är ett hel- eller delägt kommunalt bolag. Fristående skolor och förskolor är privata utförare, men inte direkt underordnade kommunala myndigheter.

Kommunens totala kostnad för köpta verksamhetstjänster från privata utförare uppgår till 85,8 mnkr.

I nedanstående tabell redovisas kostnader för kommunens köp av tjänster, av större omfattning, från privata utförare. Uppgiften om gymnasieskola avser förutom ersättning till fristående gymnasieskolor även ersättningar till andra kommuner och kommunalförbund, så kallad interkommunal ersättning.

Kommunal angelägenhet	Andel av total verksamhet
Förskola	25 %
Pedagogisk omsorg	100 %
Fritidshem	25 %
Förskoleklass	25 %
Grundskola	11 %
Gymnasieskola	15 %
Färdtjänst	55 %
Skolskjutsar	5 %

## Viktiga förhållanden för resultat och ekonomisk ställning

### *Samhällsekonomisk utveckling*

Bedömningen som görs av Sveriges Kommuner och Regioner (SKR) från den 14 december 2023:

#### **Dämpad konjunktur bidrar till lägre inflation och räntor**

Trots svag omvärldskonjunktur i år har svensk industri och export utvecklats hyfsat starkt, till skillnad från den inhemska efterfrågan i Sverige. Dessvärre tycks inte någon snar vändning stunda utomlands. Världshandeln har sjunkit en tid och ledande indikatorer pekar på en fortsatt svag tillväxt för global industri och handel. Den inflations- och räntedrivna konjunkturedgången syns alltmer i tjänstesektorn och på arbetsmarknaden i flertalet ekonomier, som hittills har visat sig motståndskraftiga. Detta tynger nu BNP-tillväxten. USA avviker hittills tydligt bland utvecklade länder, med en relativt hög tillväxt i år. Även där väntas de senaste årens uppgång för inflation och räntor slutligen ge ett mer tydligt avtryck i ekonomin. Nästa år dämpas konjunkturen också i USA.

Fallet i inflationen beräknas fortsätta under år 2024, såväl i USA som i Europa (och Sverige), vilket i sig ger en viss lättnad. Men att centralbankerna, inklusive Riksbanken, nästa år sänker sina styrräntor blir en viktigare stimulans. Redan nu syns betydande nedgångar för långräntorna.

I Sverige ser vi en svag BNP-tillväxt som tar fart igen först under hösten 2024 och då gradvis. Anpassningen pågår fortfarande, speciellt för hushållen och företag som bygger bostäder givet högre priser och räntor. Ökade reallöner och en mindre kontraktiv penningpolitik leder till en konjunkturåterhämtning. Arbetsmarknaden påverkas med viss eftersläpning. Sysselsättningsgraden har minskat under ett antal månader. SKR räknar med en fortsatt försvagning under år 2024, där en svag utveckling för arbetade timmar bromsar lönesumman. Därigenom dämpas såväl hushållens konsumtionsefterfrågan som det kommunala skatteunderlaget. I Sverige och omvärlden antas en konjunkturuppgång under år 2025.

### *Demografisk utveckling*

Under 2023 minskade folkmängden i Åmåls kommun med 202 personer, från 12 216 till 12 014 invånare. Orsaken till den minskade befolkningen var ett flyttnetto på -100 personer och ett födelsenetto på -102 personer.

Under året flyttade 533 personer till Åmål jämfört med ifjol 553 personer. Antalet personer som flyttade från kommunen var 633 personer, jämfört med ifjol 603 personer.

Det föddes 79 barn under 2023, jämfört med ifjol 105 barn och det avled under året 181 personer jämfört med ifjol 162 personer.

## **Näringsliv**

Antal företag i Åmål under år 2023 uppgick till 1 648 (528 aktiebolag, 39 handelsbolag, 12 ekonomiska föreningar och 1 069 enskilda verksamheter). Under år 2023 har 84 företag nyregistrerats.

Branscher som dominerar näringslivet i Åmål är industri/tillverkning, handel, transport och detaljhandel.

Handelns totala omsättning för året 2022 (redovisning för år 2023 presenteras i augusti 2024) var 816 mnkr (att jämföra med 792 mnkr 2021 och 761 mnkr 2020) varav dagligvaror 504 mnkr (488 mnkr) samt detaljhandel 312 mnkr (304 mnkr). Det är det bästa resultatet för handeln i Åmåls kommun sedan mätningarna började rapporteras år 2007.

Det finns tre lokalt etablerade näringslivsföreningar i Åmål: Åmål Handel, Lantbrukarnas Riksförbund och Åmåls Industriförening. Näringslivsföreningen Företagarna är regionalt kopplade till kommunens medlemmar. Dessa fyra föreningar samverkar med Åmåls kommun om föreläsningar, näringslivsfrukost, skola, kompetensförsörjning, evenemang och näringslivsgala, med bland annat utdelning av Årets Företagare.

Åmåls kommuns företagsklimat mäts främst via SKR:s Insikt, som är en servicemätning av kommunernas myndighetsutövning och Svenskt Näringsliv – Lokalt företagsklimat. I Svenskt Näringslivs årliga undersökning av Sveriges kommuners företagsklimat har Åmåls kommun gått från plats 283 år 2021 till plats 182 år 2023. Undersökningen baseras på helheten, där siffror från Insikt, SCB och företagsenkäter sätts samman. Två tredjedelar av undersökningen baseras på det sammanfattande omdömet som företagen ger.

## **Arbetsmarknad**

Från Arbetsförmedlingen har följande uppgifter hämtats:

Antalet arbetslösa (det vill säga öppet arbetslösa och sökande i program med aktivitetsstöd) i Åmåls kommun har minskat under år 2023. Vid årets utgång var 453 personer öppet arbetslösa, jämfört med 485 personer vid årsskiftet 2021/22. Detta motsvarar en minskning med -6,6 % (-32 personer).

Arbetslösheten i Åmåls kommun ligger dock på en fortsatt hög nivå i jämförelse med länet och riket. I december 2023 var 8,3 % arbetssökande i Åmåls kommun. Genomsnittet i länet respektive riket uppgick till 5,8 % och 6,6 %.

Den öppna arbetslösheten bland ungdomar har också minskat under året. 66 ungdomar i åldern 18–24 år var arbetslösa vid årets utgång, att jämföra med 69 ungdomar vid årsskiftet 2021/22. Detta motsvarar en minskning med -4,3 % (-3 personer).

## **Riskbedömning och känslighetsanalys**

### **Riskbedömning**

#### **Finansiella risker**

Kommunfullmäktige har antagit en finanspolicy för den kommunala koncernen, det vill säga kommunen och de helägda aktiebolagen, för att på ett effektivt och säkert sätt förvalta de finansiella medel som kommunen förfogar över.

Finanspolicyen innehåller mål och riktlinjer inom följande områden:

- organisation och ansvarsfördelning
- likviditetsförvaltning
- skuldförvaltning.

#### **Borgensåtaganden**

##### **Kommuninvest ekonomisk förening**

Åmåls kommun är medlem i Kommuninvest Ekonomisk förening där svenska kommuner och regioner samarbetar för en effektiv finansiering av investeringar i ett hållbart samhälle. Samtliga 295 kommuner och regioner som per den 31 december 2023 var medlemmar i Kommuninvest Ekonomisk förening har ingått en solidarisk borgen såsom för egen skuld för Kommuninvest i Sverige AB:s samtliga nuvarande och framtida förpliktelser.

Detaljerade upplysningar om kommunens borgensåtagande i Kommuninvest lämnas i kapitlet *Noter och tilläggsupplysningar*.

### **Kommunägda bolag**

Enligt beslut i kommunfullmäktige uppgår Åmåls Kommunfastigheter AB:s möjligheter att uppta lån med borgen från Åmåls kommun till 966,6 miljoner kronor (mnkr) och för Stadsnät i Åmål AB 65,0 mnkr. Vid årsskiftet nyttjade Åmåls Kommunfastigheter AB 823,4 mnkr av borgensramen medan Stadsnät i Åmål AB nyttjade 22,0 mnkr av sin borgensram.

### **Övriga borgensåtaganden**

Kommunen har gått i borgen för Föreningen Fengersfors Folkets hus lån i Handelsbanken med 1,4 mnkr.

### **Borgensförluster**

Kommunen har inte gjort några borgensförluster under de senaste åren.

### **Känslighetsanalys**




Händelse	Förändring	Kostnad/intäkt
Löneökning	1 %	7,9 mnkr
Skattesats	10 öre	2,8 mnkr
Invånare	100 personer	7,3 mnkr

### **Agenda 2030**

FN har antagit Agenda 2030 med 17 globala utvecklingsmål vilka syftar till att uppnå en socialt, miljömässigt och ekonomiskt hållbar värld till år 2030. Kommunerna och regionerna har en central roll i genomförandet av de globala målen. Flera av kommunernas och regionernas grunduppdrag, till exempel vård, skola, omsorg och samhällsplanering, är direkt eller indirekt kopplade till målen i Agenda 2030.








Åmåls kommun har beslutat att globala mål i Agenda 2030 ska inarbetas i kommunens mål- och resultatarbete. I bilagan *Agenda 2030 i Åmåls kommuns verksamhetsmål* beskrivs hur detta har genomförts.

Nedan redovisas en sammanfattning av 2023 års analyser och slutsatser från Åmåls kommuns arbete med de globala målen i Agenda 2030. För mer information hänvisas till rapportering av de globala målen på Åmåls kommuns hemsida - [www.amal.se](http://www.amal.se).

Globala mål	
	Uppföljning av kommunfullmäktiges mål <i>I Åmåls kommun ska människor ha möjlighet till arbete och egen försörjning</i> med nyckeltal visar att resultaten har förbättrats men når ännu inte fastställda målvärden. Andelen vuxna biståndsmottagare med långvarigt ekonomiskt bistånd är fortfarande högre än genomsnittet i riket samt. Trots samlade ansträngningar lever en stor andel barn i Åmål kommun i barnfattigdom och utanförskap. Förvaltningsövergripande åtgärder genomförs enligt handlingsplan för hållbar samhällsutveckling.
	Årets resultat visar en fortsatt utveckling med en minskad andel invånare med fetma, både för kvinnor och män, samt ett oförändrat resultat angående övervikt och fetma. Det behövs dock ett fortsatt sammanhållet arbete av ett flertal aktörer och sektorer i samhället, till exempel förskola, skola, arbetsliv, hälso- och sjukvården samt det civila samhället.
	Kommunfullmäktigemålen <i>I Åmåls kommun ska människor ha möjlighet till arbete och egen försörjning</i> och <i>I Åmåls kommun ska alla ha en god och jämlik hälsa samt uppleva livskvalitet</i> bidrar båda till det globala målet <i>Hälsa och välbefinnande</i> . Andelen unga vuxna med psykisk ohälsa i Åmåls kommun är fortsatt hög och likaså unga med ekonomiskt bistånd. En uppväxt i fattigdom innebär ofta mindre handlingsfrihet och kan påverka barns känsla av trygghet. För att främja psykiskt välbefinnande är det viktigt att skapa trygga miljöer i skolan med goda relationer till andra barn och vuxna. Arbetet handlar bland annat om att utveckla första linjens stöd.

Globala mål	
<p><b>4</b> GOD UTBILDNING FÖR ALLA</p> 	<p>Kommunfullmäktigemålen <i>Åmåls kommun ska ha ett starkt lokalt näringsliv</i> och <i>I Åmåls kommun ska människor ha möjlighet till livslångt lärande</i> bidrar båda till det globala målet <i>God utbildning för alla</i>. Skola, utbildning på nationell och lokal nivå, befinner sig i en turbulent period där behoven är stora vad gäller att ha tillräckligt med resurser och kompetens att möta barn/elever med olika utbildningsbakgrund, tilltro till samhället och olika erfarenhet av att leva och verka i ett demokratisk samhälle som bygger på likvärdighet mellan könen med religionsfrihet i ett samhälle där alla förväntas bidra till samhällsutvecklingen utifrån individuella förutsättningar med arbete och egen försörjning.</p>
<p><b>5</b> JÄMSTÄLLDHET</p> 	<p>Kommunfullmäktigemålen <i>I Åmåls kommun ska människor ha möjlighet till arbete och egen försörjning</i> och <i>I Åmåls kommun ska alla ha en god och jämlik hälsa samt uppleva livskvalitet</i> bidrar båda till det globala målet <i>Jämställdhet</i>. Skärningen mellan jämställdhet och integration är särskilt viktig eftersom kvinnor med utländsk bakgrund är mest utsatta. Nationell analys visar att dessa kvinnor har lägre inkomster, sämre ekonomisk standard, sämre boendesituation, svårigheter att komma in på arbetsmarknaden och sämre hälsa samt löper större risk att utsättas för våld. Det behövs konkreta och samordnade aktiviteter samt samverkan med civilsamhället för en hållbar och jämlik samhällsutveckling i Åmåls kommun.</p>
<p><b>6</b> RENT VATTEN OCH SANITET</p> 	<p>Kommunfullmäktiges mål <i>Åmåls kommun ska vara ett långsiktigt ekologiskt hållbart och klimatneutralt samhälle</i> bidrar till det globala målet <i>Rent vatten och sanitet</i>. Åmåls kommun måste prioritera arbetet med att ta fram vattenskyddsområden för de kommunala dricksvattentäkterna. Kommunen bör också initiera eller delta i projekt för att förbättra vandrings- och spridningsmöjligheter för vattenlevande organismer i vattendrag och sjöar. Genom att åtgärda vandringshinder och riva ut hinder som inte längre fyller något syfte kan stora förbättringar åstadkommas vad gäller ekologisk status i sjöar och vattendrag. Deltagandet som medfinansierar i ett projekt för att skapa fria vandringsvägar i Kasenbergsån kommer att inverka positivt på det globala målet om vattendrag med god ekologisk status.</p>
<p><b>7</b> HÅLLBAR ENERGI FÖR ALLA</p> 	<p>Kommunfullmäktiges mål <i>Åmåls kommun ska vara ett långsiktigt ekologiskt hållbart och klimatneutralt samhälle</i> bidrar till det globala målet <i>Hållbar energi för alla</i>. Åmåls kommun ligger mycket väl till vad gäller elavbrottsstid och produktion av fjärrvärme av förnybara energikällor. Kommunen ligger också väl under riksgenomsnittet vad gäller slutanvändning av energi per invånare. Avsaknad av tung och elintensiv industri avspeglar sig i nyckeltalen för energiförbrukning och elförbrukning per invånare. På området energieffektivisering finns mycket arbete kvar att göra vad gäller kommunens egen energianvändning. För att nå målen i energi- och klimatstrategin krävs en storskalig energieffektivisering av kommunens fastighetsbestånd.</p>
<p><b>8</b> ANSTÄNDIGA ARBETSVILLKOR OCH EKONOMISK TILLVÄXT</p> 	<p>Kommunfullmäktigemålen <i>I Åmåls kommun ska människor ha möjlighet till arbete och egen försörjning</i> och <i>Åmåls kommun ska ha ett starkt lokalt näringsliv</i> bidrar till det globala målet <i>Anständiga arbetsvillkor och ekonomisk tillväxt</i>. De samlade insatserna har haft en positiv effekt. Resultaten har förbättrats ytterligare under år 2023. Även om långtidsarbetslösheten är fortsatt hög är minskningen av arbetslösheten i Åmåls kommun markant större än i riket. Det finns ett fortsatt stort behov av samordnade och långsiktiga åtgärder för att sänka arbetslösheten ytterligare. Sektorsövergripande insatser krävs för en hållbar samhällsutveckling i Åmåls kommun.</p>
<p><b>9</b> HÅLLBAR INDUSTRI, INNOVATIONER OCH INFRASTRUKTUR</p> 	<p>Kommunfullmäktigemålen <i>Åmåls kommun ska ha ett starkt lokalt näringsliv</i> och <i>Åmåls kommun ska vara ett långsiktigt ekologiskt hållbart och klimatneutralt samhälle</i> bidrar till det globala målet <i>Hållbar industri, innovationer och infrastruktur</i>. Tillgången till bredband i kommunen har historiskt varit relativt god, men har nu passerats av såväl riket som socioekonomiskt jämförbara kommuner. Företagsklimatet i Åmåls ligger fortsatt högt men under målvärdet. Företagarna är i stort nöjda med kommunens service och myndighetsutövning, även om index är något lägre än tidigare år. För att arbeta mot det globala målet med hållbar industri, innovationer och infrastruktur behöver samverkan mellan näringsliv och kommun kring de övriga globala målen utvecklas och stärkas.</p>
<p><b>10</b> MINSKAD OJÄMLIKHET</p> 	<p>Kommunfullmäktigemålen <i>I Åmåls kommun ska människor ha möjlighet till arbete och egen försörjning</i> och <i>I Åmåls kommun ska alla ha en god och jämlik hälsa samt uppleva livskvalitet</i> bidrar till det globala målet <i>Minskad ojämlikhet</i>. Resultaten visar att de sociala skillnaderna fortsätter att öka, vilket bland annat återspeglas i avsaknaden av tillit i kommunen. Segregation och polarisering ger en sämre social sammanhållning med otrygghet, social oro, bristande tillit och ett lågt socialt kapital i Åmåls. Kvinnor anger i betydligt högre grad att tillit saknas till andra. Ytterligare sektorsövergripande ansträngningar krävs, med konkreta åtgärder som bidrar till ökad jämlikhet och inkludering, för att vända utvecklingen.</p>



Globala mål	
 <p>11 HÅLLBARA STÄDER OCH SAMHÄLLEN</p>	<p>Kommunfullmäktigemålen <i>Åmåls kommun ska alla ha en god och jämlik hälsa samt uppleva livskvalitet</i> och <i>Åmåls kommun ska vara ett långsiktigt ekologiskt hållbart och klimatneutralt samhälle</i> bidrar till det globala målet <i>Hållbara städer och samhällen</i>. Den negativa trenden för demografisk försörjningskvot är bekymmersam. En åldrande befolkning och stor utflyttning av unga ligger bakom siffrorna. För att vända trenden behöver kommunen kunna erbjuda arbetstillfällen och attraktiva boendemiljöer. Med korta avstånd och goda förutsättningar för cykelpendling till och från arbete och skola bör kommunen satsa på att öka andelen cyklande. Att få fler att välja cykeln som transportmedel inom Åmåls tätort skulle även ge positiva effekter på folkhälsan. För att systematisera arbetet med att främja cykling har en cykelplan tagits fram under år 2023.</p>
 <p>12 HÅLLBAR KONSUMTION OCH PRODUKTION</p>	<p>Kommunfullmäktiges mål <i>Åmåls kommun ska vara ett långsiktigt ekologiskt hållbart och klimatneutralt samhälle</i> bidrar till det globala målet <i>Hållbar konsumtion och produktion</i>. För att öka hållbarheten i konsumtionsledet krävs att konsumenterna görs medvetna om hur det går att konsumera mer hållbart. För det avfall som kommer in behöver kommunen arbeta med att öka möjligheten till återanvändning, återvinning och hållbar energiutvinning. Att separera och samla in matavfall för energiutvinning är ett steg mot mer cirkulär ekonomi. Att öka materiallivslängden genom återbruk är ett annat. I andelen ekologiska livsmedel i kommunens verksamhet ryms en målkonflikt. En liten andel ekologisk grönsaksodling i det geografiska området innebär att det är svårt att välja både ekologiskt och närproducerat.</p>
 <p>13 BEKÄMPA KLIMATFÖRÄNDRINGARNA</p>	<p>Kommunfullmäktiges mål <i>Åmåls kommun ska vara ett långsiktigt ekologiskt hållbart och klimatneutralt samhälle</i> bidrar till det globala målet <i>Bekämpa klimatförändringarna</i>. Utbyggnaden av laddstolpar har nu börjat kommit ikapp efterfrågan. Åmåls kommun behöver arbeta med efterlevnad av den nya resepoliticyn och även arbeta med att öka andelen hållbara persontransporter, till exempel cykelresor, i inom tätorterna.</p>
 <p>14 HAV OCH MARINA RESURSER</p>	<p>Kommunfullmäktiges mål <i>Åmåls kommun ska vara ett långsiktigt ekologiskt hållbart och klimatneutralt samhälle</i> bidrar till det globala målet <i>Hav och marina resurser</i>. Fokus läggs på att värna naturens resurser, exempelvis vatten. Noterade brister vid livsmedelskontroll och tips/klagomål om brister inom både livsmedels- samt miljö- och hälsoområdet följs alltid upp för att värna om människors hälsa och miljön.</p>
 <p>15 EKOSYSTEM OCH BIOLOGISK MÅNGFOLD</p>	<p>Kommunfullmäktiges mål <i>Åmåls kommun ska vara ett långsiktigt ekologiskt hållbart och klimatneutralt samhälle</i> bidrar till det globala målet <i>Ekosystem och biologisk mångfald</i>. Inom området naturskydd sker ett aktivt arbete med att utveckla naturvärden och öka biologisk mångfald, även om det ännu inte avspeglas i nyckeltalet med andel skyddad natur.</p>
 <p>16 FREDLIGA OCH INKLUDERANDE SAMHÄLLEN</p>	<p>Åmåls kommun står inför utmaningar och möjligheter som kräver en fortsatt utveckling av delaktighet och samverkan mellan myndigheter och medborgare. För att adressera otryggheten i Åmål centrum, särskilt ur ett kvinnoperspektiv, är det avgörande att inleda en medborgardialog med kvinnor för att förstå deras upplevelser och identifiera åtgärder som kan minska känslan av otrygghet. För att effektivt upptäcka och hantera utanförskap bör kommunen överväga att inkludera operativa resurser, som fältarbetare och brobyggare i organisationen. Vidare är det viktigt att stärka demokratiska värderingar och öka motivationen för att delta i den demokratiska processen, särskilt bland förstagångsväljare. Riktade insatser, såsom informationskampanjer och utbildningsaktiviteter, kan uppmuntra dessa medborgare att delta aktivt genom att rösta.</p>
 <p>17 GENOMFÖRANDE OCH GLOBALT PARTNERSKAP</p>	<p>Åmåls kommun strävar efter en hållbar utveckling, bland annat genom samarbeten och samverkan med utgångspunkt i kommunfullmäktiges övergripande mål som inbegriper Agenda 2030:s målsättningar. Samarbetet sträcker sig även över kommungränserna inom Dalslandssamverkan, där frihet och frivillighet betonas för att stärka kapaciteten och säkerställa välfärdstjänster. Åmåls kommun engagerar sig internationellt enligt Agenda 2030, där samarbetet med internationella partners och projekt bidrar till ökad kunskap och förståelse. Det internationella arbetet ses som ett verktyg för verksamhets- och kompetensutveckling, med målet att skapa mervärde för invånare och företag i kommunen.</p>

## Händelser av väsentlig betydelse

Med händelser av väsentlig betydelse avses viktiga förändringar i kommunens verksamheter eller faktorer som påverkat resultat och ekonomisk ställning.

### Köp, försäljning, etablering och nedläggning av verksamhet

- Nya Rösparsskolan och den nya skolan i Tösse har invigts.
- Rösparsskolors förskola har öppnat verksamhet i nya lokaler efter flytt från Nolby.
- Åmåls nyrenoverade simhall har invigts.
- Daglig verksamhet och Fixartjänst tar emot begagnade cyklar för restaurering och återvinning. Cyklarna kommer därefter säljas vidare via Returen i Åmål.
- Banteknikerutbildningen har avslutats. Denna utbildning har bedrivits i Åmåls kommun sedan år 2015.
- I slutet av året stängde Solsäters kök och produktionen flyttades till Karlbergsgymnasiet.

### Omstruktureringar

- En ny samhällsbyggnadsförvaltning har bildats under kommunstyrelsen.
- Kulturenheten har sammanförts med barn- och utbildningsnämnden med tillhörande förvaltning. Den nya nämnden heter kultur- och utbildningsnämnden.
- Utvecklingscenter har flyttat till nya lokaler på Industrigatan. Där samlokaliseras bilpool, legotillverkning, yttre hemtjänst, skogslag med flera.

### Ingångna avtal

- Åmåls kommun har tillsammans med kommunerna i Bengtsfors, Dals Ed, Färgelanda och Mellerud tagit fram en ny gemensam energi- och klimatstrategi.
- Nytt stall har upphandlats till Åmåls Ridklubb.
- Nytt avtal för skolskjutsar har upphandlats.
- Avtal har tecknats med tre Dalslandskommuner för en samordnad färdtjänst.
- Under våren har ett nytt e-arkiv upphandlats.
- Under året genomfördes upphandling av nytt trygghetslarm till särskilt boende.

### Större investeringar

I kapitlet Investeringsredovisning finns en samlad redovisning av kommunens investeringar i materiella anläggningstillgångar. Som exempel kan nämnas:

- På Östby miljöstation har det investerats i garage, tvätthall och utbyggnad av personalbyggnad.
- Inom vatten- och avloppsverksamheten investeras det i byte av ledningsnät samt vattenverk i Fengersfors.
- Investeringar i ny extern webbsida pågår.
- Örnäs camping har fått en ny minigolfbana.
- En ny radioutrustning har inköpts till räddningstjänsten.

Övriga investeringar och satsningar:

- Nya produktionskök har byggts på Nya Rösparsskolan och Tösse skola.

### Övriga händelser

- Digital utbildning har lanserats för förtroendevalda.
- 253 kaminer har tillverkats på Karlbergsgymnasiet och fraktats till Ukraina.
- Vänerting har hållits i Åmål. Vänertinget tar upp viktiga frågor för alla som bor och verkar vid Vänern.
- Alla elever i årskurs 8 har erbjudits att delta i 2023-års sommarlovskola/fria sommarlovsaktiviteter feriepraktikersättning.
- Länets nya landshövding Sten Tolgfors har besökt Åmål i samband med rundresan till länets alla kommuner.
- För att möta klimatförändringar förbereds så kallade skyfallsstråk, vilket innebär att vid kraftiga regnoväder kan vatten ledas hela vägen från Rösvalen ända ner till Åmålsån för att komma tillrätta med översvämningar.
- Sommarsimskola har genomförts för barn fyllda 6–10 år i varmvattenbassängen.

- Evenemanget Åmålskalaset har arrangerats med familjer, barn och ungdomar som målgrupp.
- Nya ägardirektiv och bolagsordning för det helägda bolaget ÅKAB har tagits fram för att möjliggöra fortsatt utbyggnad av laddinfrastruktur.
- Hållbarhetsprojektet Yrkesväg, med Länsstyrelsen Värmland som projektägare, har under genomförandefasen i år ordnat språkträningsplatser både i den privata näringen och i den kommunala verksamheten.
- I december beviljade Skolverket kultur- och utbildningsnämndens ansökan om att delta i projektet kring språk- och kunskapsutvecklande arbetssätt i syfte att öka måluppfyllelsen hos alla elever i grundskolan med elever med annat modersmål än svenska som en prioriterad målgrupp.
- Tillsammans med de andra Dalslandskommunerna har medel beviljats från Västra Götalandsregionen gällande sociala investeringsmedel för att arbeta med tidiga samordnade insatser riktade till barn och unga, enligt modellen Backa barnet. Implementeringsarbetet har startats upp under år 2024.
- Åmåls kommun deltar från och med hösten 2023 i SKR:s projekt för utvecklad budgetprocess som utgår från en resursfördelningsmodell vilken ger tekniska och praktiska förutsättningar för en ekonomi i balans. Projektet drivs under ett år och avser budgetåret 2025.

Bedömningen är att det inte inträffat några händelser efter räkenskapsårets utgång som har påverkat de finansiella rapporterna.

## Styrning och uppföljning av den kommunala verksamheten

I november 2021 beslutade kommunfullmäktige om *Riktlinjer för styrning och ledning*. Riktlinjerna ska tydliggöra gemensam struktur och gemensamma arbetssätt för styrning och ledning i Åmåls kommun och de helägda bolagen. Kommunens budget- och uppföljningsprocess beskrivs.

I mars 2023 beslutade kommunfullmäktige om att göra avsteg från tidigare beslutad budgetprocess. En ny förenklad process för framtagande av budget avseende budgetår 2024 har testats och utvärderats. I och med att kommunen från och med hösten deltar i SKR:s projekt för utvecklad budgetprocess har ytterligare några förbättringar av budgetprocessen föreslagits inför kommande budgetarbete.

### Budget- och uppföljningsprocessen

Budget- och uppföljningsprocessen beskrivs kortfattat nedan.

Budget- och uppföljningsprocessen		Ekonomi	Mål
<b>Analysera</b>	Budgetprocessen inleds.	Nuläge, omvärld samt förändringar i ekonomi och verksamhet analyseras.	
<b>Planera</b>	Efter budgetdialoger upprättas budgetförslag.	<ul style="list-style-type: none"> <li>• Budgetramar beslutas av kommunfullmäktige.</li> <li>• Finansiella mål beslutas av kommunfullmäktige.</li> <li>• Detaljbudget upprättas av respektive förvaltning.</li> </ul>	<ul style="list-style-type: none"> <li>• Kommunfullmäktiges mål beslutas av kommunfullmäktige.</li> <li>• Nämnds- och bolagsmål beslutas av kommunstyrelsen, nämnder och bolag.</li> <li>• Hur mål ska uppnås och genomföras planeras av förvaltning och dess verksamheter utifrån grunduppdraget.</li> </ul>
		Budgetdokument upprättas för Åmåls kommun Verksamhetsplaner upprättas för kommunstyrelsen och nämnder	
<b>Genomföra</b>	Verksamheten genomförs enligt fastställda rutiner och processer.	Ekonomiska händelser bokförs och redovisas enligt god redovisningssed.	Planerade aktiviteter/insatser i målarbetet genomförs.
<b>Följa upp</b>	Budgeten och målen följs upp.	<ul style="list-style-type: none"> <li>• Under året prognostiseras löpande eventuell avvikelse mellan beräknat utfall och årsbudget.</li> <li>• Bokslut upprättas efter tertial 2 och efter årsskiftet.</li> <li>• Finansiella mål följs upp.</li> </ul>	<ul style="list-style-type: none"> <li>• Kommunfullmäktiges mål med nyckeltal samt nämnds- och bolagsmål följs upp två gånger per år.</li> <li>• Globala mål i Agenda 2030 följs upp efter årsskiftet.</li> </ul>
		Verksamhetsberättelser upprättas för kommunstyrelsen och nämnder Delårsrapport och årsredovisning upprättas för Åmåls kommun	

## God ekonomisk hushållning och ekonomisk ställning

### *God ekonomisk hushållning*

Enligt kommunallagen ska kommuner ha god ekonomisk hushållning i sina verksamheter. Detta innebär att resurser ska användas till rätt saker och nyttjas effektivt, vilket tydliggörs genom att eftersträva ett samband mellan tilldelade resurser, genomförda aktiviteter/prestationer, redovisade resultat/effekter och uppnådda mål. De politiska ambitionerna ska uppnås genom att systematiskt styra och följa upp verksamheten och på så sätt säkerställa kvaliteten i service till kommunens medborgare och företag samt en hållbar utveckling.

För att främja utveckling av god ekonomisk hushållning har Åmåls kommun fastställt mål för ekonomin och verksamheten.

**Finansiella mål** anger en ambitionsnivå för den ekonomiska utvecklingen och ställningen.

Målformuleringarna utgår från vad som är att betrakta som god ekonomisk hushållning och har anpassats till kommunens egna förhållanden och omständigheter.

**Verksamhetsmål** utgörs av kommunfullmäktiges mål med nyckeltal samt nämnds- och bolagsmål. Målen har sin utgångspunkt i kommunens vision, prioriterade behov av långsiktig hållbar utveckling och resultat som ska uppnås.

Graden av måluppfyllelse visualiseras med hjälp av färger och ikoner:

- Grön färg betyder att målet har bedömts vara uppnått.
- ◆ Gul färg betyder att målet har bedömts vara delvis uppnått.
- Röd färg signalerar att det finns risk att målet inte uppnås.

### ***Sammanfattande bedömning av god ekonomisk hushållning***







Den samlade bedömningen är att verksamheter inom kommunen och de helägda bolagen delvis når upp till god ekonomisk hushållning. Samtliga kommunfullmäktiges mål är delvis uppnådda. Målen är långsiktiga och bedömningen är att utvecklingen går i avsedd riktning. För att förbättra måluppfyllelsen pågår bland annat insatser att få fler i arbete och egen försörjning, att öka invånarnas tillit till kommunen samt att minska utsläpp till luft av växthusgaser.

Det ekonomiska läget i kommunen och omvärlden innebär svårigheter att använda resurser effektivt då kostnader ökar mer än intäkterna. Resultatet för år 2023 är negativt. Även för år 2024 förväntas en tuff ekonomisk situation. Åtgärder som kommunen vidtar för att minska underskottet kan möjligen ge effekt på längre sikt.

Resultaten från uppföljning och utvärdering av finansiella mål och verksamhetsmål beskrivs utförligare i nedanstående kapitel.



## Finansiella mål

Måluppfyllelse finansiella mål	
<b>1. Totala kostnader ska inte uppgå till mer än 98,5 % av totala intäkter.</b>	 <p>En viktig förutsättning för god ekonomisk hushållning är att det finns balans mellan utvecklingen av kostnader och intäkter.</p> <p>Totala kostnader uppgår till 102,2 % av totala intäkter och målet har inte uppnåtts.</p>
<b>2. Det ekonomiska resultatet ska vara på en nivå som minst resulterar i att det egna kapitalet inflationssäkras.</b>	 <p>Inflation är en ökning av den allmänna prisnivån som gör att färre varor och tjänster kan inköpas för samma mängd pengar. Pengarna minskar i värde.</p> <p>Utifrån Riksbankens inflationsbedömning på 2,3 % i december 2023 ska årets resultat uppgå till 6,7 mnkr. Målet har inte uppnåtts då årets resultat uppgår till -27,0 mnkr.</p>
<b>3. Investeringar ska finansieras med egna medel. Undantag får ske för investeringar som sker inom taxekollektivet. Dessa får finansieras med hjälp av externa lån.</b>	 <p>I syfte att inte belasta framtidens invånare i kommunen med räntor för lån är målsättningen att inte uppta några nya lån för att finansiera investeringar i den skattefinansierade verksamheten.</p> <p>Samtliga investeringar har finansierats med egna medel.</p>
<b>4. Låneskulden bör amorteras med minst 1 mnkr per år.</b>	 <p>Åmåls kommun har ingen låneskuld.</p>
<b>5. Soliditeten, eget kapital dividerat med totala tillgångar, ska lägst uppgå till 50 %.</b>	 <p>Soliditeten beskriver finansiell styrka på lång sikt och motsvarar eget kapital i relation till totala tillgångar och visar hur stor del av dessa som finansieras med egna medel.</p> <p>Soliditeten uppgår per den 31 december 2023 till 56 %. Målet har uppnåtts.</p>
<b>6. Avsättningar för framtida förpliktelser, som till exempel pensioner och avslutning av deponi, ska planeras och hanteras inom driftbudget.</b>	 <p>Målet har uppnåtts då avsättningar görs för både pensioner och deponi.</p>

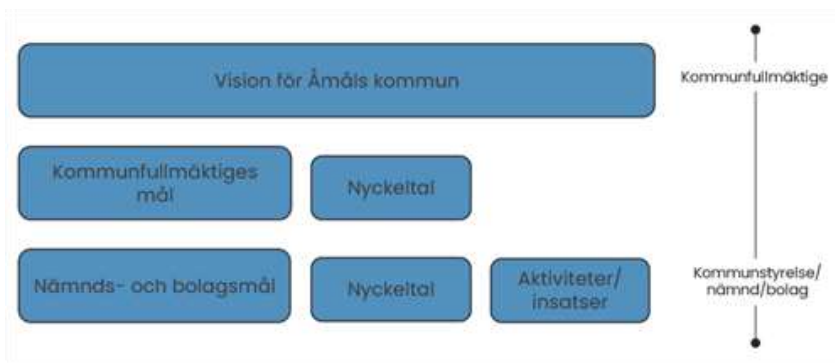
### Sammanfattning

Två av sex finansiella mål har inte uppnåtts:

- 2023 års totala kostnader överstiger beräknade intäkter för helåret.
- Resultatet för 2023 uppgår till -27,0 mnkr, vilket innebär att det egna kapitalet inte kan inflationssäkras.

## Verksamhetsmål

I nedanstående bild beskrivs kommunens målstyrning på politisk nivå:



- **Vision för Åmåls kommun, Ett gott liv - idag och imorgon**, antogs av kommunfullmäktige i juni 2022. Visionen bygger på allas lika värde och på att samhället skapas tillsammans. Åmål ska vara en hållbar och livskraftig kommun där alla behövs.
- **Kommunfullmäktiges mål** med nyckeltal gäller från och med år 2023. De fastställdes av kommunfullmäktige i november 2021. Syftet var att inarbeta FN:s globala mål i Agenda 2030 med kommunens verksamhetsmål. I bilagan *Agenda 2030 i Åmåls kommuns verksamhetsmål* beskrivs hur de globala målen har inarbetats i kommunens målstyrning på politisk nivå. I kapitlet *Viktiga förhållanden för resultat och ekonomisk ställning* redovisas en sammanfattning av 2023 års analyser och slutsatser från arbetet med de globala målen i Agenda 2030.
- **Nämnds- och bolagsmål** för år 2023 har fastställts av kommunstyrelsen, nämnderna och de helägda bolagen. För att följa upp dessa mål används nyckeltal från den officiella statistiken. Jämförelse sker dels med kommunens utveckling över tid, dels med andra kommuner. Effekter av genomförda aktiviteter/insatser bidrar också till att följa upp målen.

### Metoder vid uppföljning

- Kommunfullmäktiges nyckeltal som används vid uppföljning och utvärdering av kommunfullmäktiges mål har hämtats från databasen Kolada för kommuner och regioner:
  - Statistiken uppdateras kontinuerligt, vilket innebär att utfall redovisas när publicering sker.
  - I diagram redovisas utfall för riket, som i detta fall motsvarar ett ovägt medelvärde och beskriver värdet för en genomsnittlig kommun.
  - Vissa nyckeltal jämförs även med liknande kommuner utifrån socioekonomi. Socioekonomiskt jämförbara kommuner bygger på ohälsotal, utrikes födda, utbildningsnivå, förvärvsarbete och medianinkomst samt andel unga respektive äldre i befolkningen.
  - För att följa upp kommunfullmäktiges nyckeltal jämförs det senaste utfallet med ett målvärde. Dessa har antingen baserats på riket, bäst i Sverige för angivet år eller rikets utveckling beräknad 2–4 år bakåt i tiden.
- Till kommunfullmäktiges mål samt nämnds- och bolagsmål finns beskrivet hur måluppfyllelsen ska bedömas - vilka effekter som ska skapas av genomförda aktiviteter/insatser och vilka nyckeltalsresultat som ska uppnås.

Uppföljningen av verksamhetsmål är ett sätt att skaffa kunskap om huruvida god kvalitet uppnås i den kommunala servicen, men även att få kännedom om när utvecklingen inte går i avsedd riktning. Det finns ett ständigt behov av att utveckla hur och med vilka metoder måluppfyllelsen ska mätas.

Måluppfyllelsen för kommunfullmäktiges mål beräknas utifrån den genomsnittliga måluppfyllelsen av nämnds- och bolagsmålen samt kommunfullmäktiges nyckeltal.

I nedanstående tabell beskrivs metoder som används:

Grad av måluppfyllelsen	Nämnds- och bolagsmål	Kommunfullmäktiges nyckeltal	Kommunfullmäktiges mål
● Uppnått	1 poäng	1 poäng om det senaste utfallet är bättre än eller lika med målvärdet.	Om det genomsnittliga värdet är mellan 0,8 och 1,0.
◆ Devis uppnått	0,5 poäng	0,5 poäng om det senaste utfallet är oförändrat eller bättre än föregående år eller 0,5 poäng om det senaste utfallet inte är bättre än eller lika med målvärdet eller utfallet för föregående år, men bättre än både genomsnittet för samtliga kommuner i riket och socioekonomiskt jämförbara kommuner.	Om det genomsnittliga värdet är mellan 0,3 och <0,8.
■ Inte uppnått	0 poäng	0 poäng om det senaste utfallet inte är bättre än eller lika med målvärdet eller utfallet för föregående år.	Om det genomsnittliga värdet är <0,3.

### Sammanfattning

Verksamhetsmålen har fastställts utifrån prioriterade behov av långsiktig hållbar utveckling. Att utveckla en god måluppfyllelse över tid är utmanande eftersom det till viss del tar tid att få full effekt av planerade insatser och aktiviteter.

Samtliga kommunfullmäktigemål är delvis uppnådda. Till stor del bedöms utvecklingen gå i avsedd riktning. Målen är utmanande och långsiktiga varför måluppfyllelsen inte kan vara på topp inom samtliga områden.

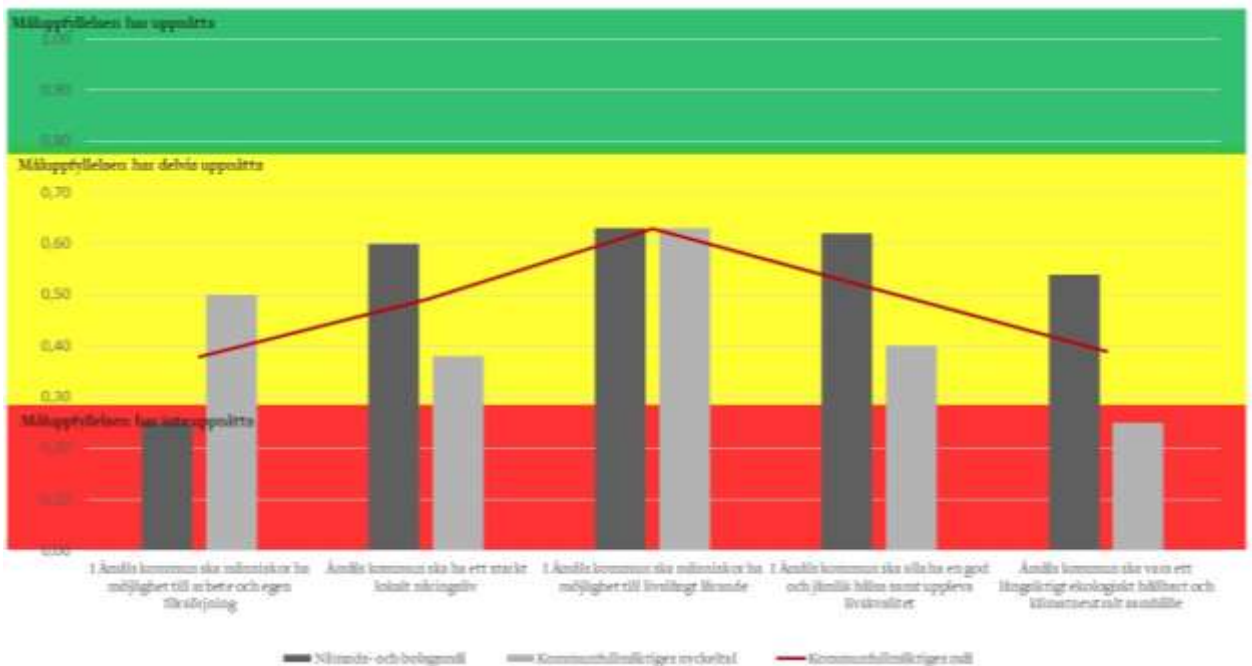
För att förbättra måluppfyllelsen pågår insatser för att

- få fler i arbete och egen försörjning
- minska andelen barn i ekonomiskt utsatta hushåll
- öka invånarnas tillit till kommunen samt möjligheter att få insyn och inflytande på beslut
- minska utsläpp till luft av växthusgaser.

Den genomsnittliga måluppfyllelsen för verksamhetsmålen har bedömts utifrån 38 nämnds- och bolagsmål samt 23 övergripande nyckeltal:

	Antal			Totalt
	●	◆	■	
Nämnds- och bolagsmål	8	27	3	38
Kommunfullmäktiges nyckeltal	1	18	4	23
<b>Totalt</b>	<b>9</b>	<b>45</b>	<b>7</b>	<b>61</b>

I nedanstående diagram åskådliggörs genomsnittliga värden för nämnds- och bolagsmål, kommunfullmäktiges nyckeltal samt kommunfullmäktiges mål.



## Resultat från uppföljning och utvärdering av verksamhetsmål

Resultaten från uppföljning och utvärdering av respektive verksamhetsmål beskrivs nedan tillsammans med sammanställning över målluppfyllelsen av nämnds- och bolagsmålen samt kommunfullmäktiges nyckeltal.

För mer information finns som bilaga i detta dokument kommunstyrelsens/nämndernas *Verksamhetsberättelser*.

### ***Kommunfullmäktiges mål: I Åmåls kommun ska människor ha möjlighet till arbete och egen försörjning***



#### **Beskrivning av målet**

Arbete och egen försörjning har stor betydelse för den enskilde samt för en hållbar samhällsutveckling. I Åmåls kommun ska andelen kommuninvånare som förvärvsarbetar öka. För att uppnå detta krävs att kommunen identifierar vilka som behöver stöd och individuellt anpassade insatser för att nå arbete och egen försörjning.

#### **Målluppfyllelse**



Målet har delvis uppnåtts. Utvecklingen bedöms gå i rätt riktning. Andelen kommuninvånare som förvärvsarbetar har ökat.



Åmåls kommun samverkar operativt och strategiskt både internt i kommunen och externt med Arbetsförmedlingen samt näringslivet, med ökat fokus på kartläggning, riktade anställningar samt riktade utbildningar för att få fler kommuninvånare i egen försörjning. Arbetslösheten fortsätter att minska i Åmål.

Projektet friskorierat arbets sätt har startats. Syftet med detta projekt är att öka verksamhetens förmåga att få kontakt med och stödja arbetsplatser och medarbetare med risk för sjukfrånvaro.

Nyckeltalen som Åmåls kommun följer redovisar resultat som är bättre än föregående år, men ännu inte har nått fastställda målvärden. Fortsatt lever en stor andel barn i Åmåls kommun i barnfattigdom och utanförskap. Förutom att arbeta fokuserat med att öka sysselsättningen för målgruppen satsas också på tidiga gemensamma insatser i syfte att öka förutsättningarna för innanförskap och fullföljda studier för barn och unga.

Måluppfyllelsen har bedömts utifrån två nämnds- och bolagsmål samt sex övergripande nyckeltal:

I Åmåls kommun ska människor ha möjlighet till arbete och egen försörjning	Antal			
	●	●	●	Totalt
Nämnds- och bolagsmål	0	1	1	2
Kommunfullmäktiges nyckeltal	0	6	0	6
<b>Totalt</b>	<b>0</b>	<b>7</b>	<b>1</b>	<b>8</b>

### Nämnds- och bolagsmål



**Åmåls kommun ska vara en attraktiv arbetsgivare som erbjuder ett hållbart arbetsliv där verksamhet och hälsa utvecklas.**

*Kommunstyrelsen*



**Fler kommuninvånare i egen försörjning genom rätt insatser till individen.**

*Välfärds- och arbetsmarknadsnämnden*

### Nyckeltal



**Förvärvsarbetande invånare 20–64 år, andel (%)**

**Målvärde**

80 %



#### Kommentar

Det senaste utfallet för Åmåls kommun, 77 %, är sämre än målvärdet, men bättre än året innan. Måluppfyllelsen bedöms som delvis uppnådd.

Åmåls utfall är något sämre än genomsnittet för socioekonomiskt jämförbara kommuner, 78 %.

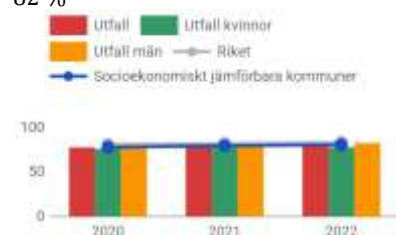
Tidsserien för detta nyckeltal har brutits år 2021, men i Kolada finns ett nytt som beskriver sysselsättningsgraden för invånare 20–64 år, se nedan.



**Sysselsättningsgrad 20–64 år, andel (%)**

**Målvärde**

82 %



#### Kommentar

Det senaste utfallet för Åmåls kommun, 80 %, är sämre än målvärdet, men bättre än året innan. Måluppfyllelsen bedöms som delvis uppnådd. Åmåls utfall är något sämre än genomsnittet för socioekonomiskt jämförbara kommuner.

Detta nyckeltal ersätter nyckeltalet andel förvärvsarbetande invånare i åldern 20–64 år, som har upphört att gälla under år 2021.

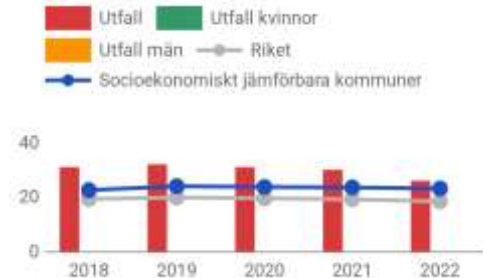
## Nyckeltal



### Invånare, 0-19 år, med låg ekonomisk standard, andel (%)

#### Målvärde

20 %



#### Kommentar

Det senaste utfallet för Åmåls kommun, 26 %, är sämre än målvärdet, men bättre än året innan. Måluppfyllelsen bedöms som delvis uppnådd. Åmåls utfall är sämre än genomsnittet för socioekonomiskt jämförbara kommuner, 23 %.



### Invånare 16-24 år som varken arbetar eller studerar, andel (%)

#### Målvärde

6,3 %



#### Kommentar

Det senaste utfallet för Åmåls kommun, 6,7 %, är sämre än målvärdet, men bättre än året innan. Måluppfyllelsen bedöms som delvis uppnådd.

Åmåls utfall är bättre än genomsnittet för socioekonomiskt jämförbara kommuner, 7,1 %.



### Långtidsarbetslöshet 25-64 år, årsmedelvärde, andel (%) av bef.

#### Målvärde

4,1 %



#### Kommentar

Det senaste utfallet för Åmåls kommun, 4,7 %, är sämre än målvärdet, men bättre än året innan. Måluppfyllelsen bedöms som delvis uppnådd.

Åmåls utfall är sämre än genomsnittet för socioekonomiskt jämförbara kommuner, 4,5 %.

I Åmåls kommun har andelen arbetslösa minskat de senaste åren. Minskningen är högre än genomsnittet i riket.



### Vuxna biståndsmottagare med långvarigt ekonomiskt bistånd, andel (%) av befolkningen

#### Kommentar

Det senaste utfallet för Åmåls kommun, 1,9 %, är sämre än målvärdet, men bättre än året innan. Måluppfyllelsen bedöms som delvis uppnådd.

Resultatet för Åmåls kommun fortsätter att förbättras, men andelen vuxna biståndsmottagare med långvarigt ekonomiskt bistånd är fortfarande högre än genomsnittet i riket samt de socioekonomiskt jämförbara kommunerna.

Ett långsiktigt arbete pågår med digitalisering, kartläggning av målgrupp samt processer för uppföljning och utvärdering av insatser. Förvaltningsövergripande åtgärder planeras i handlingsplan för hållbar samhällsutveckling.

Forts.

## Nyckeltal

### Målvärde

1,1 %



### **Kommunfullmäktiges mål: Åmåls kommun ska ha ett starkt lokalt näringsliv**



#### **Beskrivning av målet**

Åmåls kommun som samhällsaktör ska genom hög grad av samverkan vara en aktiv och naturlig part i näringslivets utvecklingsarbete. För att uppnå detta krävs ett gott samarbete med det lokala näringslivet samt goda förutsättningar för nyetableringar och hållbar tillväxt bland företag. Åmåls kommun ska vara en företagsvänlig kommun.

#### **Måluppfyllelse**



Målet har delvis uppnåtts. Utvecklingen bedöms gå i rätt riktning. Ett gott samarbete, hög närvaro och förståelse för näringslivet bidrar till en positiv anda och skapar tillit till kommunen från företagare i Åmåls kommun, vilket bland annat framgår av rankingen som Svenskt Näringsliv presenterade under september månad. Den bygger på resultatet i en enkätundersökning och officiell statistik. Åmåls kommuns sammanfattande betyg 3,43 är den högsta nivån sedan 2008.

Åmåls kommun erbjuder barnomsorg till samtliga vårdnadshavare utifrån verifierat behov. Grundskolan samverkar med näringslivet för att stärka elevernas insikt och kunskap kring entreprenörskap, socialt entreprenörskap, framtida försörjningsmöjligheter, vidare studier och yrkesval. Även Karlbergsgymnasiet samverkar med det lokala näringslivet samt med högskolor och universitet för att ge alla elever goda möjligheter att göra individuella val inför yrkesval och fortsatta studier.

Flera nyckeltal redovisar dock resultat som är sämre än både målvärdet och föregående år. För att skapa ett gott näringslivsarbete, öka tillväxten och skapa fler nystartade arbetsställen arbetar kommunens verksamheter tillsammans förvaltnings- och enhetsövergripande. Företagens frågor och önskemål sätts först, oberoende av om det är hjälp med exempelvis kompetens, mark, vatten eller investeringsstöd. Det ska vara enkelt att etablera eller utveckla företag i Åmåls kommun.

Måluppfyllelsen har bedömts utifrån fem nämnds- och bolagsmål samt fyra övergripande nyckeltal:

Ämåls kommun ska ha ett starkt lokalt näringsliv	Antal			
	●	●	●	Totalt
Nämnds- och bolagsmål	1	4	0	5
Kommunfullmäktiges nyckeltal	0	3	1	4
<b>Totalt</b>	<b>1</b>	<b>7</b>	<b>1</b>	<b>9</b>

Nämnds- och bolagsmål
<p>◆ <b>Fler etableringar samt ökad tillväxt inom näringslivet i Åmåls kommun.</b> <i>Kommunstyrelsen</i></p>
<p>◆ <b>Förskolan ska erbjuda barnomsorg under vårdnadshavarens arbetsdag, tid för studier med utgångspunkt i kultur- och utbildningsnämndens beslut kring öppettider.</b> <i>Kultur- och utbildningsnämnden</i></p>
<p>◆ <b>Grundskolan ska säkerställa att alla elever från Förskoleklass - åk 9 tar del av den av kultur- och utbildningsnämnden beslutade studie- och yrkesvägledningsplanen.</b> <i>Kultur- och utbildningsnämnden</i></p>
<p>◆ <b>Gymnasiet ska säkerställa att samtliga elever under sin tid på Karlbergsgymnasiet regelbundet får ta del av information från universitet och högskolor kring möjligheter till vidare studier och från arbetsförmedlingar, näringsliv samt arbetsmarknadens parter och branschorganisationer information om arbetsmöjligheter och olika yrkeskarriärer, yrkesmöjligheter.</b> <i>Kultur- och utbildningsnämnden</i></p>
<p>● <b>Välfräds- och arbetsmarknadsförvaltningen ska arbeta för en god relation med näringslivet.</b> <i>Välfräds- och arbetsmarknadsnämnden</i></p>

Nyckeltal	
<p>◆ <b>Branschbredd, andel (%)</b></p> <p>Målvärde 36,5 %</p>	<p><b>Kommentar</b></p> <p>Nyckeltalet beskriver andel branscher som finns i det geografiska området.</p> <p>Det senaste utfallet för Åmåls kommun, 32,7 %, är sämre än målvärdet. Jämfört med tidigare år är resultatet oförändrat. Måluppfyllelsen bedöms som delvis uppnådd.</p> <p>Åmåls utfall är sämre än genomsnittet för socioekonomiskt jämförbara kommuner, 43,1 %.</p>
<p>◆ <b>Bruttoregionprodukt, kommun (BRP), 1000 kr/invånare</b></p> <p>Målvärde 360</p>	<p><b>Kommentar</b></p> <p>Bruttoregionalprodukt är den regionala motsvarigheten till bruttonationalprodukt (BNP) mätt från produktsidan, det vill säga värden av all produktion av varor och tjänster i en region, i detta fall kommun. Nyckeltalet beskriver den ekonomiska utvecklingen inom det geografiska området i tusen kronor per invånare.</p> <p>Det senaste utfallet för Åmåls kommun, 290 tusen kronor per invånare, är sämre än målvärdet, men bättre än året innan. Måluppfyllelsen bedöms som delvis uppnådd. Åmåls utfall är sämre än genomsnittet för socioekonomiskt jämförbara kommuner, 374 tusen kronor per invånare.</p>

## Nyckeltal



### Företagsklimat enl. ÖJ (Insikt) - Totalt, NKI

#### Målvärde

88



#### Kommentar

Öppna jämförelser Företagsklimat är en sammanställning av resultaten från servicemätningen Insikt på nationell nivå och en ranking av kommunerna, utifrån skalan 0–100. I undersökningen ingår brandskydd, bygglov, livsmedelskontroll, markupplåtelse, miljö- och hälsoskydd samt serveringstillstånd.

Det senaste utfallet för Åmåls kommun, 80, är sämre än målvärdet. Jämfört med tidigare år, då Åmåls kommun har placerat sig i toppen, är det senaste utfallet en försämring, men rankingen är fortfarande hög. Utfallet är bättre än både genomsnittet för samtliga kommuner i riket och socioekonomiskt jämförbara kommuner, varför måluppfyllelsen bedöms som delvis uppnådd.

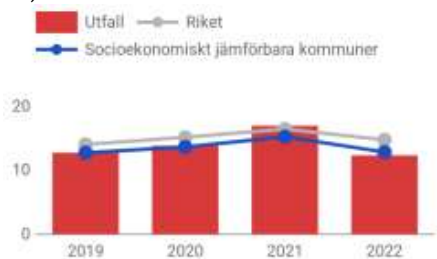
Glädjande nog redovisar Åmåls kommun positiva framsteg i en annan enkätundersökning, Företagsklimatet i Sverige, där Svenskt Näringsliv varje år mäter upplevelsen av att driva företag i Sveriges kommuner. Även i år har kommunen tack vare ett gediget arbete, kommunikation och fokus på våra viktigaste områden förbättrat resultatet.



### Nystartade arbetsställen, antal/1000 inv. 16–64 år

#### Målvärde

19,8



#### Kommentar

Det senaste utfallet för Åmåls kommun, 12,3 nystartade arbetsställen per tusen invånare, är sämre än målvärdet. Dessutom är utfallet sämre än året innan. Måluppfyllelsen bedöms som inte uppnådd.

Åmåls utfall är även sämre än genomsnittet för samtliga kommuner i riket och genomsnittet för socioekonomiskt jämförbara kommuner.

De flesta prognosmakare ser framför sig en negativ tillväxt. Den höga inflationen och stigande räntor urholkar köpkraften. Därför finns det risk att resultaten för Åmåls kommun fortsätter att minska.

### Utpendling, andel (%)



#### Kommentar

Nyckeltalet är ett informationsmått som beskriver antal utpendlare (sysselsatta personer i kommunen som arbetar i en annan kommun) i relation till antal sysselsatta med bostadsort i kommunen.

Det senaste utfallet för Åmåls kommun är 31 %, att jämföras med 40 % som är genomsnittet för socioekonomiskt jämförbara kommuner.

Utpendlingsomfattningen är högre för män än för kvinnor.

### Inpendling, andel (%)



#### Kommentar

Nyckeltalet är ett informationsmått som beskriver antal inpendlare (sysselsatta personer i kommunen som bor i en annan kommun) dividerat med antal sysselsatta som arbetar i kommunen.

Det senaste utfallet för Åmåls kommun är 23 %, att jämföras med 31 % som är genomsnittet för socioekonomiskt jämförbara kommuner.

Statistiken visar att inpendlingen är något högre för män än för kvinnor.



## **Kommunfullmäktiges mål: I Åmåls kommun ska människor ha möjlighet till livslångt lärande**



### **Beskrivning av målet**

Åmåls kommun ska säkerställa inkluderande och likvärdig utbildning av god kvalitet. För att uppnå detta ska kommunens utbildningsverksamheter fortsätta sitt långsiktiga arbete med helhetsperspektiv. Möjlighet till olika former av studier ska utvecklas med hänsyn tagen till kommuninvånarnas, näringslivets och kommunala verksamheters behov.

### **Måluppfyllelse**



Målet har delvis uppnåtts. Utvecklingen bedöms gå i rätt riktning. Kommunens utbildningsverksamheter fortsätter sitt långsiktiga arbete med helhetsperspektiv. Olika former av studier utvecklas med hänsyn tagen till kommuninvånarnas, näringslivets och kommunala verksamheters behov, till exempel utförs yrkesutbildningar i samverkan med näringslivet, bland annat inom städ, vård och omsorg, kock, måltidsbiträde, stödassistent samt banteknik.

I oktober 2023 publicerades årets resultat för nyckeltalet andel elever (i hemkommunen) i år 9 som är behöriga till yrkesprogram. Resultatet uppgick till 86,5 % vilket är bättre än det fastställda målvärdet på 83,5 %. Kultur- och utbildningsnämnden har dock som mål att alla elever ska nå målet. Arbetet med att nå ökad måluppfyllelse är ett ständigt pågående utvecklingsarbete. Som exempel kan nämnas att skolor måste arbeta aktivt med att förebygga och åtgärda frånvaro, planera sommarlovsaktiviteter samt motverka fusk på prov.

På Karlbergsgymnasiet visar den offentliga statistiken att 81 % av eleverna tog examen inom tre år alternativt vara anställningsbara i direkt anslutning till avslutade gymnasiestudier, vilket är ett av landets bästa resultat, men målet för kultur- och utbildningsnämnden är 100 %.

Andra nyckeltal redovisar resultat som är bättre än föregående år, men ännu inte har nått fastställda målvärden. Andelen ungdomar i Åmåls kommun som är etablerade på arbetsmarknaden eller studerar två år efter fullföljd gymnasieutbildning har minskat, men utfallet är bättre än både genomsnittet för samtliga kommuner i riket och socioekonomiskt jämförbara kommuner. Med många yttre påverkansfaktorer är det viktigt att fokusera på det som kan påverkas, till exempel kvaliteten i undervisningen och den studie- och yrkesvägledningen som ges. Genom att så många som möjligt når en gymnasieexamen skapas förutsättningar för individerna att ta sig in på arbetsmarknaden eller vidare i fortsatta studier.

Måluppfyllelsen har bedömts utifrån fyra nämnds- och bolagsmål samt fyra övergripande nyckeltal:

I Åmåls kommun ska människor ha möjlighet till livslångt lärande	Antal			
	●	●	●	Totalt
Nämnds- och bolagsmål	1	3	0	4
Kommunfullmäktiges nyckeltal	1	3	0	4
<b>Totalt</b>	<b>2</b>	<b>6</b>	<b>0</b>	<b>8</b>

Nämnds- och bolagsmål	
◆	<b>Förskola - alla barn ska utveckla de fem förmågorna så långt det är möjligt; analysförmåga, kommunikativ förmåga, metakognitiv förmåga, procedurförmåga och begreppslig förmåga.</b> <i>Kultur- och utbildningsnämnden</i>
◆	<b>Grundskola - alla elever ska nå kunskapsmålen för respektive stadium och nå behörighet till gymnasiestudier vid ett nationellt program.</b> <i>Kultur- och utbildningsnämnden</i>
◆	<b>Gymnasieskola - alla elever ska nå gymnasieexamen alternativt vara anställningsbara i direkt anslutning till avslutade gymnasiestudier.</b> <i>Kultur- och utbildningsnämnden</i>
●	<b>Kommuninvånare och medarbetare ska ges möjlighet till livslångt lärande.</b> <i>Välfräds- och arbetsmarknadsnämnden</i>

Nyckeltal	
●	<p><b>Elever i år 9 som är behöriga till yrkesprogram, hemkommun, andel (%)</b></p> <p>Målvärde 83,5 %</p> <p>Legend:  <span style="color: red;">■</span> Utfall  <span style="color: green;">■</span> Utfall kvinnor  <span style="color: orange;">■</span> Utfall män  <span style="color: grey;">—</span> Riket  <span style="color: blue;">—</span> Socioekonomiskt jämförbara kommuner</p>
◆	<p><b>Gymnasieelever med examen inom 4 år, hemkommun, andel (%)</b></p> <p><b>Kommentar</b>  Årets resultat, som publicerades i oktober 2023, uppgår till 86,5 %, vilket är bättre än målvärdet. Måluppfyllelsen bedöms som uppnådd. Åmåls utfall är även bättre än både genomsnittet för samtliga kommuner i riket och socioekonomiskt jämförbara kommuner.</p> <p>Det förbättrade resultatet i Åmåls kommun avser både flickor och pojkar. Andelen flickor som är behöriga till yrkesprogram uppgår till 88 %, att jämföras med pojkarnas resultat på 85 %. En stor utmaning för undervisande lärare/pedagoger är att anpassa undervisningen utifrån elevernas stora variation av behov och förutsättningar där kompensatoriska insatser är av stor vikt.</p> <p><b>Kommentar</b>  Det senaste utfallet för Åmåls kommun, 84,7 %, är sämre än målvärdet, men bättre än året innan. Måluppfyllelsen bedöms som delvis uppnådd.</p> <p>Åmåls utfall är bättre än genomsnittet för socioekonomiskt jämförbara kommuner, 71,4 %.</p> <p>I likhet med andel elever i år 9 som är behöriga till yrkesprogram är andel pojkar med gymnasieexamen inom fyra år lägre än för flickor.</p> <p style="text-align: right;">Forts.</p>

## Nyckeltal

### Målvärde

90,1 %



### Ungdomar som är etablerade på arbetsmarknaden eller studerar 2 år efter fullföljd gymnasieutbildning, hemkommun, andel (%)

### Målvärde

35 %



### Kommentar

Det senaste utfallet för Åmåls kommun, 32 %, är sämre än målvärdet, men bättre än året innan. Måluppfyllelsen bedöms som delvis uppnådd.

Åmåls utfall är sämre än genomsnittet för socioekonomiskt jämförbara kommuner, 35 %.

I statistiken för Åmåls kommun noteras stor skillnad mellan män och kvinnor. Andel män med eftergymnasial utbildning uppgår till 24 % att jämföras med 40 % för kvinnor.

### Ungdomar som är etablerade på arbetsmarknaden eller studerar 2 år efter fullföljd gymnasieutbildning, hemkommun, andel (%)

### Målvärde

92,7 %



### Kommentar

Det senaste utfallet för Åmåls kommun, 82,8 %, är sämre än målvärdet. Jämfört med tidigare år är det senaste utfallet en försämring, men bättre än både genomsnittet för samtliga kommuner i riket och socioekonomiskt jämförbara kommuner, varför måluppfyllelsen bedöms som delvis uppnådd.

Det försämrade utfallet hänförs framförallt till att andelen kvinnor etablerade på arbetsmarknaden eller i studier två år efter fullföljd gymnasieutbildning har minskat från 92 % till 84 %.

Med många yttre påverkansfaktorer är det viktigt att fokusera på det som kan påverkas, till exempel kvaliteten i undervisningen och studie- och yrkesvägledningen som ges. Genom att så många som möjligt når en gymnasieexamen skapas förutsättningar för individerna att ta sig in på arbetsmarknaden eller vidare i fortsatta studier. Genom en bra studie- och yrkesvägledning ges eleverna en kunskapsbas inför framtida yrkes- och studieval.

**Kommunfullmäktiges mål: I Åmåls kommun ska alla ha en god och jämlik hälsa samt uppleva livskvalitet**



**Beskrivning av målet**

Alla ska ha möjlighet till god hälsa och välbefinnande. En god och jämlik hälsa främjas av framtidstro, ekonomisk och social trygghet och känslan av sammanhang. Åmåls kommun ska genom sina samhälls- och välfärdstjänster arbeta för en jämställd samhällsutveckling, jämlika levnadsvillkor och attraktiva livsmiljöer. För att uppnå detta krävs samordnade insatser riktade till prioriterade grupper.

**Måiluppfyllelse**

◆  
Målet har delvis uppnåtts. Utvecklingen bedöms gå i rätt riktning. Åmåls kommun har genom sina samhälls- och välfärdstjänster arbetat för en jämställd samhällsutveckling, jämlika levnadsvillkor och attraktiva livsmiljöer. Kultur, kulturskola och bibliotek har arbetat aktivt med att nå ut till Åmåls kommuns invånare med olika former av aktiviteter i syfte att stärka gemenskap och integration samt ge möjligheter för den enskilde att prova på och ta del av olika kreativa och kulturella arrangemang. Utbud av fritidsanläggningar hålls på samma nivå som tidigare. Likaså har gröna rekreationsområden kunnat underhållas på motsvarande sätt som tidigare år.

Grundskolans genomförda trygghetsenkäter har fastställt att elevernas upplevelse av trygghet och studiero är förhållandevis hög inom samtliga årskurser. Ett ständigt arbete pågår för att säkerställa elevernas trygghet i skolan då detta hela tiden utmanas av konflikter, kränkningar och diskrimineringar. personal.

Även på Karlbergsgymnasiet är arbetet kring diskriminering och kränkande behandling ett prioriterat område med målet att alla elever ska känna sig trygga och uppleva att de får det stöd och den hjälp de behöver i sina studier.

Resultaten för nyckeltalet som beskriver invånarnas avsaknad av tillit, enligt Folkhälsomyndighetens nationella enkät Hälsa på lika villkor, är fortsatt på en otillfredsställande nivå. I den könsuppdelade statistiken noteras dessutom att kvinnor upplever lägre tillit till andra än män. För att vända utvecklingen krävs sektorsövergripande ansträngningar, med konkreta åtgärder som bidrar till ökad jämlikhet och aktiv inkludering.

Andra nyckeltal redovisar resultat som är bättre än föregående år, men ännu inte har nått fastställda målvärden.

För en ökad tillgänglighet och möjlighet till medborgarnas delaktighet i samhällsutvecklingen genomförs exempelvis följande:

- Medborgardialoger, brukarmedverkan och mötesplatser.
- Ett utvecklingsarbete för en effektiv och innovativ verksamhet med stöd av digitalisering.
- Arbetssättet Aktiv inkludering med regelbundna dialogmöten där brobyggare-funktionen har en central roll att fungera som en länk mellan den enskilde och olika myndigheter.

Säkerhetsläget, och därmed rimligen också tryggheten, är på en god nivå och en önskvärd utveckling, jämfört

med riket och socioekonomiskt jämförbara kommuner tack vare trygghetsvärdar och så kallade brobyggare. Det är dock problematiskt att kvinnors upplevda otrygghet är större än männens. Det skulle vara önskvärt att utreda detta för åtgärder.

Måluppfyllelsen har bedömts utifrån tretton nämnds- och bolagsmål samt fem övergripande nyckeltal:

I Åmåls kommun ska alla ha en god och jämlik hälsa samt uppleva livskvalitet	Antal			Totalt
				
Nämnds- och bolagsmål	3	10	0	13
Kommunfullmäktiges nyckeltal	0	4	1	5
<b>Totalt</b>	<b>3</b>	<b>14</b>	<b>1</b>	<b>18</b>

Nämnds- och bolagsmål
 <p><b>Åmåls kommun ska öka medborgarnas upplevda trygghet i den offentliga miljön.</b> <i>Kommunstyrelsen</i></p>
 <p><b>Ökad tillgänglighet och möjlighet till delaktighet i samhällsutvecklingen för medborgarna.</b> <i>Kommunstyrelsen</i></p>
 <p><b>Öka tillgången till bra och attraktiva bostäder i Åmåls kommun.</b> <i>Kommunstyrelsen</i></p>
 <p><b>Bygg- och miljönämnden ska hålla hög kvalitet på service och myndighetsutövning och bidra till nöjda invånare, företagare och fastighetsägare.</b> <i>Bygg- och miljönämnden</i></p>
 <p><b>Förskola - alla barn ska känna sig trygga, få ett lustfyllt lärande och uppleva att de trivs och har roligt i förskolan.</b> <i>Kultur- och utbildningsnämnden</i></p>
 <p><b>Grundskola - alla elever ska känna sig trygga i skolan och uppleva att de får den stöd och hjälp de behöver i sina studier.</b> <i>Kultur- och utbildningsnämnden</i></p>
 <p><b>Gymnasieskola - alla elever ska känna sig trygga på Karlberg och uppleva att de får det stöd och den hjälp de behöver i sina studier.</b> <i>Kultur- och utbildningsnämnden</i></p>
 <p><b>Kulturen i Åmåls kommun ska vara mångsidig, inkluderande och tillgänglig för alla samt bidra till livslångt lärande, gemenskap och en attraktiv kommun.</b> <i>Kultur- och utbildningsnämnden</i></p>
 <p><b>Teknik- och fritidsnämnden ska verka för ökad folkhälsa genom allsidig och rörelsefrämjande verksamhet.</b> <i>Teknik- och fritidsnämnden i Säffle och Åmål</i></p>
 <p><b>Kommunernas parker, lekparkar, grönområden, skogar samt friluftsområden ska upplevas som tillgängliga och attraktiva.</b> <i>Teknik- och fritidsnämnden i Säffle och Åmål</i></p>
 <p><b>Den enskildes livskvalitet ska främjas genom delaktighet, trygghet och självständighet.</b> <i>Välfärds- och arbetsmarknadsnämnden</i></p>
 <p><b>Överförmyndarverksamheten ska kännetecknas av hög kvalitet.</b> <i>Överförmyndarnämnden</i></p>



## Nämnds- och bolagsmål



75 % av tillsvidareanställd personal ska använda minst 50 % av friskvårdsbidraget årligen.  
Åmåls Kommunfastigheter AB

## Nyckeltal



**Heltidsarbetande månadsavlönade, kommun, andel (%)**

**Målvärde**

76 %



### Kommentar

Nyckeltalet avser anställda inom Åmåls kommun.

Det senaste utfallet för Åmåls kommun, 72 %, är sämre än målvärdet, men bättre än året innan. Måluppfyllelsen bedöms som delvis uppnådd.

Åmåls utfall är bättre än genomsnittet för socioekonomiskt jämförbara kommuner, 69 %.

Som framgår av diagrammet är andelen heltidsarbetande månadsavlönade män högre än andelen heltidsarbetande kvinnor, 85 % respektive 68 %.



**Invånare 16–84 år med avsaknad av tillit till andra, andel (%)**

**Målvärde**

27 %



### Kommentar

Resultaten för detta nyckeltal hämtas från Folkhälsomyndighetens nationella enkät Hälsa på lika villkor och beskriver avsaknad av tillit. Sedan år 2016 genomförs undersökningen vartannat år, men under pandemin gjordes en extra undersökning avseende år 2021.

Det senaste utfallet för Åmåls kommun, 31 %, är sämre än målvärdet. Dessutom är utfallet sämre än året innan. Måluppfyllelsen bedöms som inte uppnådd.

Åmåls utfall är även sämre än genomsnittet för socioekonomiskt jämförbara kommuner, 28 %.

I den könsuppdelade statistiken noteras att män upplever högre tillit till andra än kvinnor.

Ett utåtriktat arbete för invånarinflytande och dialog har lanserats inom ramen för bland annat folkhälsoarbetet. Arbetssättet Aktiv inkludering bygger på regelbundna dialogmöten där brobygggar-funktionen har en central roll att fungera som en länk mellan den enskilde och olika myndigheter. Brobyggarna jobbar även uppsökande med olika grupper för att utbyta kunskap och överbygga eventuella missförstånd. Arbetet har identifierat ett tydligt behov av samhällsinformation och mötesplatser som bidrar till sociala nätverk och språkutveckling.



**Invånare 16–84 år som avstår från att gå ut ensam, andel (%)**

**Målvärde**

### Kommentar

Resultaten för detta nyckeltal hämtas från Folkhälsomyndighetens nationella enkät Hälsa på lika villkor. Sedan år 2016 genomförs undersökningen vartannat år, men under pandemin gjordes en extra undersökning avseende år 2021.

Det senaste utfallet för Åmåls kommun, 22 %, är sämre än målvärdet, men bättre än året innan. Måluppfyllelsen bedöms som delvis uppnådd.

Åmåls utfall är bättre än genomsnittet för socioekonomiskt jämförbara kommuner, 27 %.

Andelen män som avstår från att gå ut ensam var år 2022 betydligt lägre än andelen kvinnor, 8 % respektive 35 %. Jämfört med året innan har dock skillnaden minskat.

## Nyckeltal

18 %



### Invånare med bra självskattat hälsotillstånd, andel (%)

#### Målvärde

70 %



#### Kommentar

Resultaten för detta nyckeltal hämtas från Folkhälsomyndighetens nationella enkät Hälsa på lika villkor. Sedan år 2016 genomförs undersökningen vartannat år, men under pandemin gjordes en extra undersökning avseende år 2021.

Det senaste utfallet för Åmåls kommun, 66 %, är sämre än målvärdet, men bättre än året innan. Måluppfyllelsen bedöms som delvis uppnådd.

Åmåls utfall är sämre än genomsnittet för socioekonomiskt jämförbara kommuner, 69 %.

Andelen män med bra självskattat hälsotillstånd var år 2022 betydligt högre än andelen kvinnor, 73 % respektive 59 %.

### Invånare 16-84 år med gott psykiskt välbefinnande, andel (%)

#### Målvärde

87 %



#### Kommentar

Resultaten för detta nyckeltal hämtas från Folkhälsomyndighetens nationella enkät Hälsa på lika villkor. Sedan år 2016 genomförs undersökningen vartannat år, men under pandemin gjordes en extra undersökning avseende år 2021.

Det senaste utfallet för Åmåls kommun, 84,0 %, är sämre än målvärdet, men bättre än året innan. Måluppfyllelsen bedöms som delvis uppnådd.

Åmåls utfall är sämre än genomsnittet för socioekonomiskt jämförbara kommuner, 86 %.

Andelen män med gott psykiskt välbefinnande var år 2022 något högre än andelen kvinnor, 88 % respektive 81 %.

## **Kommunfullmäktiges mål: Åmåls kommun ska vara ett långsiktigt ekologiskt hållbart och klimatneutralt samhälle**



### **Beskrivning av målet**

Omställningen till ett klimatneutralt samhälle är en långsiktig förutsättning för att skapa en plats där människor vill bo och verka. Åmåls kommun ska genom ökat fokus på klimat- och miljöarbetet minska sin klimatpåverkan samt nå ekologisk hållbarhet. För att uppnå detta ska Åmåls kommun beakta hållbarhetsperspektiv vid kommunens fysiska planering, upphandlingar och investeringar samt främja återbruk och återvinning genom cirkulär ekonomi.

### **Måluppfyllelse**



Målet har delvis uppnåtts. Utvecklingen bedöms gå i rätt riktning. Det finns exempel på att Åmåls kommun har beaktat hållbarhetsperspektiv vid den fysiska planeringen, upphandlingar och investeringar samt främjat återbruk och återvinning genom cirkulär ekonomi. Det finns dock utmaningar för att öka måluppfyllelsen och ytterligare åtgärder måste vidtas.

Verksamheten inom bygg och miljö bidrar i sitt dagliga arbete till att värna om mark-, vatten- och luftkvalitet samt människors hälsa och inom området naturskydd sker ett aktivt arbete med att utveckla naturvärden och öka biologisk mångfald. Aktuella climateffekter gör att arbetet med att prioritera, planera och prioritera åtgärder i vatten- och avloppsverksamheten blir allt mer utmanande.



Två av nyckeltalen som Åmåls kommun följer redovisar resultat som är sämre än både målvärdet och föregående år, till exempel andel hushållsavfall som samlas in för materialåtervinning. 2022 års resultat uppgick till 24 %, att jämföras med målvärdet 38 %. Under året har separering och insamling av matavfall inletts i syfte att öka andelen.















Insamlat hushållsavfall totalt, som mäts i kilogram per person, är sämre än målvärdet men bättre än föregående år. Ett exempel på att förändra invånarnas konsumtionsmönster och främja återbruk samt återvinning genom cirkulär ekonomi är informationen om den så kallade avfallstrappan som skickas ut årligen tillsammans med renhållningsguiden.

Det senaste utfallet avseende utsläpp till luft av växthusgaser är också bättre än föregående år, men har ännu inte nått målvärdet. Arbetet med fossilfri fordonsflotta går framåt, men inte tillräckligt snabbt. Utmaningen för närvarande är otillräcklig infrastruktur för laddning, men utbyggnadstakten ökar under året.

Energiförbrukning i fastigheter är ett utvecklingsområde, särskilt vad gäller fastigheter som kommunen har rådighet över. Förstudier indikerar att det finns potential att utvecklas, men det handlar om investeringsutrymme.

Måluppfyllelsen har bedömts utifrån fjorton nämnds- och bolagsmål samt fyra övergripande nyckeltal:

Ämål	Antal			
				Totalt
Ämål kommun ska vara ett långsiktigt ekologiskt hållbart och klimatneutralt samhälle				
Nämnds- och bolagsmål	3	9	2	14
Kommunfullmäktiges nyckeltal	0	2	2	4
<b>Totalt</b>	<b>3</b>	<b>11</b>	<b>4</b>	<b>18</b>

Nämnds- och bolagsmål
 <p><b>Ämål kommun ska minska sin klimatpåverkan och bidra till ett fossilfritt samhälle.</b> <i>Kommunstyrelsen</i></p>
 <p><b>Bygg- och miljönämnden ska bidra till en långsiktig, ekologisk hållbar utveckling.</b> <i>Bygg- och miljönämnden</i></p>
 <p><b>Ämål ska ha säker, hållbar vattenförsörjning med god kvalitet.</b> <i>Teknik- och fritidsnämnden i Säffle och Ämål</i></p>
 <p><b>Underlätta hållbar avfallshantering genom god service.</b> <i>Teknik- och fritidsnämnden i Säffle och Ämål</i></p>
 <p><b>Mängden avfall ska minska och återvinningen öka.</b> <i>Teknik- och fritidsnämnden i Säffle och Ämål</i></p>
 <p><b>Kommunala gator, gång- och cykelbanor ska upplevas trygga och ha god framkomlighet för alla.</b> <i>Teknik- och fritidsnämnden i Säffle och Ämål</i></p>
 <p><b>Förbättra/utveckla gång- och cykelvägnätet för att uppmuntra till ökad rörelse och cykelanvändande.</b> <i>Teknik- och fritidsnämnden i Säffle och Ämål</i></p>
 <p><b>Upprätthålla en hållbar förnysetakt för ledningsnätet.</b> <i>Teknik- och fritidsnämnden i Säffle och Ämål</i></p>
 <p><b>Förbättra avloppsreningen och minska utsläppen.</b> <i>Teknik- och fritidsnämnden i Säffle och Ämål</i></p>
 <p><b>Teknik- och fritidsnämnden ska verka för en enklare vardag för kommuninvånarna genom ökad digitalisering.</b> <i>Teknik- och fritidsnämnden i Säffle och Ämål</i></p>
 <p><b>Välfärds- och arbetsmarknadsförvaltningen ska stärka förutsättningarna för ett ekologiskt hållbart och klimatneutralt samhälle.</b> <i>Välfärds- och arbetsmarknadsnämnden</i></p>
 <p><b>Minska antalet fastigheter med direktverkande el som huvudsaklig uppvärmning med 10 % per år.</b> <i>Ämåls Kommunfastigheter AB</i></p>
 <p><b>Vid utbyte av befintliga bilar ska företrädesvis elbilar anskaffas.</b> <i>Ämåls Kommunfastigheter AB</i></p>
 <p><b>En ny solcellsanläggning ska installeras årligen.</b> <i>Ämåls Kommunfastigheter AB</i></p>

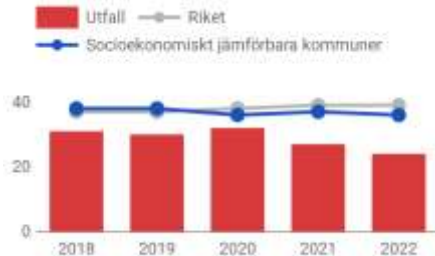
## Nyckeltal



### Hushållsavfall som samlats in för materialåtervinning, inkl. biologisk behandling, andel (%)

#### Målvärde

38 %



#### Kommentar

Det senaste utfallet för Åmåls kommun, 24 %, är sämre än målvärdet. Dessutom är utfallet sämre än året innan. Måluppfyllelsen bedöms som inte uppnådd.

Åmåls utfall är även sämre än genomsnittet för socioekonomiskt jämförbara kommuner, 36 %.

Separering och insamling av matavfall har inletts under 2023.



### Insamlat hushållsavfall totalt, kg/person

#### Målvärde

400



#### Kommentar

Det senaste utfallet för Åmåls kommun, 525 kilogram per person, är sämre än målvärdet, men bättre än året innan. Måluppfyllelsen bedöms som delvis uppnådd.

Åmåls utfall är sämre än genomsnittet för socioekonomiskt jämförbara kommuner, 445 kilogram per person.

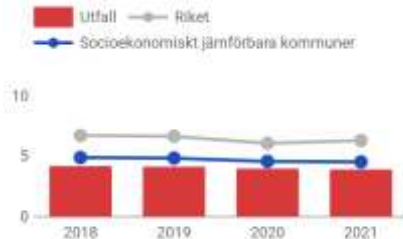
Ett exempel på att försöka förändra invånarnas konsumtionsmönster är informationen om den så kallade avfallstrappan som skickas ut årligen tillsammans med renhållningsguiden. Avfallstrappan består av fem steg och visar i vilken ordning det är bäst att hantera avfallet ur miljösynpunkt.



### Utsläpp till luft av växthusgaser totalt, ton CO<sub>2</sub>-ekv/inv.

#### Målvärde

2,5



#### Kommentar

Det senaste utfallet för Åmåls kommun, 3,9 ton koldioxidekvivalenter (co<sub>2</sub>e) per invånare, är sämre än målvärdet, men bättre än året innan. Måluppfyllelsen bedöms som delvis uppnådd.

Åmåls utfall är bättre än genomsnittet för socioekonomiskt jämförbara kommuner, 5,4 ton co<sub>2</sub>e per invånare.

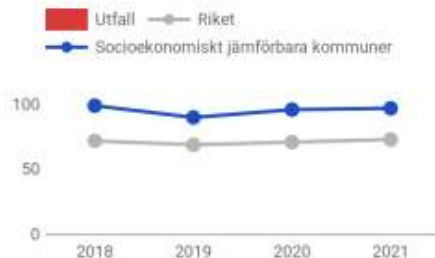
Att Åmåls kommun har ett lägre klimatavtryck än riksgenomsnittet beror sannolikt på avsaknad av tyngre industrier. Det krävs dock ytterligare krafttag för att nå målet där utsläppsutrymmet ska uppgå till 1 ton co<sub>2</sub>e per invånare och år.



### Vattentäkter med vattenskyddsområde, andel (%)

#### Målvärde

20 %



#### Kommentar

Ingen av vattentäkterna i Åmåls kommun har ett beslutat vattenskyddsområde.

Genomsnittet för de socioekonomiskt jämförbara kommunerna är 86 %. Fastställt målvärde för Åmåls kommun är 20 %.



## Ekonomisk ställning

I nedanstående kapitel redovisas och förklaras budgetavvikelser.

### Budgetföljsamhet

#### Resultatbudget

Åmåls kommun har för år 2023 budgeterat ett resultat på 9,5 miljoner kronor (mnkr). Budget för den kommunala koncernen har inte upprättats.

Belopp i miljoner kronor (mnkr)	2023	2022	Förändring i procent (%)	Budget 2023	Avvikelse budget	Avvikelse budget i procent (%)
Verksamhetens intäkter	258,8	245,6	5,4			
Verksamhetens kostnader	-1 241,2	-1 134,5	9,4			
Avskrivningar	-21,1	-20,5	2,9			
<b>Verksamhetens nettokostnader</b>	<b>-1 003,5</b>	<b>-909,4</b>	<b>10,3</b>	<b>-927,7</b>	<b>-75,8</b>	<b>8,2</b>
Skatteintäkter	597,2	573,6	4,1	583,8	13,4	2,3
Generella statsbidrag och utjämning	351,6	341,5	3,0	348,4	3,1	0,9
Finansiella intäkter och kostnader	27,7	2,8	889,3	5,0	22,7	454,0
<b>Årets resultat</b>	<b>-27,0</b>	<b>8,5</b>	<b>-417,6</b>	<b>9,5</b>	<b>-36,5</b>	

2023 års resultat för Åmåls kommun uppgår till -27,0 mnkr, vilket är 36,5 mnkr sämre än vad som budgeterats.

**Verksamhetens nettokostnader** har en negativ avvikelse på -75,8 mnkr. Avvikelsen innehåller nyttjandet av fonderade pensionsmedel om 22,9 mnkr, dessa återfinns som en positiv avvikelse under finansiella intäkter. Verksamhetens nettokostnadsavvikelse mot budget, bortsett från dessa medel, är -52,9 mnkr.

Avvikelserna återfinns främst inom välfärds- och arbetsmarknadsnämnden där det år 2023 öppnades fler korttidsplatser för att hantera ökade kostnader för utskrivningsklara patienter och en tydlig förskjutning av kostnader har skett från att betala pengar till regionen för sängplatser till att bedriva egen verksamhet. Utökning av antalet korttidsplatser bidrar med en avvikelse mot budget om -8,1 mnkr. Trots denna utökning finns en avvikelse kvar mot budget när det gäller utskrivningsklara patienter om -3,6 mnkr. Avvikelse mot budget finns också inom olika former av placeringar och familjehemskostnader för barn (-7,5 mnkr), personlig assistans (-3,7 mnkr), hemsjukvård (-6,8 mnkr) och ekonomiskt bistånd (-7,4 mnkr).

Kommunövergripande kostnader i samband med pensionsförpliktelse, semesterskuld och finansiella poster påverkar avvikelsen mot budget med -10,0 mnkr.

**Skatteintäkter** har en positiv avvikelse mot budget på 13,4 mnkr enligt den senaste prognosen från Sveriges Kommuner och Regioner.

**Finansiella intäkter och kostnader** har en positiv avvikelse mot budget på +22,7 mnkr som till stor del beror på nyttjandet av fonderade pensionsmedlen om 22,9 mnkr.

#### Investeringsbudget

Åmåls kommun har för år 2023 budgeterat investeringsutgifter på 57,3 miljoner kronor (mnkr). Investeringsbudget för den kommunala koncernen har inte upprättats.

Belopp i miljoner kronor (mnkr)	2023	Budget 2023	Avvikelse budget
Kommunstyrelsen	2,8	15,9	13,1
Kultur- och utbildningsnämnden	2,2	4,3	2,1
Teknik- och fritidsnämnden i Säffle och Åmål	31,8	35,6	3,8
Välfärds- och arbetsmarknadsnämnden	0,5	1,5	1,0
<b>Summa</b>	<b>37,3</b>	<b>57,3</b>	<b>20,0</b>

I kapitlet *Investeringsredovisning* finns en detaljerad redovisning av 2023 års investeringar i materiella anläggningstillgångar.

Årets investeringar uppgår till 37,3 mnkr. Investeringsbudgeten för år 2023 uppgår till 57,3 mnkr, vilket innebär att 20,0 mnkr inte har nyttjats under året.

Bland medlen som inte nyttjats under året återfinns nybyggnad av stall på Finserud. Arbetet är påbörjat och beräknas färdigställas våren 2024. I övrigt är det en mängd mindre projekt där de avsatta medlen inte fullt ut har nyttjats under 2023, men det finns möjlighet att genomföra dessa investeringar under år 2024 genom tilläggsbudget som kommunfullmäktige beslutar om i mars 2024.

Årets investeringar har finansierats med egna medel. Åmåls kommun har ingen låneskuld.

## Balanskravsresultat

Balanskravet enligt kommunallagen innebär att kommunens resultat efter justeringar måste överstiga noll. Detta är en lägsta nivå för det finansiella resultatet. På längre sikt anses inte ett nollresultat vara tillräckligt för att upprätthålla en god ekonomisk hushållning.

Efter införandet av regler kring resultatutjämningsreserver har möjlighet skapats för kommuner att reservera en del av överskott i goda tider och sedan använda denna reserv för att täcka underskott.

Resultatutjämningsreserven redovisas i balansräkningen samt i balanskravsutredningen vid förändringar.

### Balanskravsutredning

Vid utredning om balanskravet uppnåtts ska hänsyn tas till vissa redovisningsposter.

Balanskravsutredningen ska omfatta tre resultatnivåer:

1. Resultat enligt resultaträkningen.
2. Resultat efter balanskravsjusteringar.
3. Balanskravsresultat.

Balanskravsresultat, miljoner kronor (mnkr)	2023	2022	2021	2020	2019
<b>Årets resultat</b>	<b>-27,0</b>	<b>8,5</b>	<b>28,4</b>	<b>11,7</b>	<b>1,3</b>
1. realisationsvinster som inte står i överensstämmelse med god ekonomisk hushållning.	-0,5	-0,5	0,0	-0,2	-0,9
2. realisationsförluster till följd av försäljning som står i överensstämmelse med god ekonomisk hushållning.					
3. orealiserade vinster förluster i värdepapper					
4. återföring av orealiserade vinster och förluster i värdepapper					
<b>Resultat efter balanskravsjusteringar</b>	<b>-27,5</b>	<b>8,0</b>	<b>28,4</b>	<b>11,5</b>	<b>0,4</b>
- reservering av medel till resultatutjämningsreserv					
+ användning av medel från resultatutjämningsreserv					
<b>Balanskravsresultat</b>	<b>-27,5</b>	<b>8,0</b>	<b>28,4</b>	<b>11,5</b>	<b>0,4</b>
Särskilda ändamål:					
ianspråktaga medel för flyktingverksamhet				1,6	4,7
<b>Balanskravsresultat efter avsättning respektive ianspråktaga medel för särskilda ändamål</b>	<b>-27,5</b>	<b>8,0</b>	<b>28,4</b>	<b>13,1</b>	<b>5,1</b>

Ovanstående balanskravsutredning visar att balanskravsresultatet för år 2023 är negativt.

Enligt kommunallagen ska kommunfullmäktige anta en åtgärdsplan för hur reglering av underskott ska ske. Beslut om reglering ska fattas senast i budgeten det tredje året efter det år då det negativa balanskravsresultatet uppkom.

Resultatutjämningsreserven uppgår till 7,9 mnkr och kan användas till att täcka upp delar av 2023 års underskott.

## Väsentliga personalförhållanden

Nedanstående personalstatistik avser förhållandet per den 31 december 2023. Definitionerna baseras på rekommendationer för personalstatistik som tagits fram av Sveriges Kommuner och Regioner.

	Koncernen		Kommunen	
	2023	2022	2023	2022
<b>Antal tillsvidare- och visstidsanställda</b>				
Kvinnor	1 006	1 023	1 001	1 018
Män	304	321	263	284
<b>Totalt</b>	<b>1 310</b>	<b>1 344</b>	<b>1 264</b>	<b>1 302</b>
Omräknat till antal årsarbetare	1 277	1 314	1 233	1 270
<b>Antal tillsvidare- och visstidsanställda per kommunstyrelse, nämnder och bolag</b>				
Kommunstyrelsen	144	147	144	147
Kultur- och utbildningsnämnden	437	457	437	457
Välfräds- och arbetsmarknadsnämnden	676	691	676	691
Överförmyndarnämnden	7	7	7	7
Åmåls Kommunfastigheter AB	44	40		
Stadsnät i Åmål AB	2	2		
<b>Totalt</b>	<b>1 310</b>	<b>1 344</b>	<b>1 264</b>	<b>1 302</b>

Antalet anställda i Åmåls kommun (koncernen) minskar med 34 anställda jämfört med föregående år.

I nedanstående tabeller redovisas övriga väsentliga personalförhållanden för kommunen.

### Fördelning heltid och deltid

	Heltid		Deltid	
	2023	2022	2023	2022
Kvinnor	92 %	93 %	8 %	7 %
Män	95 %	95 %	5 %	5 %
<b>Totalt</b>	<b>93 %</b>	<b>93 %</b>	<b>7 %</b>	<b>7 %</b>

Andelen heltidsanställda kvinnor sjunker något jämfört med föregående år. Andelen heltidsanställda män är densamma som föregående år.

### Sysselsättningsgrad

100 % motsvarar heltid	2023	2022
Kvinnor	98 %	97 %
Män	98 %	98 %
<b>Totalt</b>	<b>98 %</b>	<b>98 %</b>

Den genomsnittliga sysselsättningsgraden är nu för både kvinnor och män 98 %. Den genomsnittliga sysselsättningsgraden har ökat något för kvinnor jämfört med föregående år.

### Medellön

Kronor per månad	2023	2022
Kvinnor	32 952	31 506
Män	35 473	33 897
<b>Totalt</b>	<b>33 467</b>	<b>32 028</b>
Kvinnors lön i förhållande till	92,9	92,9

Medellönen per månad för män är fortfarande högre än medellönen för kvinnor. Medellönen för män ökade med 1 576 kronor per månad och 1 446 kronor per månad för kvinnor. När det gäller kvinnors lön i förhållande till mäns lön i procent så är den dock fortfarande 92,9 %.

### Medelålder

	2023	2022
Kommunstyrelsen	49	48
Kultur- och utbildningsnämnden	48	47
Välfärds- och arbetsmarknadsnämnden	47	46
<b>Totalt</b>	<b>47</b>	<b>47</b>

Medelåldern ökar något i samtliga nämnder jämfört med föregående år. Medelåldern totalt är dock fortfarande 47 år.

### Pensionsavgångar

Uppnår 65 års ålder	Antal
År 2024	26
År 2025	21
År 2026	31
År 2027	43
År 2028	31

Totalt väntas cirka 152 anställda uppnå 65 års ålder inom de närmsta fem åren. Det svenska pensionssystemet baseras numera på riktåldern som i sin tur baseras på förväntad medellivslängd. Riktåldern kommer troligtvis att höjas framöver, vilket därmed påverkar när uttag av allmän pension kan påbörjas.

### Sjukfrånvarotal

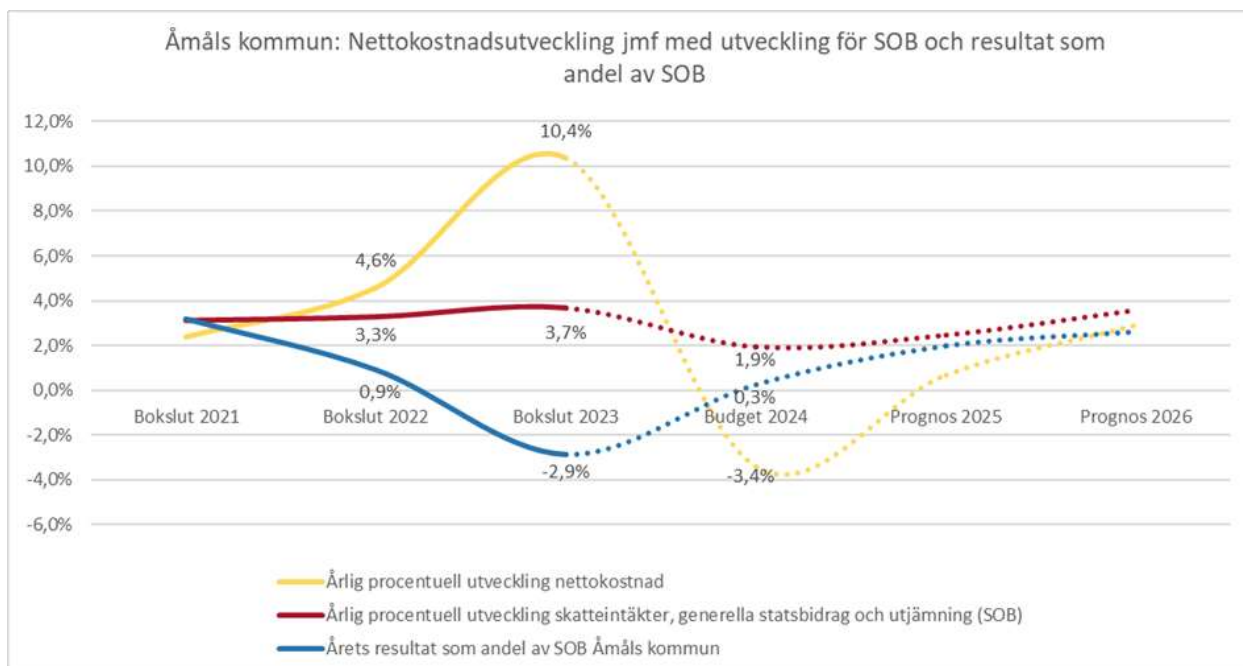
Värden anges i %	2023	2022	2021
Total sjukfrånvarotid i förhållande till sammanlagd ordinarie arbetstid	9,1	10,1	8,6
Summa tid med långtidssjukfrånvaro (60 dagar eller mer) i förhållande till total sjukfrånvarotid	49,3	43,1	41,8
Summa sjukfrånvarotid för kvinnor i förhållande till sammanlagd ordinarie arbetstid för kvinnor	9,9	11,3	9,7
Summa sjukfrånvarotid för män i förhållande till sammanlagd ordinarie arbetstid för män	6,4	6,4	5,3
Summa sjukfrånvarotid i åldersgruppen 29 år eller yngre i förhållande till sammanlagd ordinarie arbetstid i åldersgruppen 29 år eller yngre	8,8	10,0	8,2
Summa sjukfrånvarotid i åldersgruppen 30–49 år i förhållande till sammanlagd ordinarie arbetstid i åldersgruppen 30–49 år	9,6	10,6	9,2
Summa sjukfrånvarotid i åldersgruppen 50 år eller äldre i förhållande till sammanlagd ordinarie arbetstid i åldersgruppen 50 år eller äldre	8,6	9,7	8,1

Den totala sjukfrånvaron har minskat under 2023, till 9,1 % från 10,1%. Sjukfrånvaron var dock lägre år 2021. Andelen långtidssjuka (över 60 dagar) ökar till 49,3% jämfört med 43,1% ifjol. För övrigt minskar sjukfrånvaron i alla grupper, förutom män, jämfört med ifjol.

### Förväntad utveckling

Kommunens förväntade utveckling har hämtats från den budget och flerårsplan som beslutades i september 2023. Antagandena bygger på Sveriges Kommuner och Regioners bedömningar om hur Sveriges ekonomi kommer att utvecklas.

Kostnadsutvecklingen, driven av inflation och ökade pensionskostnader, hamnade år 2023 på smått otroliga 10,4 %. Under år 2024 prognostiseras skatteintäkterna tillsammans med generella statsbidrag och utjämning (SOB) öka med endast 1,9 % jämfört med utfallet år 2023 och trots att resultatet för år 2024 är budgeterat till låga 0,3 % av SOB (2,6 mnkr) så innebär det en negativ nettokostnadsutveckling år 2024.



Den höga inflationstakten år 2023 påverkar pensionskostnaderna även år 2024 och prognoser visar på ökade pensionskostnader år 2024 för att sedan år 2025 sjunka drastiskt, under förutsättning att inflationen hålls i schack. Ökade pensionskostnader, samtidigt som nettokostnaden måste sjunka för att nå budget, innebär för Åmåls kommun stora ekonomiska utmaningar.

### Skuldsättning

Kommunen kommer de närmaste åren att behöva låna pengar. Dels finns det ett behov av att låna pengar om planerna för att bygga ett nytt äldreboende realiserar, dels har de svaga resultaten de senaste åren gjort att kommunens kassa inte har fyllts på utan minskats och det finns nu ett behov att låna till investeringar. Över tid måste resultatnivån höjas för att finansiera investeringarna. Om detta inte sker försvagas kommunens finansiella handlingsutrymme ytterligare, vilket innebär att framtida generationers konsumtionsutrymme påverkas.

### Befolkningens förväntade utveckling

Folkmängden i Åmåls kommun förväntas de kommande minska med 100 personer per år, med både negativt födelsenetto (-80) och negativt flyttnetto (-20). Förändringen i åldersstrukturen är tydlig med färre unga och fler äldre.



## Finansiella rapporter

Åmåls kommun bedriver verksamheter både i förvaltnings- och bolagsform. För att få en övergripande ekonomisk information om den kommunala koncernen redovisas sammanställda räkenskaper. Uppgifter om koncernen avser Åmåls kommun, med kommunstyrelsen och kommunala nämnder, samt de helägda bolagen och kommunala koncernföretagen Åmåls Kommunfastigheter AB (ÅKAB) och Stadsnät i Åmål AB (SÅAB).

### Resultaträkning

Resultaträkningen är en sammanställning över hur ekonomin gått under året. Den visar koncernens och kommunens intäkter och kostnader och ger som saldo årets resultat (vinst eller förlust). Detta resultat redovisas som förändring av eget kapital i balansräkningen.

I kapitlet *Noter och tilläggsupplysningar* finns kompletterande information till resultaträkningen.

I kapitlet *Driftredovisning* specificeras verksamhetens nettokostnader per nämnd.

Belopp i miljoner kronor (mnkr)	Not	Koncernen		Kommunen	
		2023	2022	2023	2022
Verksamhetens intäkter	2	370,5	346,2	258,8	245,6
Verksamhetens kostnader	3	-1 274,8	-1 183,5	-1 241,2	-1 134,5
Avskrivningar	4	-63,4	-56,3	-21,1	-20,5
<b>Verksamhetens nettokostnader</b>		<b>-967,7</b>	<b>-893,6</b>	<b>-1 003,5</b>	<b>-909,4</b>
Skatteintäkter	5	597,2	573,6	597,2	573,6
Generella statsbidrag och utjämning	6	351,6	341,5	351,6	341,5
<b>Verksamhetens resultat</b>		<b>-18,9</b>	<b>21,5</b>	<b>-54,7</b>	<b>5,7</b>
Finansiella intäkter	7	26,2	2,5	28,9	4,0
Finansiella kostnader	8	-21,9	-9,5	-1,2	-1,2
<b>Resultat efter finansiella poster</b>		<b>-14,6</b>	<b>14,5</b>	<b>-27,0</b>	<b>8,5</b>
Extraordinära poster		0,0	0,0	0,0	0,0
<b>Årets resultat</b>		<b>-14,6</b>	<b>14,5</b>	<b>-27,0</b>	<b>8,5</b>

## Balansräkning

I balansräkningen redovisas finansiell ställning per den 31 december 2023 samt per den 31 december 2022. Balansräkningen är en uppställning av koncernens och kommunens tillgångar och hur dessa har finansierats med skulder, avsättningar och eget kapital.

I kapitlet *Noter och tilläggsupplysningar* finns kompletterande information till balansräkningen.

Kapitlet *Investeringsredovisning* innehåller en samlad redovisning av kommunens investering i materiella anläggningstillgångar.

Belopp i miljoner kronor (mnkr)	Not	Koncernen		Kommunen	
		2023	2022	2023	2022
<b>TILLGÅNGAR</b>					
Immateriella anläggningstillgångar		0,0	0,0	0,0	0,0
Materiella anläggningstillgångar:					
<i>Mark, byggnader och tekniska anläggningar</i>	9	1 240,6	1 172,7	265,2	242,6
<i>Maskiner och inventarier</i>	10	43,9	46,0	44,4	46,3
Finansiella anläggningstillgångar	11	25,6	22,9	60,1	56,9
<b>Summa anläggningstillgångar</b>		<b>1 310,1</b>	<b>1 241,6</b>	<b>369,7</b>	<b>345,8</b>
<b>Bidrag till infrastruktur</b>		0,0	0,0	0,0	0,0
Förråd m.m.		0,1	0,1	0,0	0,0
Fordringar	12	155,5	135,6	115,8	117,5
Kortfristiga placeringar	13	0,0	0	0,0	0,0
Kassa och bank	14	54,7	73,5	33,6	52,5
<b>Summa omsättningstillgångar</b>		<b>210,3</b>	<b>209,2</b>	<b>149,4</b>	<b>170,0</b>
<b>SUMMA TILLGÅNGAR</b>		<b>1 520,4</b>	<b>1 450,8</b>	<b>519,1</b>	<b>515,8</b>
<b>EGET KAPITAL, AVSÄTTNINGAR OCH SKULDER</b>					
Årets resultat		-14,6	14,5	-27,0	8,5
Resultatutjämningsreserv		7,9	7,9	7,9	7,9
Övrigt eget kapital		394,3	379,8	310,7	302,2
<b>Summa eget kapital</b>	15	<b>387,6</b>	<b>402,2</b>	<b>291,6</b>	<b>318,6</b>
Avsättningar för pensioner och liknande förpliktelser	16	7,9	7,5	7,9	7,5
Andra avsättningar	17	23,9	17,5	9,7	9,5
<b>Summa avsättningar</b>		<b>31,8</b>	<b>25,0</b>	<b>17,6</b>	<b>17,0</b>
Långfristiga skulder	18	835,6	773,6	10,0	3,9
Kortfristiga skulder	19	265,4	250,0	199,9	176,3
<b>Summa skulder</b>		<b>1 101,0</b>	<b>1 023,6</b>	<b>209,9</b>	<b>180,2</b>
<b>SUMMA EGET KAPITAL, AVSÄTTNINGAR OCH SKULDER</b>		<b>1 520,4</b>	<b>1 450,8</b>	<b>519,1</b>	<b>515,8</b>
<b>PANTER OCH DÄRMED JÄMFÖRLIGA SÄKERHETER</b>					
<b>ANSVARSFÖRBINDELSER</b>					
Pensionsförpliktelser som inte har upptagits bland skulderna eller avsättningarna	20	228,5	251,6	228,5	251,6
Övriga ansvarsförbindelser	21	1 817,2	1 682,0	1 816,8	1 681,6

## Kassaflödesanalys

I kassaflödesanalysen redovisas koncernens och kommunens finansiering och investeringar under året.

I kapitlet *Noter och tilläggsupplysningar* finns kompletterande information till kassaflödesanalysen.

Belopp i miljoner kronor (mnkr)	Not	Koncernen		Kommunen	
		2023	2022	2023	2022
<b>DEN LÖPANDE VERKSAMHETEN</b>					
Årets resultat		-14,6	14,5	-27,0	8,5
Justering för ej likviditetspåverkande poster	22	59,9	57,8	21,7	19,6
Övriga likviditetspåverkande poster	23	6,2	1,7	0,0	0,0
Poster som redovisas i annan sektion	24	4,4	-2,8	-0,5	-0,5
<b>Medel från verksamheten före förändring av rörelsekapital</b>		<b>55,9</b>	<b>71,2</b>	<b>-5,8</b>	<b>27,6</b>
Rörelsekapitalets förändring:					
Ökning (-) / minskning (+) av förråd		0,0	0,0	0,0	0,0
Ökning (-) / minskning (+) av kortfristiga fordringar och placeringar		-19,9	-44,9	1,7	-44,7
Ökning (+) / minskning (-) av kortfristiga skulder		20,4	13,6	23,6	18,2
<b>Kassaflöde från den löpande verksamheten</b>		<b>56,4</b>	<b>39,9</b>	<b>19,5</b>	<b>1,1</b>
<b>INVESTERINGSVERKSAMHETEN</b>					
Investering i materiella anläggningstillgångar		-126,7	-222,9	-37,3	-50,9
Finansiell leasing		-8,5	-3,1	-8,5	-3,1
Försäljning av materiella anläggningstillgångar		5,7	9,9	4,5	4,9
Förvärv av finansiella tillgångar		-2,7	-0,6	-3,2	-1,3
Avyttring av finansiella tillgångar		0,0	0,0	0,0	0,0
<b>Kassaflöde från investeringsverksamheten</b>		<b>-132,2</b>	<b>-216,7</b>	<b>-44,5</b>	<b>-50,4</b>
<b>FINANSIERINGSVERKSAMHETEN</b>					
Nyupptagna lån		70,0	103,0	0,0	0,0
Långfristig leasingskuld		14,5	3,1	14,5	3,1
Amortering av skulder för finansiell leasing		-8,3	-0,2	-8,3	-0,2
Upplösning av offentliga bidrag till investeringar		-0,1	-0,1	-0,1	-0,1
Amortering av långfristiga skulder		-19,1	-5,0	0,0	0,0
Omklassificering mellan långfristig och kortfristig skuld		0,0	0,0	0,0	0,0
<b>Kassaflöde från finansieringsverksamheten</b>		<b>57,0</b>	<b>100,8</b>	<b>6,1</b>	<b>2,8</b>
<b>BIDRAG TILL INFRASTRUKTUR</b>					
Utbetalning av bidrag till statlig infrastruktur		0,0	0,0	0,0	0,0
<b>Årets kassaflöde</b>		<b>-18,8</b>	<b>-76,0</b>	<b>-18,9</b>	<b>-46,5</b>
Likvida medel vid årets början		73,5	149,5	52,5	99,0
Likvida medel vid årets slut		54,7	73,5	33,6	52,5
<b>Årets kassaflöde</b>		<b>-18,8</b>	<b>-76,0</b>	<b>-18,9</b>	<b>-46,5</b>

# Noter och tilläggsupplysningar

## Not 1 Redovisningsprinciper

Redovisningen har skett enligt god kommunal redovisningssed. Denna avses överensstämma med lag om kommunal bokföring och redovisning, LKBR, och rekommendationer från Rådet för kommunal redovisning, RKR. Samma redovisningsprinciper och beräkningsmetoder används både i årsredovisningar och i delårsrapporter.

Om kommunen avviker från det som följer av en rekommendation från normgivande organ på det kommunala området ska upplysning om skälen för avvikelserna lämnas som notupplysning.

Följande grundläggande redovisningsprinciper har iakttagits:

1. Kommunen ska förutsättas fortsätta sina verksamheter.
2. Samma principer för värdering, klassificering och indelning av de olika posterna ska konsekvent tillämpas från ett räkenskapsår till ett annat.
3. Värdering av de olika posterna ska göras med iakttagande av rimlig försiktighet.
4. Intäkter och kostnader som är hänförliga till räkenskapsåret ska tas med oavsett tidpunkten för betalningen.
5. De olika beståndsdelar som balansräkningens poster består av ska värderas var för sig.
6. Tillgångar och skulder får inte kvittas mot varandra. Inte heller får intäkter och kostnader kvittas mot varandra.
7. Den ingående balansen för ett räkenskapsår ska stämma överens med den utgående balansen för det närmast föregående räkenskapsåret.

Om principerna för värdering, klassificering eller indelning i poster eller delposter har ändrats, ska posterna för det närmast föregående räkenskapsåret räknas om eller ändras på det sätt som behövs för att de ska kunna jämföras med räkenskapsårets poster på ett meningsfullt sätt.

### Anläggningstillgångar

Tillgångar som är avsedda för stadigvarande bruk eller innehav ska tas upp som anläggningstillgångar. Andra tillgångar ska tas upp som omsättningstillgångar.

Anläggningstillgångar tas som regel upp till belopp som motsvarar utgifterna för tillgångens förvärv eller tillverkning. En avgift eller ett offentligt bidrag som är hänförligt till en investering redovisas på ett sätt som återspeglar investeringens nyttjande och förbrukning. Om bidraget överstiger 1 miljon kronor redovisas det som en långfristig skuld (förutbetalad intäkt). I annat fall minskas tillgångens anskaffningsvärde.

Har en anläggningstillgång ett lägre värde än det bokförda värdet ska tillgången skrivas ned till detta lägre värde om värdenedgången kan antas vara bestående. En nedskrivning ska återföras om det inte längre finns skäl för den.

Tillgångar avsedda för stadigvarande bruk eller innehav med en nyttjandeperiod om minst tre år klassificeras som materiell anläggningstillgång om beloppet överstiger gränsen för mindre värde. Gränsen för mindre värde har satts till ett halvt prisbasbelopp och gäller som gemensam gräns för materiella tillgångar och därmed också för finansiella leasingavtal.

Avskrivning av materiella anläggningstillgångar görs för den beräknade nyttjandeperioden med linjär avskrivning baserat på anskaffningsvärdet exklusive eventuellt restvärde. På tillgångar i form av mark, konst och pågående arbeten görs inga avskrivningar. Från och med år 2023 påbörjas avskrivningen under det år då investeringen är färdigställd. Avskrivningstiderna fastställs utifrån egen bedömning av tillgångarnas beräknade nyttjandeperiod. Huvudsakligen tillämpas avskrivningstider på 3, 5 eller 10 år på maskiner och inventarier över ett halvt basbelopp. För fastigheter och anläggningar tillämpas antagna regler för komponentavskrivning.

Eftersom avskrivningarna ska spegla hur tillgångarnas värde förbrukas måste skillnader i förbrukning och nyttjandeperioder av betydande komponenter beaktas. För verksamheterna gator och vägar samt vatten och avlopp har Åmåls kommun tillsammans med teknik- och fritidsnämnden i Säffle och Åmål tagit fram gemensamma definitioner av komponenter med tillhörande avskrivningstider.

För tillgångar där nyttjandeperioden styrs i avtal (till exempel leasing) används den planerade verkliga nyttjandeperioden som avskrivningstid.

En samlad bedömning av genomsnittliga nyttjandeperioder (år) för respektive tillgångstyp presenteras vid noten för anläggningstillgångar och beräknas genom att anskaffningsvärdet för tillgångar som är föremål för avskrivning divideras med avskrivningskostnader.

## **Finansiella tillgångar**

Finansiella tillgångar klassificeras som antingen anläggningstillgång eller omsättningstillgång, beroende på syftet med innehavet.

## **Omsättningstillgångar**

Omsättningstillgångar värderas till anskaffningsvärdet eller till det verkliga värdet om detta är lägre. Vanligtvis nedskrivs kundfordringar som är äldre än tolv månader, men bevakas under lång tid av inkassobolag. För övriga kundfordringar sker individuell prövning av nedskrivningsbehov. Exploateringsområden som gjorts tidigare har redovisats som anläggningstillgång och tomtförsäljning har hanterats som intäkt. Nya exploateringsområden kommer att redovisas som omsättningstillgång respektive anläggningstillgång enligt god redovisningssed.

## **Avsättningar**

Avsättningar är förpliktelser som är sannolika eller säkra beträffande sin förekomst, men som är ovissa till belopp eller till den tidpunkt då de ska infrias. Avsättningar ska motsvara den på balansdagen bästa uppskattningen av det belopp som kommer att krävas för att reglera förpliktelsen.

## **Skulder**

Pensionsskulden redovisas enligt blandmodellen vilket innebär att pension som intjänats före 1998 inte tas upp som skuld eller avsättning utan redovisas som ansvarsförbindelse. Utbetalningar av pensionsförmåner som intjänats före år 1998 redovisas som kostnader i resultaträkningen.

Kommunens kostnader för semesterlöner redovisas kontinuerligt utifrån intjänade och uttagna semesterdagar. Detta gäller även övriga inarbetade och upplupna lönekostnader.

## **Periodisering**

Redovisning av kommunala skatteintäkter sker utifrån rekommendation från RKR (2 Intäkter). Skatteintäkter redovisas det år som de skattskyldigas inkomst tas upp till beskattning. Den prognos på skatteavräkningen som Sveriges Kommuner och Regioner publicerar används vid beräkning och periodisering av årets skatteintäkt.

Leverantörsfakturor inkomna efter periodskiftet/årsskiftet, men hänförliga till aktuell period/räkenskapsår, bokförs som kortfristig skuld (upplupna kostnader).

Utställda kundfakturor efter periodskiftet/årsskiftet, men hänförliga till aktuell period/räkenskapsår, bokförs som fordringar (upplupna intäkter).

Offentliga bidrag som inte är förknippade med krav på framtida prestation redovisas som intäkt när villkoren för att få bidraget har uppfyllts. Ett offentligt bidrag som är förenat med krav på framtida prestation redovisas som intäkt när prestationen utförs. Om bidraget har tagits emot innan villkoren för att redovisa det som intäkt har uppfyllts redovisas bidraget som en skuld. Detta innebär att driftprojekt med extern finansiering redovisas antingen som fordringar eller kortfristig skuld.

## **Leasing**

Finansiell leasing liknar i sin renodlade form ett avbetalningsköp. Ett finansiellt leasingavtal innebär i allt väsentligt att leasetagaren får de ekonomiska förmåner och bär de ekonomiska risker som förknippas med ägandet av objektet. Det är naturligt att jämföra finansiell leasing med ett köp finansierat med lån. Vid finansiell leasing är räntan i regel rörlig, vilket betyder att avgiften ändras vid ändrat ränteläge.

Operationell leasing kan liknas vid en vanlig hyressituation. Leasingbolaget förvärvar utrustning som sedan hyrs ut till leasetagaren mot en avgift. Leasingbolaget står bland annat för service, underhåll och försäkringar.

Från och med den 1 september 2022 redovisas kommunens nya leasingavtal som finansiell leasing, vilket innebär att objekten som innehas enligt avtalen redovisas som anläggningstillgång och förpliktelsen att i framtiden betala leasingavgifter redovisas som en skuld i balansräkningen.

Övriga leasing- och hyresavtal redovisas som operationell leasing vilket innebär att leasingavgifter kostnadsförs löpande.

## **Extraordinära poster**

Extraordinära poster uppstår om följande tre kriterier är uppfyllda: händelsen eller transaktionen som ger upphov till posten saknar ett tydligt samband med den ordinarie verksamheten, händelsen eller transaktionen är av sådan typ att den inte kan förväntas inträffa ofta eller regelbundet samt posten uppgår till ett väsentligt värde.



## Not 2–8 Resultaträkningens noter

Belopp i miljoner kronor (mnkr)	Koncernen		Kommunen	
	2023	2022	2023	2022
<b>Not 2</b>				
<b>Verksamhetens intäkter</b>				
Försäljningsmedel	2,1	2,1	2,0	2,1
Taxor och avgifter	36,2	32,4	36,2	32,4
Hyror och arrenden	125,4	115,3	34,0	31,1
Bidrag från staten	64,8	66,6	64,8	66,6
EU-bidrag	3,6	7,4	3,6	7,4
Övriga bidrag	29,4	29,8	29,4	29,8
Försäljning verksamhet och entreprenad	101,1	88,0	88,2	75,6
Realisationsvinst vid försäljning av anläggningstillgångar	0,5	2,8	0,5	0,5
Övriga intäkter	7,4	1,8	0,1	0,1
<b>Summa</b>	<b>370,5</b>	<b>346,2</b>	<b>258,8</b>	<b>245,6</b>
<b>Not 3</b>				
<b>Verksamhetens kostnader</b>				
Personal	-875,0	-792,6	-848,4	-765,9
Material	-35,0	-35,2	-34,4	-34,8
Hyror	-19,7	-19,6	-105,6	-79,0
Köpta tjänster	-208,7	-206,6	-208,3	-206,4
Bidrag	-33,9	-36,3	-33,9	-36,3
Övriga kostnader	-101,4	-92,2	-10,6	-12,1
Uppskjuten skatt	-1,1	-1,0	0,0	0,0
<b>Summa</b>	<b>-1 274,8</b>	<b>-1 183,5</b>	<b>-1 241,2</b>	<b>-1 134,5</b>
<b>Not 4</b>				
<b>Avskrivningar</b>				
Fastigheter	-51,5	-44,0	-10,1	-9,6
Inventarier	-11,9	-12,3	-11,0	-10,9
<b>Summa</b>	<b>-63,4</b>	<b>-56,3</b>	<b>-21,1</b>	<b>-20,5</b>
<b>Not 5</b>				
<b>Skatteintäkter</b>				
Preliminärt erhållen kommunalskatt	584,4	555,2	584,4	555,2
Slutavräkning kommunalskatt	3,2	4,0	3,2	4,0
Skatteavräkning innevarande år - prognos	9,6	14,4	9,6	14,4
<b>Summa</b>	<b>597,2</b>	<b>573,6</b>	<b>597,2</b>	<b>573,6</b>
<b>Not 6</b>				
<b>Generella statsbidrag och utjämning</b>				
Inkomstutjämningsbidrag	206,9	199,2	206,9	199,2
				Forts.

Belopp i miljoner kronor (mnkr)	Koncernen		Kommunen	
	2023	2022	2023	2022
Kommunal fastighetsavgift	30,7	29,3	30,7	29,3
Bidrag för LSS-utjämning	40,1	34,0	40,1	34,0
Kostnadsutjämningsbidrag	41,1	38,6	41,1	38,6
Regleringsbidrag	28,6	34,1	28,6	34,1
Övriga bidrag	4,2	6,3	4,2	6,3
<b>Summa</b>	<b>351,6</b>	<b>341,5</b>	<b>351,6</b>	<b>341,5</b>
<b>Not 7</b>				
<b>Finansiella intäkter</b>				
Utdelning på aktier och andelar	0,1	0,8	0,1	0,8
Ränteintäkter	3,2	1,7	1,7	1,3
Övriga finansiella intäkter	22,9	0,0	27,1	1,9
Varav 22,9 mnkr avser finansiell intäkt för redovisning av överskottsmedel i pensionsförsäkringar. Motsvarande kostnad har redovisats som en personalkostnad.				
<b>Summa</b>	<b>26,2</b>	<b>2,5</b>	<b>28,9</b>	<b>4,0</b>
<b>Not 8</b>				
<b>Finansiella kostnader</b>				
Räntekostnader	-21,0	-9,2	-0,3	-1,0
Ränta på pensionsavsättning	-0,8	-0,2	-0,8	-0,2
Övriga finansiella kostnader	-0,1	-0,1	-0,1	0,0
<b>Summa</b>	<b>-21,9</b>	<b>-9,5</b>	<b>-1,2</b>	<b>-1,2</b>

## Not 9–21 Balansräkningens noter

Belopp i miljoner kronor (mnkr)	Koncernen		Kommunen	
	2023	2022	2023	2022
<b>Not 9</b>				
<b>Mark, byggnader och tekniska anläggningar</b>				
Ingående anskaffningsvärde	1 892,7	1 699,7	405,1	374,2
Inköp	121,4	210,5	32,7	39,0
Försäljningar	-14,2	-17,5	0,0	-8,1
<b>Utgående anskaffningsvärde</b>	<b>1 999,9</b>	<b>1 892,7</b>	<b>437,8</b>	<b>405,1</b>
Ingående ackumulerade avskrivningar	-713,0	-674,9	-162,5	-156,6
Försäljningar	8,0	5,9	0,0	3,7
Årets avskrivningar	-51,5	-44,0	-10,1	-9,6
<b>Utgående ackumulerade avskrivningar</b>	<b>-756,5</b>	<b>-713,0</b>	<b>-172,6</b>	<b>-162,5</b>
Ingående ackumulerade nedskrivningar	-7,0	-9,1	0,0	0,0
Försäljningar	4,2	4,5	0,0	0,0
				Forts.

Belopp i miljoner kronor (mnkr)	Koncernen		Kommunen	
	2023	2022	2023	2022
Årets nedskrivningar/återföringar	0,0	-2,4	0,0	0,0
<b>Utgående ackumulerade nedskrivningar</b>	<b>-2,8</b>	<b>-7,0</b>	<b>0,0</b>	<b>0,0</b>
<b>Utgående redovisat värde</b>	<b>1 240,6</b>	<b>1 172,7</b>	<b>265,2</b>	<b>242,6</b>
<i>Genomsnittliga avskrivningstider (år)</i>	-	-	32	30
<b>Specifikation:</b>				
Mark	57,6	57,6	9,8	9,8
Verksamhetsfastigheter	0,2	0,2	0,2	0,2
Fastigheter för affärsverksamhet	161,8	140,4	161,8	140,4
Publika fastigheter	79,9	78,9	79,9	78,9
Fastigheter för annan verksamhet	13,5	13,3	13,5	13,3
Markanläggningar	30,3	5,9	0,0	0,0
Byggnader	859,7	577,9	0,0	0,0
Tekniska anläggningar	37,6	298,5	0,0	0,0
<b>Summa</b>	<b>1 240,6</b>	<b>1 172,7</b>	<b>265,2</b>	<b>242,6</b>
<b>Not 10</b>				
<b>Maskiner och inventarier</b>				
Ingående anskaffningsvärde	128,6	113,2	108,6	93,6
Inköp	5,3	12,4	4,6	11,9
Finansiell leasing	8,5	3,1	8,5	3,1
Försäljningar	-8,6	-0,1	-8,1	0,0
<b>Utgående anskaffningsvärde</b>	<b>133,8</b>	<b>128,6</b>	<b>113,6</b>	<b>108,6</b>
Ingående ackumulerade avskrivningar	-82,6	-70,4	-62,3	-51,4
Försäljningar	4,6	0,1	4,1	0,0
Årets avskrivningar	-11,9	-12,3	-11,0	-10,9
<b>Utgående ackumulerade avskrivningar</b>	<b>-89,9</b>	<b>-82,6</b>	<b>-69,2</b>	<b>-62,3</b>
<b>Utgående redovisat värde</b>	<b>43,9</b>	<b>46,0</b>	<b>44,4</b>	<b>46,3</b>
<i>Genomsnittliga avskrivningstider (år)</i>	-	-	7	6
<b>Specifikation:</b>				
Maskiner och inventarier	26,5	33,5	27,0	33,8
Bilar och andra transportmedel	16,9	12,0	16,9	12,0
Konst	0,2	0,2	0,2	0,2
Övrigt	0,3	0,3	0,3	0,3
<b>Summa</b>	<b>43,9</b>	<b>46,0</b>	<b>44,4</b>	<b>46,3</b>
<b>Not 11</b>				
<b>Finansiella anläggningstillgångar</b>				
Aktier, värdepapper och andelar:				
Åmåls Kommunfastigheter AB 100 %	0,0	0,0	33,4	33,4

Forts.

Belopp i miljoner kronor (mnkr)	Koncernen		Kommunen	
	2023	2022	2023	2022
Stadsnät i Åmål AB 100 %	0,0	0,0	3,0	3,0
Måkeberg 1 100 %	2,0	0,0	2,0	0,0
Visit Dalsland AB, f.d. Dalslands turist AB, 500 aktier	0,5	0,5	0,5	0,5
Vänerhamn, 200 aktier	0,2	0,2	0,2	0,2
Kommentus, 10 aktier	0,0	0,0	0,0	0,0
Övriga aktier, värdepapper och andelar	0,3	0,3	0,1	0,1
Aktieägartillskott, Åmåls Kommunfastigheter AB	0,0	0,0	8,9	8,9
Andelskapital i Kommuninvest	11,6	10,4	11,6	10,4
Långfristiga fordringar	11,0	11,5	0,4	0,4
<b>Summa</b>	<b>25,6</b>	<b>22,9</b>	<b>60,1</b>	<b>56,9</b>
<b>Not 12</b>				
<b>Fordringar</b>				
Kundfordringar	41,0	18,8	9,2	12,1
Förutbetalda kostnader och upplupna intäkter	63,0	65,0	59,9	60,3
Fordran på staten	31,3	33,7	31,3	30,3
Övriga kortfristiga fordringar	20,2	18,1	15,4	14,8
<b>Summa</b>	<b>155,5</b>	<b>135,6</b>	<b>115,8</b>	<b>117,5</b>
<b>Not 13</b>				
<b>Kortfristiga placeringar</b>				
Elcertifikat	0,0	0,0	0,0	0,0
<b>Not 14</b>				
<b>Kassa och bank</b>				
Kassa	0,0	0,0	0,0	0,0
Plusgiro	0,0	0,0	0,0	0,0
Bank	54,7	73,5	33,6	52,5
<b>Summa</b>	<b>54,7</b>	<b>73,5</b>	<b>33,6</b>	<b>52,5</b>
<b>Not 15</b>				
<b>Eget kapital</b>				
Ingående balans	402,2	387,7	318,6	310,1
Årets resultat	-14,6	14,5	-27,0	8,5
<b>Utgående balans</b>	<b>387,6</b>	<b>402,2</b>	<b>291,6</b>	<b>318,6</b>
<b>Specifikation:</b>				
Resultatutjämningsreserv	7,9	7,9	7,9	7,9
Övrigt eget kapital	379,7	394,3	283,7	310,7
<b>Summa</b>	<b>387,6</b>	<b>402,2</b>	<b>291,6</b>	<b>318,6</b>
<b>Not 16</b>				
<b>Avsättningar för pensioner och liknande förpliktelser</b>				
				Forts.

Belopp i miljoner kronor (mnkr)	Koncernen		Kommunen	
	2023	2022	2023	2022
Pensioner	6,4	6,0	6,4	6,0
Särskild löneskatt	1,5	1,5	1,5	1,5
<b>Summa</b>	<b>7,9</b>	<b>7,5</b>	<b>7,9</b>	<b>7,5</b>
Ingående avsättning till pensioner inklusive löneskatt	7,5	7,5	7,5	7,5
Pensionsutbetalning	-0,4	-0,4	-0,4	-0,4
Nyintjänad pension	0,1	0,2	0,1	0,2
Ränte- och basbeloppsuppräkning	0,6	0,1	0,6	0,1
Övrig post	0,1	0,1	0,1	0,1
Förändring av löneskatt	0,0	0,0	0,0	0,0
<b>Summa</b>	<b>7,9</b>	<b>7,5</b>	<b>7,9</b>	<b>7,5</b>
<b>Not 17</b>				
<b>Andra avsättningar</b>				
Återställning deponi	9,7	9,5	9,7	9,5
Regresskrav	0,0	0,0	0,0	0,0
Uppskjuten skatteskuld	14,2	8,0	0,0	0,0
<b>Summa</b>	<b>23,9</b>	<b>17,5</b>	<b>9,7</b>	<b>9,5</b>
<b>Not 18</b>				
<b>Långfristiga skulder</b>				
Lån i banker och låneinstitut	825,6	769,7	0,0	0,0
Offentliga bidrag till investeringsutgifter	1,1	1,1	1,1	1,1
Akkumulerade upplösningar av offentliga bidrag	-0,2	-0,1	-0,2	-0,1
Långfristig leasingskuld	9,1	2,9	9,1	2,9
<b>Summa</b>	<b>835,6</b>	<b>773,6</b>	<b>10,0</b>	<b>3,9</b>
<b>Not 19</b>				
<b>Kortfristiga skulder</b>				
Kortfristiga skulder till kreditinstitut	20,9	22,1	1,1	0,1
Leverantörsskulder	48,2	40,4	32,1	26,7
Förutbetalda statsbidrag	7,9	11,6	7,9	11,6
Övriga upplupna kostnader och förutbetalda intäkter	161,2	162,8	132,7	125,4
Övriga kortfristiga skulder	27,2	13,1	26,1	12,5
<b>Summa</b>	<b>265,4</b>	<b>250,0</b>	<b>199,9</b>	<b>176,3</b>
<b>Not 20</b>				
<b>Pensionsförpliktelser som inte har upptagits bland skulderna eller avsättningarna</b>				
Ingående ansvarsförbindelse för pensioner inklusive löneskatt	251,6	262,4	251,6	262,4
Pensionsutbetalning	-12,9	-14,3	-12,9	-14,3
Förändrad förmån	0,0	-1,6	0,0	-1,6
				Forts.



Belopp i miljoner kronor (mnkr)	Koncernen		Kommunen	
	2023	2022	2023	2022
Ränte- och basbeloppsuppräkning	14,5	1,5	14,5	1,5
Nyintjänad pension	-0,9	0,0	-0,9	0,0
Förändring av basbelopp	0,0	4,5	0,0	4,5
Dödlighetsresultat	0,0	1,0	0,0	1,0
Byte av tryggande	-18,6	0,0	-18,6	0,0
Övrig post	-0,7	0,2	-0,7	0,2
Förändring av löneskatt	-4,5	-2,1	-4,5	-2,1
<b>Summa</b>	<b>228,5</b>	<b>251,6</b>	<b>228,5</b>	<b>251,6</b>
<b>Not 21</b>				
<b>Övriga ansvarsförbindelser</b>				
Åmåls Kommunfastigheter AB	823,4	762,8	823,4	762,8
Stadsnät i Åmål AB	22,0	29,0	22,0	29,0
Kommuninvest <sup>1</sup>	888,5	855,1	888,5	855,1
Fengersfors Folkets hus	1,4	1,4	1,4	1,4
Fastighetsbranschens arbetsgivarorganisation Fastigo AB	0,4	0,4	0,0	0,0
Förvaltade fonder	4,8	4,7	4,8	4,7
Outnyttjad kontokredit	55,7	5,7	55,7	5,7
Överskottsfond (Skandia och KPA-pension)	21,0	22,9	21,0	22,9
<b>Summa</b>	<b>1 817,2</b>	<b>1 682,0</b>	<b>1 816,8</b>	<b>1 681,6</b>

<sup>1</sup> Åmåls kommun har i september 2020 ingått en solidarisk borgen såsom för egen skuld för Kommuninvest i Sverige AB:s samtliga nuvarande och framtida förpliktelser. Samtliga 295 kommuner och regioner som per den 31 december 2023 var medlemmar i Kommuninvest Ekonomisk förening har ingått likalydande borgensförbindelser.

Mellan samtliga medlemmar i Kommuninvest Ekonomisk förening har ingåtts ett regressavtal som reglerar fördelningen av ansvaret mellan medlemmarna vid ett eventuellt ianspråktagande av ovan nämnd borgensförbindelse. Enligt regressavtalet ska ansvaret fördelas dels i förhållande till storleken på de medel som respektive medlem lånat av Kommuninvest i Sverige AB, dels i förhållande till storleken på medlemmarnas respektive insatskapital i Kommuninvest Ekonomisk förening.

Vid en uppskattning av den finansiella effekten av Åmåls kommuns ansvar enligt ovan nämnd borgensförbindelse, kan noteras att per den 31 december 2023 uppgick Kommuninvest i Sverige AB:s totala förpliktelser till 551 907,4 mnkr och totala tillgångar till 562 022,7 mnkr.

Åmåls kommuns andel av de totala förpliktelserna uppgick till 888,5 mnkr och andelen av de totala tillgångarna uppgick till 905,4 mnkr.

## Not 22–24 Kassaflödesanalysens noter

Belopp i miljoner kronor (mnkr)	Koncernen		Kommunen	
	2023	2022	2023	2022
<b>Not 22</b>				
<b>Justering för ej likviditetspåverkande poster</b>				
Avskrivningar	63,4	56,3	21,1	20,5
Nedskrivningar/återföringar	-4,2	2,4	0,0	0,0
Avsättningar	0,7	-0,9	0,6	-0,9
<b>Summa</b>	<b>59,9</b>	<b>57,8</b>	<b>21,7</b>	<b>19,6</b>
<b>Not 23</b>				
<b>Övriga likviditetspåverkande poster</b>				
Uppskjuten skatteskuld	6,2	1,7	0,0	0,0
<b>Summa</b>	<b>6,2</b>	<b>1,7</b>	<b>0,0</b>	<b>0,0</b>
<b>Not 24</b>				
<b>Poster som redovisas i annan sektion</b>				
Realisationsresultat vid försäljning av anläggningstillgångar	4,4	-2,8	-0,5	-0,5
<b>Summa</b>	<b>4,4</b>	<b>-2,8</b>	<b>-0,5</b>	<b>-0,5</b>

## Not 25–29 Övriga notupplysningar

### Not 25 Särredovisning

Särredovisning enligt lagen om allmänna vattentjänster har upprättats av Säffle kommun, diarienummer TFNSÅ/2023:69.

Särredovisningen finns tillgänglig hos Säffle kommun tel.nr. 0533-68 10 00, [www.saffle.se](http://www.saffle.se).

### Not 26 Kostnad för räkenskapsrevision

Belopp i tusentals kronor (tkr)	Kommunen	
	2023	2022
Kostnad för räkenskapsrevision (granskning av bokföring, delårsrapport och årsredovisning), tkr	290	200
varav kostnad för de sakkunnigas granskning, tkr	105	105

### Not 27 Kommunala koncernföretag

Den kommunala koncernen omfattar Åmåls kommun, med kommunstyrelsen och kommunala nämnder, samt de helägda bolagen och kommunala koncernföretagen Åmåls Kommunfastigheter AB (ÅKAB), Stadsnät i Åmål AB (SÅAB) och Måkeberg 1 AB, som förvärvades under år 2023.

Sammanställda räkenskaper (koncernredovisning) utgörs av sammanställningar av kommunens, ÅKAB:s och SÅAB:s resultat- och balansräkningar, kassaflödesanalyser samt noter och tilläggsupplysningar. Måkeberg 1 AB ingår inte i de sammanställda räkenskaperna.

### Åmåls Kommunfastigheter AB, ÅKAB

ÅKAB är helägt av Åmåls kommun och styrelsen utses av kommunfullmäktige.

Bolagets syfte är att med iakttagande av kommunallagens likställighetsprinciper främja bostadsförsörjningen, tillhandahålla kommunen med lokaler för barnomsorg, skola och vård samt försörjning av industrilokaler. Försörjningen av bostäder och industrilokaler ska bedrivas enligt affärsmässiga principer.

### Väsentliga händelser under räkenskapsåret

Tre stora projekt - Nya Rösparcksskolan, Tösse skola och simhallen - färdigställdes under året. Alla tre projekten genomfördes inom de ekonomiska ramarna som beslutats om. Ett annat större projekt som avslutats under året är tak- och stambyte på Adolfsberg. Renoveringen av tak och ventilation på Kulturhuset färdigställdes samt om- och tillbyggnad av Smådjurskliniken påbörjades. Årets totala investeringar i materiella anläggningstillgångar uppgick till cirka 89 mnkr. Två fastigheter har sålts via mäklare under året.

En av bolagets kommersiella hyresgäster försattes i konkurs under sommaren.

Utbyggnaden av laddinfrastruktur pågick och avslutades under året. Bolaget uppmärksammades nationellt genom Sveriges Allmännyttan och nominerades till ett av det tre bästa klimatinitiativen under året. I finalen kom bolaget på en hedrande andra plats.

Utveckling av bolagets resultat och ställning	2023	2022	2021	2020
Nettoomsättning, mnkr	181,0	151,7	151,6	149,2
Resultat efter finansiella poster, mnkr	13,5	2,9	7,4	14,4
Årets resultat, mnkr	8,4	2,1	4,8	11,3
Soliditet, %	12,8	12,8	14,1	17,3

### Stadsnät i Åmål AB, SÅAB

SÅAB är helägt av Åmåls kommun och styrelsen utses av kommunfullmäktige.

Bolagets syfte är att främja snabb elektronisk kommunikation till boende och näringsliv i Åmåls kommun genom att bygga och tillhandahålla fiberoptiskt nät i tätorten samt stamfibernet på landsbygden.

Bolaget är delägare i samverkansbolaget MittNät AB som samverkar runt centralutrustning, överordnade system samt teknisk utveckling.

#### Väsentliga händelser under räkenskapsåret

Under slutet av året slutfördes anslutning av ett större fastighetsbestånd till stadsnätet och bolaget har dessutom offererat ytterligare ett par större fastighetsägare gällande anslutning.

För att uppmärksamma den kommande nedläggningen av kopparnätet har bolaget påbörjat olika marknadsaktiviteter, både lokalt och tillsammans med de andra stadsnäten i MittNät. Tjänsteleverantörerna i stadsnätet fortsätter att bredda och utveckla sina erbjudanden. Ständigt nya konstellationer med olika och nya tjänsteutbud erbjuds marknaden.

Inom samverkansbolaget MittNät AB fortsätter arbetet med den gemensamma teknik- och affärsutvecklingen. Möjligheter att utbyta erfarenheter finns och diskussioner förs med andra stadsnät om möjligheten att ansluta sig till MittNät AB. Styrelsen för Säffle Kommunikation AB beslutade i slutet av året att ansöka om att ingå i MittNäts samarbete. Efter Säffles inträde kommer MittNät bestå av tio samverkande stadsnät.

Utveckling av bolagets resultat och ställning	2023	2022	2021	2020
Nettoomsättning, mnkr	13,9	13,3	12,1	11,0
Resultat efter finansiella poster, mnkr	5,1	4,9	4,3	3,1
Årets resultat, mnkr	0,0	0,0	0,0	0,0
Soliditet, %	41,3	32,2	24,8	18,6

### Måkeberg 1

Bolagets syfte är att äga, förvalta och utveckla fastigheter, drift och uthyrning av egendom. Bolaget äger fastigheten Jollen 1 i Åmåls kommun.

#### Not 28 Låneskuldens förfallostruktur

I nedanstående tabell har låneskuldens förfallostruktur sammanställts för de helägda aktiebolagen. Åmåls kommun har inga låneskulder.

Koncernen	ÅKAB	SÅAB	Totalt
Skulder som förfaller inom ett år från balansdagen	479,0	7,0	486,0
Skulder som förfaller inom två till fem år från balansdagen	302,0	15,0	317,0
Skulder som förfaller senare än fem år från balansdagen	42,0	0,0	42,0
<b>Summa</b>	<b>823,0</b>	<b>22,0</b>	<b>845,0</b>

#### Not 29 Upplysningar till drift- och investeringsredovisning

I kapitlet *Driftredovisning* specificeras verksamhetens nettokostnader per styrelse/nämnd samt per verksamhet. Här finns även upplysningar om viktiga principer för budget och bokslut.

Kapitlet *Investeringsredovisning* innehåller en samlad redovisning av kommunens investering i materiella anläggningstillgångar per styrelse/nämnd.

## Driftredovisning

Driftredovisning är en samlad redovisning av hur utfallet förhåller sig till budgeten som fastställts för den löpande verksamheten. Den har sammanställts både per styrelse/nämnd, för att tillgodose fullmäktiges behov av uppföljning av styrelse och nämnder, och per verksamhet, för att eventuellt tillgodose externa intressenters behov av information om hur resurserna fördelas och förbrukas av verksamheterna.

### **Upplysning om tillämpade internredovisningsprinciper**

#### **Intäkter, kostnader och nettokostnader**

Driftredovisningens intäkter och kostnader speglar kommunstyrelsens och nämndernas ekonomiska relation. Det innebär att till skillnad mot resultaträkningens intäkter och kostnader, som endast innehåller kommunexterna poster, redovisar driftredovisningen interna köp och försäljning mellan kommunens olika ansvarsområden. Som exempel kan nämnas hyreskostnader eller andra gemensamma kostnader som fördelas mellan olika nämnder och verksamheter.

Personalomkostnader beräknas schablonmässigt och uppgår under år 2023 till 45,45 % av lönekostnaden.

Kapitalkostnader, i form av avskrivningar och ränta på materiella anläggningstillgångar, beräknas enligt rak nominell metod, vilket innebär att kostnaden består av linjär avskrivning på tillgångarnas avskrivningsbara värde samt ränta på tillgångarnas bokförda restvärde. Internräntan har under år 2023 satts till 1,25 %.

#### **Årsbudget - driftredovisning**

Kommunfullmäktige tilldelar kommunstyrelse och nämnder nettoanslag för att bedriva verksamheter som de ansvarar för. Följande justeringar har skett under året:

Belopp i miljoner kronor (mkr)

Styrelse/nämnd	Budgetbeslut kommunfullmäktige december 2022	Omdisponering av löneuppräknings	Övriga omdisponeringar	Summa årsbudget
Kommunfullmäktige, kommunrevisionen och valnämnden	-3,7			-3,7
Kommunstyrelsen	-128,0	-1,4	9,7	-119,7
Bygg- och miljönämnden	-0,3			-0,3
Kultur- och utbildningsnämnden	-300,2	-4,9	-21,7	-326,8
Teknik- och fritidsnämnden i Säffle och Åmål	-44,5			-44,5
Välfärds- och arbetsmarknadsnämnden	-397,9	-8,8	-8,9	-415,6
Överförmyndarnämnden	-3,2			-3,2
Finansförvaltningen	-49,9	15,1	20,9	-13,9
<b>Verksamhetens nettokostnader</b>	<b>-927,7</b>	<b>0,0</b>	<b>0,0</b>	<b>-927,7</b>
Skatteintäkter	583,8			583,8
Generella statsbidrag och	348,4			348,4
Finansiella intäkter	5,6			5,6
Finansiella kostnader	-0,6			-0,6
<b>Beslutad driftbudget, mkr</b>	<b>9,5</b>	<b>0,0</b>	<b>0,0</b>	<b>9,5</b>

#### **Omdisponering av löneuppräknings**

Under året har omdisponering genomförts från finansförvaltningen till kommunstyrelsen och nämnder avseende 2023 års löneuppräknings.

## Övriga omdisponeringar och justeringar

- Kommunstyrelse och nämnder har fått kompensation för ökning av schablonmässiga personalomkostnader. Ökning har skett från 39,25 % till 43,53 %.
- Portokostnader har omdisponerats mellan kommunstyrelsen och nämnder.
- Kulturenhetens budget har överförs från kommunstyrelsen till kultur- och utbildningsnämnden i samband med beslut om ny organisation.
- Vårds- och arbetsmarknadsnämndens budget för bostadsanpassningar har överförs till kommunstyrelsen.

## Driftredovisning per nämnd

Utfall för intäkter och kostnader under åren 2023 och 2022 redovisas nedan för kommunstyrelsen och nämnderna. Nettokostnader för år 2023 jämförs med årsbudgeten.

Styrelse/nämnd	Intäkter		Kostnader		Nettokostnader		Budget	Avvikelse budget
	2023	2022	2023	2022	2023	2022	2023	2023
<i>Belopp i miljoner kronor (mnkr)</i>								
Kommunfullmäktige, kommunrevisionen och valnämnden	0,0	0,4	-2,8	-2,7	-2,8	-2,3	-3,7	0,9
Kommunstyrelsen	43,2	42,5	-161,6	-173,8	-118,4	-131,3	-119,7	1,3
Bygg- och miljönämnden	0,0	0,0	-0,2	-0,2	-0,2	-0,2	-0,3	0,1
Kultur- och utbildningsnämnden	129,3	120,4	-457,4	-412,6	-328,1	-292,2	-326,8	-1,3
Teknik- och fritidsnämnden i Säffle och Åmål	10,7	9,6	-55,2	-52,8	-44,5	-43,2	-44,5	0,0
Vårds- och arbetsmarknadsnämnden	91,7	90,4	-551,7	-515,0	-460,0	-424,6	-415,6	-44,4
Överförmyndarnämnden	7,9	7,6	-10,8	-10,4	-2,9	-2,8	-3,2	0,3
Finansförvaltningen	259,8	222,6	-306,4	-235,4	-46,6	-12,8	-13,9	-32,7
Interna transaktioner <sup>2</sup>	-283,8	-247,9	283,8	247,9	0,0	0,0		
Verksamhetens intäkter enligt resultaträkningen	<b>258,8</b>	<b>245,6</b>						
Verksamhetens kostnader och avskrivningar enligt resultaträkningen			<b>-1 262,3</b>	<b>-1 155,0</b>				
<b>Verksamhetens nettokostnader, mnkr</b>					<b>-1 003,5</b>	<b>-909,4</b>	<b>-927,7</b>	<b>-75,8</b>

## Samband med årsredovisningens övriga delar

Uppgifter om verksamhetens intäkter, verksamhetens kostnader och verksamhetens nettokostnader återfinns i kapitlet *Resultaträkning*.

## Avvikelse mot budget

I kolumnen *Avvikelse budget* beskrivs underskott om nettokostnaderna är högre än budget och överskott om nettokostnaderna är lägre än budget.

Verksamhetens nettokostnader har en negativ avvikelse på -75,8 mnkr. Avvikelsen återfinns främst inom vårds- och arbetsmarknadsnämnden där det år 2023 öppnades fler korttidsplatser för att hantera ökade kostnader för utskrivningsklara patienter. Avvikelse mot budget finns också inom olika former av placeringar och familjehemskostnader för barn, personlig assistans, hemsjukvård och ekonomiskt bistånd.

<sup>2</sup> Justering för interna transaktioner som inte är hänförliga till verksamhetens intäkter och verksamhetens kostnader i resultaträkningen.

## Driftredovisning per verksamhet

Utfall för intäkter och kostnader under åren 2023 och 2022 redovisas nedan för respektive verksamheter, indelad enligt SCB:s verksamhetsblock.

Verksamhet	Intäkter		Kostnader		Nettokostnader		Budget	Avvikelse budget
	2023	2022	2023	2022	2023	2022	2023	2023
<i>Belopp i miljoner kronor (mnkr)</i>								
Vård och omsorg	76,5	72,3	-511,0	-467,9	-434,5	-395,6	-387,3	-47,2
Pedagogisk verksamhet	138,5	130,8	-492,3	-461,1	-353,8	-330,3	-354,3	0,5
Infrastruktur, skydd med mera	11,2	9,9	-68,7	-65,4	-57,5	-55,5	-55,2	-2,3
Gemensamma verksamheter	17,2	16,4	-62,5	-58,7	-45,3	-42,3	-44,3	-1,0
Fritid och kultur	3,9	5,1	-43,9	-44,5	-40,0	-39,4	-40,5	0,5
Politisk verksamhet	7,8	8,0	-20,1	-23,4	-12,3	-15,4	-14,2	1,9
Särskilt riktade insatser	18,1	21,7	-31,0	-36,9	-12,9	-15,2	-14,2	1,3
Affärsverksamhet	9,6	6,7	-10,2	-9,6	-0,6	-2,9	-3,8	3,2
Finansförvaltningen	259,8	222,6	-306,4	-235,4	-46,6	-12,8	-13,9	-32,7
Interna transaktioner <sup>3</sup>	-283,8	-247,9	283,8	247,9	0,0	0,0		
Verksamhetens intäkter enligt resultaträkningen	<b>258,8</b>	<b>245,6</b>						
Verksamhetens kostnader och avskrivningar enligt resultaträkningen			<b>-1 262,3</b>	<b>-1 155,0</b>				
<b>Verksamhetens nettokostnader</b>					<b>-1 003,5</b>	<b>-909,4</b>	<b>-927,7</b>	<b>-75,8</b>

## Investeringsredovisning

Investeringsredovisning är en samlad redovisning av kommunens investeringar i materiella anläggningstillgångar.

Från och med den september 2022 redovisas kommunens nya leasingavtal som finansiell leasing, vilket innebär att objekten redovisas som anläggningstillgång och förpliktelsen att i framtiden betala leasingavgifter redovisas som en skuld i balansräkningen. Dessa investeringar, 8,5 mnkr, ingår inte i nedanstående investeringsredovisning.

### Årsbudget - investeringsredovisning

Belopp i miljoner kronor (mnkr)

Styrelse/nämnd	Budgetbeslut	Tilläggsbudget	Omdisponeringar	Summa
	kommunfullmäktige december 2022	mars 2023		
Kommunstyrelsen	12,7	3,6	-0,4	15,9
Kultur- och utbildningsnämnden	2,5	1,4	0,4	4,3
Teknik- och fritidsnämnden i Säffle och Åmål	17,0	18,6		35,6
Välfärds- och arbetsmarknadsnämnden	1,5	0,0		1,5
<b>Beslutad investeringsbudget, mnkr</b>	<b>33,7</b>	<b>23,6</b>	<b>0,0</b>	<b>57,3</b>

<sup>3</sup> Justering för interna transaktioner som inte är hänförliga till verksamhetens intäkter och verksamhetens kostnader i resultaträkningen.



## Investeringsredovisning per nämnd

Investeringsredovisningen har utformats så att genomförda investeringsutgifter kan stämmas av mot årsbudget. Större projekt per styrelse/nämnd särredovisas.

Belopp i miljoner kronor (mnr)

Styrelse/nämnd	Bokslut 2023	Budget 2023	Avvikelse budget
<b>Kommunstyrelsen</b>			
9319 och 9225 Nybyggnation av stall på Finserud	0,6	9,0	8,4
9208 Färdigställande av extern hemsida och flytt av material	0,4	1,1	0,7
9318 Takbyte på Hembygdmuseet	0,0	0,8	0,8
9352 Standardhöjning av Destination Åmål	0,2	0,6	0,4
9305 RPA-plattform	0	0,5	0,5
9212 Upprustning av vandrarhemmet	0,1	0,5	0,4
Övriga investeringar	1,5	3,4	1,9
<b>Summa</b>	<b>2,8</b>	<b>15,9</b>	<b>13,1</b>
<b>Kultur- och utbildningsnämnden</b>			
9320 Nytt verksamhetsystem	0,6	2,0	1,4
9229 Inventarier nya Rösparvsskolan	1,3	1,4	0,1
9321 IT/digitalisering	0,1	0,5	0,4
Övriga investeringar	0,2	0,4	0,2
<b>Summa</b>	<b>2,2</b>	<b>4,3</b>	<b>2,1</b>
<b>Teknik- och fritidsnämnden i Säffle och Åmål</b>			
9261 Garage Östby miljöstation	6,1	5,3	-0,8
9258 Vattenverk Fengersfors	4,7	4,8	0,1
9367 Byte av ledningsnät VA	3,6	3,0	-0,6
9375 Byte av ledningsnät avlopp	3,9	3,0	-0,9
9260 Tvätthall	2,8	2,8	0,0
9374 Beläggningsarbeten lågtrafik	0,7	1,8	1,1
9122 Utbyggnad personalbyggnad	1,9	1,7	-0,2
9355 Ishall ny sarg	2,0	1,5	-0,5
Övriga investeringar	6,1	11,7	5,6
<b>Summa</b>	<b>31,8</b>	<b>35,6</b>	<b>3,8</b>
<b>Välfärds- och arbetsmarknadsnämnden</b>	<b>0,5</b>	<b>1,5</b>	<b>1,0</b>
<b>Totalt, mnr</b>	<b>37,3</b>	<b>57,3</b>	<b>20,0</b>

### Samband med delårsrapportens övriga delar

Investeringsredovisningens uppgifter om årets investeringar återfinns i kapitlet *Kassaflödesanalys* (investeringsverksamheten) samt *Noter och tilläggsupplysningar* (not 9 och 10).

### Avvikelse mot budget

Av det budgeterade 57,3 mnr är 37,3 mnr nyttjade och bland de 20,0 mnr som inte nyttjats återfinns bland annat nybyggnad av stall på Finserud. Arbetet är påbörjat och beräknas färdigställas våren 2024. I övrigt finns många mindre projekt som inte fullt ut har nyttjats under år 2023, men det finns möjlighet att genomföra dessa investeringar under år 2024 genom tilläggsbudget som kommunfullmäktige beslutar om i mars 2024.

### Pågående investeringar

9,9 mnr av årets investeringar ingår i pågående investeringar som ännu inte har avslutats. Tillsammans med tidigare års investeringar uppgår pågående investeringar till 16,0 mnr.

Belopp i miljoner kronor (mnkr)

Styrelse/nämnd	Genomförda investeringar	varav årets investering	Budget	Kvarstående investering
<b>Kommunstyrelsen</b>				
9812 Upphandling PA-system	2,0	0,0	2,2	0,2
9208 Färdigställande av extern hemsida och flytt av material	0,8	0,4	1,2	0,4
9319 och 9225 Nybyggnation av stall på Finslerud	0,6	0,6	9,0	8,4
9212 Upprustning av vandrarhemmet	0,1	0,1	0,5	0,4
9352 Standardhöjning av Destination Åmål	0,2	0,2	0,6	0,4
9304 Nätinfrastruktur	0,2	0,2	0,3	0,1
9308 Drivmedelstank	0,0	0,0	0,4	0,4
<b>Kultur- och utbildningsnämnden</b>				
9229 Inv. nya Rösparksskolan	3,9	1,3	4,0	0,1
9320 Nytt verksamhetssystem	0,6	0,6	2,0	1,4
9321 IT/digitalisering	0,1	0,1	0,5	0,4
<b>Teknik- och fritidsnämnden i Säffle och Åmål</b>				
9258 Vattenverk Fengersfors	4,9	4,7	5,1	0,2
9259 Mekanik Tösse vattenverk	0,4	0,1	1,1	0,7
9120 Vattenverk, utredning	1,3	0,7	1,5	0,2
Övriga investeringar	0,9	0,9	1,9	1,0
<b>Summa</b>	<b>16,0</b>	<b>9,9</b>	<b>30,3</b>	<b>14,3</b>

### Kommunala koncernföretagens investeringar som fullmäktige tagit ställning till

#### Färdigställda projekt

Belopp i miljoner kronor (mnkr).	Akkumulerat utfall	Beslutad totalutgift	Avvikelse
<b>ÅKAB</b>			
<b>Projektering och byggnation av Nya Rösparksskolan</b> Beslut av kommunfullmäktige den 31 januari 2018 (§ 16, dnr KS 2016/394) samt den 19 juni 2019 (§ 113, dnr KS 2019/209).	221,3	228,6	7,3
<b>Renovering och tillbyggnad av Åmåls simhall</b> Beslut av kommunfullmäktige den 23 november 2021 (§ 131, dnr 2021-00283).	49,6	47,5	-2,1

I den beslutade totalutgiften för Nya Rösparksskolan ingår idrottshallen som togs i bruk under år 2021. 50 mnkr har redovisats som byggnader och mark i de sammanställda räkenskaperna.

## Begreppsförklaringar




Avskrivning	Kostnad för anläggningstillgångens värdeminskning.
Avsättning	Skuld som är oviss när det gäller förfallotidpunkt eller belopp.
Balanskrav	Balanskravet innebär att kommuner inte får besluta om en budget där kostnaderna överstiger intäkterna. Om resultatet ändå blir negativt måste det kompenseras med överskott inom tre år.
Balanskravsutredning	Vid utredning om balanskravet har uppnåtts ska hänsyn tas till vissa redovisningsposter, till exempel realisationsvinster.
Balansomslutning	Balansomslutning är summan av tillgångar i balansräkningen eller summan av eget kapital, avsättningar och skulder.
Balansräkning	Balansräkning är en uppställning av tillgångar och skulder vid ett givet tillfälle.
Driftredovisning	Externa och interna kostnader och intäkter för den löpande verksamheten.
Eget kapital	Skillnaden mellan tillgångar och skulder samt avsättningar.
God ekonomisk hushållning	Kommuner ska ha en god ekonomisk hushållning i sina verksamheter. För verksamheten anges mål och riktlinjer som är av betydelse för en god ekonomisk hushållning. För ekonomin anges finansiella mål som är av betydelse för en god ekonomisk hushållning.
Interimsposter	Interimsfordringar består av förutbetalda kostnader och upplupna intäkter. Interimsskulder består av förutbetalda intäkter och upplupna kostnader. Dessa balansposter används då inkomster och utgifter periodiseras på rätt år/period.
Intäkt	Periodiserad inkomst, det vill säga den del av inkomsten som tillhör året/perioden.
Investeringsredovisning	Omfattar utgifter för investeringar av materiella anläggningstillgångar.
Kassaflödesanalys	Visar betalningsflöden och hur likviditeten har förändrats. Redovisas inte i delårsrapporten.
Kommunfullmäktiges mål	Kommunfullmäktiges mål ska visa vad kommunen prioriterar för att uppnå en god livsmiljö för sina medborgare.
Komponentredovisning	Eftersom avskrivningarna ska spegla hur tillgångars värde successivt förbrukas, måste skillnader i förbrukning och nyttjandeperioder av betydande komponenter i en materiell anläggningstillgång beaktas.
Kostnad	Periodiserad utgift, det vill säga den del av utgiften som tillhör året/perioden.
Nämnds- och bolagsmål	Ett nämnds- och bolagsmål är ett övergripande och styrande mål som antas av kommunstyrelsen, nämnder och helägda bolag.
Pensionsskuld	Åtagandet för nuvarande och tidigare anställdas hittills intjänade, men ännu inte utbetalade pensioner. Se vidare Not 1 Redovisningsprinciper i kapitlet Noter och tilläggsupplysningar.
Resultaträkning	Sammanställning över hur ekonomin gått under året/perioden. Resultaträkningen visar externa intäkter och kostnader och ger som saldo årets/periodens resultat (vinst eller förlust).
Rörelsekapital	Skillnaden mellan omsättningstillgångar och kortfristiga skulder visar den finansiella styrkan på kort sikt.
Självfinansieringsgrad	Självfinansieringsgrad definieras som kassaflöde från den löpande verksamheten dividerat med nettoinvesteringar. Uppgifterna hämtas från kassaflödesanalysen.
Soliditet	Eget kapital i relation till de totala tillgångarna visar hur stor del av dessa som finansieras med egna medel - finansiell styrka på lång sikt.







## Bilagor

### Agenda 2030 i Åmåls kommuns verksamhetsmål





Här beskrivs hur FN:s globala mål i Agenda 2030 har inarbetats i kommunens målstyrning.



#### **Kommunfullmäktiges mål: I Åmåls kommun ska människor ha möjlighet till arbete och egen försörjning**



Nämnds- och bolagsmål	Globala mål
Åmåls kommun ska vara en attraktiv arbetsgivare som erbjuder ett hållbart arbetsliv där verksamhet och hälsa utvecklas. (Kommunstyrelsen)	 3. God hälsa och välbefinnande  5. Jämställdhet  8. Anständiga arbetsvillkor och ekonomisk tillväxt
Fler kommuninvånare i egen försörjning genom rätt insatser till individen. (Välfärds- och arbetsmarknadsnämnden)	 1. Ingen fattigdom  8. Anständiga arbetsvillkor och ekonomisk tillväxt  10. Minskad ojämlikhet

Kommunfullmäktiges nyckeltal	Globala mål
Förvärvsarbetande invånare 20–64 år, andel (%)	 8. Anständiga arbetsvillkor och ekonomisk tillväxt
Sysselsättningsgrad 20–64 år, andel (%)	 8. Anständiga arbetsvillkor och ekonomisk tillväxt
Invånare, 0–19 år, med låg ekonomisk standard, andel (%)	 1. Ingen fattigdom
Invånare 16–24 år som varken arbetar eller studerar, andel (%)	 8. Anständiga arbetsvillkor och ekonomisk tillväxt
Långtidsarbetslöshet 25–64 år, årsmedelvärde, andel (%) av bef.	 8. Anständiga arbetsvillkor och ekonomisk tillväxt
Vuxna biståndsmottagare med långvarigt ekonomiskt bistånd, andel (%) av befolkningen	 1. Ingen fattigdom





#### **Kommunfullmäktiges mål: Åmåls kommun ska ha ett starkt lokalt näringsliv**





Nämnds- och bolagsmål	Globala mål
Fler etableringar samt ökad tillväxt inom näringslivet i Åmåls kommun. (Kommunstyrelsen)	 8. Anständiga arbetsvillkor och ekonomisk tillväxt  9. Hållbar industri, innovationer och infrastruktur
Förskolan ska erbjuda barnomsorg under vårdnadshavarens arbetsdag, tid för studier med utgångspunkt i kultur- och utbildningsnämndens beslut kring öppettider. (Kultur- och utbildningsnämnden)	 4. God utbildning för alla
Grundskolan ska säkerställa att alla elever från Förskoleklass - åk 9 tar del av den av kultur- och utbildningsnämnden beslutade studie- och yrkesvägledningsplanen. (Kultur- och utbildningsnämnden)	 4. God utbildning för alla

Nämnds- och bolagsmål	Globala mål
Gymnasiet ska säkerställa att samtliga elever under sin tid på Karlbergsgymnasiet regelbundet får ta del av information från universitet och högskolor kring möjligheter till vidare studier och från arbetsförmedlingar, näringsliv samt arbetsmarknadens parter och branschorganisationer information om arbetsmöjligheter och olika yrkeskarriärer, yrkesmöjligheter. (Kultur- och utbildningsnämnden)	 4. God utbildning för alla
Välfärds- och arbetsmarknadsförvaltningen ska arbeta för en god relation med näringslivet. (Välfärds- och arbetsmarknadsnämnden)	 8. Anständiga arbetsvillkor och ekonomisk tillväxt














Kommunfullmäktiges nyckeltal	Globala mål
Branschbredd, andel (%)	
Bruttoregionprodukt, kommun (BRP), 1000 kr/invånare	 8. Anständiga arbetsvillkor och ekonomisk tillväxt
Företagsklimat enl. ÖJ (Insikt) - Totalt, NKI	 9. Hållbar industri, innovationer och infrastruktur
Nystartade arbetsställen, antal/1000 inv. 16-64 år	
Utpendling, andel (%)	
Inpendling, andel (%)	

### **Kommunfullmäktiges mål: I Åmåls kommun ska människor ha möjlighet till livslångt lärande**





Nämnds- och bolagsmål	Globala mål
Förskola - alla barn ska utveckla de fem förmågorna så långt det är möjligt; analysförmåga, kommunikativ förmåga, metakognitiv förmåga, procedurförmåga och begreppslig förmåga. (Kultur- och utbildningsnämnden)	 4. God utbildning för alla
Grundskola - alla elever ska nå kunskapsmålen för respektive stadium och nå behörighet till gymnasiestudier vid ett nationellt program. (Kultur- och utbildningsnämnden)	 4. God utbildning för alla
Gymnasieskola - alla elever ska nå gymnasieexamen alternativt vara anställningsbara i direkt anslutning till avslutade gymnasiestudier. (Kultur- och utbildningsnämnden)	 4. God utbildning för alla
Kommuninvånare och medarbetare ska ges möjlighet till livslångt lärande. (Välfärds- och arbetsmarknadsnämnden)	 4. God utbildning för alla







Kommunfullmäktiges nyckeltal	Globala mål
Elever i år 9 som är behöriga till yrkesprogram, hemkommun, andel (%)	 4. God utbildning för alla
Gymnasieelever med examen inom 4 år, hemkommun, andel (%)	 4. God utbildning för alla
Invånare 25–64 år med eftergymnasial utbildning, andel (%)	 4. God utbildning för alla
Ungdomar som är etablerade på arbetsmarknaden eller studerar 2 år efter fullföljd gymnasieutbildning, hemkommun, andel (%)	 4. God utbildning för alla

**Kommunfullmäktiges mål: I Åmåls kommun ska alla ha en god och jämlik hälsa samt uppleva livskvalitet**











Nämnds- och bolagsmål	Globala mål
Åmåls kommun ska öka medborgarnas upplevda trygghet i den offentliga miljön. (Kommunstyrelsen)	 5. Jämställdhet  16. Fredliga och inkluderande samhällen
Ökad tillgänglighet och möjlighet till delaktighet i samhällsutvecklingen för medborgarna. (Kommunstyrelsen)	 3. God hälsa och välbefinnande  10. Minskad ojämlikhet  16. Fredliga och inkluderande samhällen
Öka tillgången till bra och attraktiva bostäder i Åmåls kommun. (Kommunstyrelsen)	 11. Hållbara städer och samhällen
Bygg- och miljönämnden ska hålla hög kvalitet på service och myndighetsutövning och bidra till nöjda invånare, företagare och fastighetsägare. (Bygg- och miljönämnden)	 8. Anständiga arbetsvillkor och ekonomisk tillväxt
Förskola - alla barn ska känna sig trygga, få ett lustfyllt lärande och uppleva att de trivs och har roligt i förskolan. (Kultur- och utbildningsnämnden)	 4. God utbildning för alla
Grundskola - alla elever ska känna sig trygga i skolan och uppleva att de får den stöd och hjälp de behöver i sina studier. (Kultur- och utbildningsnämnden)	 4. God utbildning för alla
Gymnasieskola - alla elever ska känna sig trygga på Karlberg och uppleva att de får det stöd och den hjälp de behöver i sina studier. (Kultur- och utbildningsnämnden)	 4. God utbildning för alla
Kulturen i Åmåls kommun ska vara mångsidig, inkluderande och tillgänglig för alla samt bidra till livslångt lärande, gemenskap och en attraktiv kommun. (Kultur- och utbildningsnämnden)	 10. Minskad ojämlikhet
Teknik- och fritidsnämnden ska verka för ökad folkhälsa genom allsidig och rörelsefrämjande verksamhet. (Teknik- och fritidsnämnden i Säffle och Åmål)	 3. God hälsa och välbefinnande
Kommunernas parker, lekparkar, grönområden, skogar samt friluftsområden ska upplevas som tillgängliga och attraktiva.	 11. Hållbara städer och samhällen

















Nämnds- och bolagsmål	Globala mål
<i>(Teknik- och fritidsnämnden i Säffle och Åmål)</i>	
Den enskildes livskvalitet ska främjas genom delaktighet, trygghet och självständighet. <i>(Välfärds- och arbetsmarknadsnämnden)</i>	 3. God hälsa och välbefinnande  5. Jämställdhet  10. Minskad ojämlikhet
Överförmyndarverksamheten ska kännetecknas av hög kvalitet. <i>(Överförmyndarnämnden)</i>	
75 % av tillsvidareanställd personal ska använda minst 50 % av friskvårdsbidraget årligen. <i>(Åmåls Kommunfastigheter AB)</i>	 3. God hälsa och välbefinnande

Kommunfullmäktiges nyckeltal	Globala mål
Heltidsarbetande månadsavlönade, kommun, andel (%)	 5. Jämställdhet  8. Anständiga arbetsvillkor och ekonomisk tillväxt
Invånare 16–84 år med avsaknad av tillit till andra, andel (%)	 10. Minskad ojämlikhet
Invånare 16–84 år som avstår från att gå ut ensam, andel (%)	 16. Fredliga och inkluderande samhällen
Invånare med bra självskattat hälsotillstånd, andel (%)	 3. God hälsa och välbefinnande
Invånare 16–84 år med gott psykiskt välbefinnande, andel (%)	 3. God hälsa och välbefinnande

**Kommunfullmäktiges mål: Åmåls kommun ska vara ett långsiktigt ekologiskt hållbart och klimatneutralt samhälle**

Nämnds- och bolagsmål	Globala mål
Åmåls kommun ska minska sin klimatpåverkan och bidra till ett fossilfritt samhälle. <i>(Kommunstyrelsen)</i>	 7. Hållbar energi  12. Hållbar konsumtion och produktion  13. Bekämpa klimatförändringarna  15. Ekosystem och biologisk mångfald
Bygg- och miljönämnden ska bidra till en långsiktig, ekologisk hållbar utveckling. <i>(Bygg- och miljönämnden)</i>	 6. Rent vatten och sanitet  14. Hav och marina resurser
Åmål ska ha säker, hållbar vattenförsörjning med god kvalitet. <i>(Teknik- och fritidsnämnden i Säffle och Åmål)</i>	 6. Rent vatten och sanitet
Underlätta hållbar avfallshantering genom god service. <i>(Teknik- och fritidsnämnden i Säffle och Åmål)</i>	 12. Hållbar konsumtion och produktion
Mängden avfall ska minska och återvinningen öka. <i>(Teknik- och fritidsnämnden i Säffle och Åmål)</i>	 12. Hållbar konsumtion och produktion
Kommunala gator, gång- och cykelbanor ska upplevas trygga och ha god framkomlighet för alla. <i>(Teknik- och fritidsnämnden i Säffle och Åmål)</i>	 11. Hållbara städer och samhällen

Nämnds- och bolagsmål	Globala mål
Förbättra/utveckla gång- och cykelvägnätet för att uppmuntra till ökad rörelse och cykelanvändande. <i>(Teknik- och fritidsnämnden i Säffle och Åmål)</i>	 11. Hållbara städer och samhällen
Upprätthålla en hållbar förnysetakt för ledningsnätet. <i>(Teknik- och fritidsnämnden i Säffle och Åmål)</i>	 9. Hållbar industri, innovationer och infrastruktur
Förbättra avloppsreningen och minska utsläppen. <i>(Teknik- och fritidsnämnden i Säffle och Åmål)</i>	 11. Hållbara städer och samhällen
Teknik- och fritidsnämnden ska verka för en enklare vardag för kommuninvånarna genom ökad digitalisering. <i>(Teknik- och fritidsnämnden i Säffle och Åmål)</i>	 16. Fredliga och inkluderande samhällen
Välfärds- och arbetsmarknadsförvaltningen ska stärka förutsättningarna för ett ekologiskt hållbart och klimatneutralt samhälle. <i>(Välfärds- och arbetsmarknadsnämnden)</i>	 7. Hållbar energi  12. Hållbar konsumtion och produktion  13. Bekämpa klimatförändringarna
Minska antalet fastigheter med direktverkande el som huvudsaklig uppvärmning med 10 % per år. <i>(Åmåls Kommunfastigheter AB)</i>	 13. Bekämpa klimatförändringarna
Vid utbyte av befintliga bilar ska företrädesvis elbilar anskaffas. <i>(Åmåls Kommunfastigheter AB)</i>	 13. Bekämpa klimatförändringarna
En ny solcellsanläggning ska installeras årligen. <i>(Åmåls Kommunfastigheter AB)</i>	 13. Bekämpa klimatförändringarna

Kommunfullmäktiges nyckeltal	Globala mål
Hushållsavfall som samlats in för materialåtervinning, inkl. biologisk behandling, andel (%)	 12. Hållbar konsumtion och produktion
Insamlat hushållsavfall totalt, kg/person	 12. Hållbar konsumtion och produktion
Utsläpp till luft av växthusgaser totalt, ton CO2-ekv/inv.	 13. Bekämpa klimatförändringarna
Vattentäkter med vattenskyddsområde, andel (%)	 6. Rent vatten och sanitet

## Verksamhetsberättelser för kommunstyrelsen och nämnder

I nedanstående verksamhetsberättelser redovisas uppföljning av ekonomi och verksamhetsmål för kommunstyrelsen och nämnder.

### Uppföljning av ekonomi

#### *Driftbudget*

Nettokostnader i bokslutet jämförs med budget. Eventuella avvikelser redovisas som överskott om nettokostnader är lägre än budget och underskott om de är högre än budget.

#### *Investeringsbudget*



Investeringsutgifter i bokslutet jämförs med budget. Eventuella avvikelser redovisas som överskott om investeringarna är lägre än budget och underskott om de är högre än budget.

Beloppen är i tusentals kronor (tkr).

### Uppföljning av nämnds- och bolagsmål

För att bidra positivt till lärande och utveckling i verksamheterna samt ökad måluppfyllelse genomförs målarbete där mål, nyckeltal och aktiviteter planeras och följas upp. Kommunstyrelsens och nämndernas mål har sin utgångspunkt i mål för den övergripande utvecklingen i Åmåls kommun som kommunfullmäktige tog beslut om i november 2021, kommunfullmäktiges mål med nyckeltal, att gälla från och med budgetår 2023. Till varje nämnds- och bolagsmål finns beskrivet hur måluppfyllelsen ska bedömas - vilka effekter som ska skapas av genomförda aktiviteter/insatser och vilka nyckeltalsresultat som ska uppnås.

För att visualisera graden av måluppfyllelse används färger och ikoner:

-  Grön färg betyder att målet i stort har uppnåtts.
-  Gul färg betyder att målet delvis har uppnåtts.
-  Röd färg signalerar att det finns risk att målet inte uppnås.

I arbetet med uppföljning av nämnds- och bolagsmål används olika typer av nyckeltal som mäter exempelvis resurser i verksamheten, utförda aktiviteter/prestationer eller resultat i form av effekter för den enskilde.

Nyckeltal från databasen Kolada för kommuner och regioner uppdateras kontinuerligt, vilket innebär att utfall redovisas när publicering sker. Jämförelse sker med riket som i detta fall motsvarar ett ovägt medelvärde och beskriver värdet för en genomsnittlig kommun. Vissa nyckeltal jämförs även med liknande kommuner utifrån socioekonomi. Socioekonomiskt jämförbara kommuner bygger på ohälsotal, utrikes födda, utbildningsnivå, förvärvsarbete och medianinkomst samt andel unga respektive äldre i befolkningen.

## Kommunstyrelsen

### Beskrivning av grunduppdrag

Kommunstyrelsen är enligt fullmäktiges arbetsordning och nämndernas reglementen kommunens ledande politiska förvaltningsorgan. Den har ett helhetsansvar för kommunens verksamheter, utveckling och ekonomiska ställning. Kommunstyrelsen ska även

- Leda kommunens verksamhet genom att utöva en samordnad styrning och leda arbetet med att ta fram styrdokument för kommunen (styrfunktion).
- Följa de frågor som kan inverka på kommunens utveckling och ekonomiska ställning och fortlöpande i samråd med nämnderna följa upp de fastställda målen och återrapportera till fullmäktige (uppföljningsfunktion).
- Ansvara för verksamheter inom
  - måltider till förskola, skola och äldreomsorg
  - räddningstjänst
  - samhällsplanering
  - miljö och hälsa
  - turism.

### Uppföljning av ekonomi och verksamhetsmål

#### Ekonomi

##### Driftbudget

Verksamhetsområde	Bokslut	Årsbudget	Avvikelse budget
0 GEMENSAMMA VERKSAMHETER	43 661	43 672	11
1 POLITISK VERKSAMHET	4 667	5 513	846
2 INFRASTRUKTUR, SKYDD M.M.	35 115	32 848	-2 267
3 FRITID OCH KULTUR	824	898	74
4 PEDAGOGISK VERKSAMHET	27 807	26 430	-1 377
5 VÅRD OCH OMSORG	5 823	6 655	832
7 AFFÄRSVERKSAMHET	539	3 657	3 118
<b>Summa, tkr</b>	<b>118 436</b>	<b>119 673</b>	<b>1 237</b>

##### Investeringsbudget

Ansvarsenhet	Investeringsprojekt	Bokslut	Årsbudget	Avvikelse budget
Ledningsenhet	Oförutsedda investeringar	157	300	143
Kanslienhet	Naturvårdsåtgärder	0	50	50
IT-enhet	Beslutsstödsystem	0	300	300
IT-enhet	E-tjänsteplattform	0	150	150
IT-enhet	E-tjänsteplattform	0	300	300
IT-enhet	Nätinfrastruktur	248	300	52
IT-enhet	RPA-plattform	0	500	500
Räddningsenhet	Drivmedelstank	9	400	391
Räddningsenhet	Investeringsreserv	310	300	-10
Räddningsenhet	Rakel (radioutrustning)	123	150	27
Personalenhet	Digitalt personalarkiv	0	115	115
				Forts.

Ansvarsenhet	Investeringsprojekt	Bokslut	Årsbudget	Avvikelse budget
Personalenhet	Upphandling PA-system	0	255	255
Näringslivs- och kommunikationsenhet	Extern webbsida CMS-verktyg	362	1 110	748
Samhällsbyggnadsenhet	Destination Åmål	189	650	461
Samhällsbyggnadsenhet	Vandrarhemmet upprustning	66	500	434
Samhällsbyggnadsenhet	Örnäs camping ny minigolf	422	400	-22
Kostenhet	Köksutrustning	202	200	-2
Kostenhet	Mattransportskåp	76	80	4
Förvaltade fastigheter	Hembygdsmuseet, takbyte	0	800	800
Förvaltade fastigheter	Stall Finserud	0	8 000	8 000
Förvaltade fastigheter	Stall i Finserud	651	1 000	349
<b>Summa, tkr</b>		<b>2 815</b>	<b>15 860</b>	<b>13 045</b>

### **Verksamhetsmål**

#### **Uppföljning av nämnds- och bolagsmål samt nyckeltal**

Kommunfullmäktiges mål:

#### **I Åmåls kommun ska människor ha möjlighet till arbete och egen försörjning**

##### **Nämnds- och bolagsmål:**

**Åmåls kommun ska vara en attraktiv arbetsgivare som erbjuder ett hållbart arbetsliv där verksamhet och hälsa utvecklas.**

##### **Beskrivning**

Kommunen ska kännetecknas av ett gott ledarskap och medarbetarskap. Allas vilja till delaktighet och medansvar ska tas till vara och genom samverkan skapas goda förutsättningar för dialog och delaktighet på arbetsplatserna. Ett främjande och förebyggande hälsoarbete leder till en god arbetsmiljö och ett hållbart arbetsliv. Åmåls kommun ska ha ett förhållningssätt som tar tillvara olika egenskaper och kompetenser bland nuvarande och blivande medarbetare så att mångfald, jämlikhet och jämställdhet uppnås.


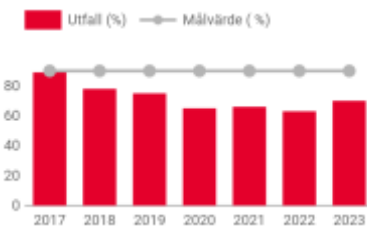
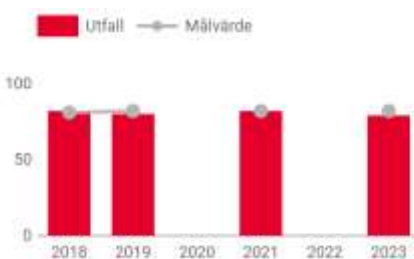
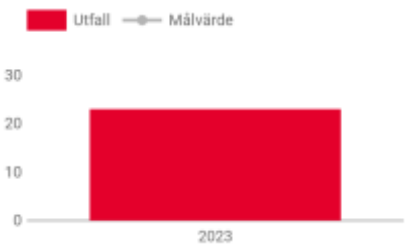
##### **Måluppfyllelse**



Målet bedöms som delvis uppnått.

Som exempel kan nämnas:

- I Åmåls kommun erbjuds konkurrenskraftiga arbetsvillkor samt en balans mellan arbete och fritid, vilket bland annat inneburit en låg personalomsättning, som för helåret uppgick till 2,4 %.
- Fysisk hälsa främjas genom att bland annat erbjuda förmånscyklar och friskvårdsbidrag.
- Andelen långtidsfriska har ökat med 7 procentenheter, från 62 % till 69 %.
- Sjukfrånvaron har minskat inom samtliga förvaltningar och åldersgrupper jämfört med föregående år.
- Projektet friskorienterat arbetssätt har startats. Syftet med projektet är att öka verksamhetens förmåga att få kontakt med och stödja arbetsplatser och medarbetare med risk för sjukfrånvaro.
- Med utgångspunkt från forskning kring chefskapet, ett verktyg som tagits fram av föreningen Sunt Arbetsliv, har de organisatoriska förutsättningarna för chefer inom välfärds- och arbetsmarknadsförvaltningen undersökts.
- Årets medarbetarenkät har genomförts. Enkäten bildar ett totalindex samt tre delindex utifrån motivation, ledarskap och styrning. 2023 års resultat uppgick till index 79 (på skalan 0–100), vilket är en minskning jämfört med 2022 års resultat på 82. Det kan dock konstateras att resultatet fortfarande ligger på en hög nivå, men skillnaderna och minskningen har ändå diskuterats.

Uppföljning av nyckeltal	Kommentar
<p><b>Heltidsarbetande månadsavlönade, kommun, andel (%)</b></p> <p>5. Jämställdhet 8. Anständiga arbetsvillkor och ekonomisk tillväxt</p>  <p>Utfall    Utfall kvinnor Utfall män    Riket Socioekonomiskt jämförbara kommuner</p>	<p>Det senaste utfallet för Åmåls kommun, 72 %, är bättre än året innan och i samma nivå som medelvärdet för socioekonomiskt jämförbara kommuner.</p> <p>Som framgår av diagrammet är andelen heltidsarbetande månadsavlönade män högre än andelen heltidsarbetande kvinnor, 85 % respektive 68 %.</p>
<p><b>Långtidsfrisk, målvärde 90 %</b></p>  <p>Utfall (%)    Målvärde (%)</p>	<p>Andelen långtidsfriska uppgick till 69,7 % i oktober 2023, motsvarande period i oktober 2022 uppgick till 62,5 %. Det har alltså skett en ökning med 7,2 %-enheter.</p> <p>Trenden är fortfarande en bit ifrån en normal situation med andel långtidsfriska på cirka 75 %.</p>
<p><b>Medarbetarengagemang (HME) - Totalindex för Åmåls kommun ska uppgå till minst 82 efter genomförd medarbetarundersökning</b></p>  <p>Utfall    Målvärde</p>	<p>Årets medarbetarenkät genomfördes under januari/februari.</p> <p>Svarsfrekvensen uppgick till 66 %, vilket är en ökning jämfört med året innan då den uppgick till 61 %.</p> <p>Medarbetarundersökningen är ett nationellt mätverktyg som Sveriges Kommuner och Regioner erbjuder. Den mäter nivån på medarbetarnas engagemang samt chefernas och organisationens förmåga att ta vara på och skapa engagemang. Med nio frågor bildar den ett totalindex samt tre delindex utifrån motivation, ledarskap och styrning. Resultaten på varje fråga omvandlas till ett index på skalan 0-100. Ett högt värde indikerar en hög nivå på hållbart medarbetarengagemang.</p> <p>2023 års resultat uppgick till 79, vilket är en minskning jämfört med 2022 års resultat på 82. Det kan dock konstateras att resultatet fortfarande ligger på en hög nivå, men skillnaderna och minskningen har ändå diskuterats.</p>
<p><b>Chefer som har fler än 30 medarbetare, andel (%)</b></p>  <p>Utfall    Målvärde</p>	<p>Andelen chefer som har fler än 30 medarbetare var i oktober 2023 23 %.</p> <p>Urvalet är baserat på antalet tillsvidareanställda.</p>



Kommunfullmäktiges mål:

## Åmåls kommun ska ha ett starkt lokalt näringsliv

### Nämnds- och bolagsmål:

#### Fler etableringar samt ökad tillväxt inom näringslivet i Åmåls kommun.

#### Beskrivning

Kommunens service och tjänster ska tillhandahållas med hög kvalitet, ett gott bemötande och i dialog med näringslivet. En förvaltningsövergripande samverkan med en långsiktig planberedskap och markreserv skapar förutsättningar för ett näringsliv som utvecklas i Åmåls kommun.

#### Måluppfyllelse



Målet bedöms som delvis uppnått.

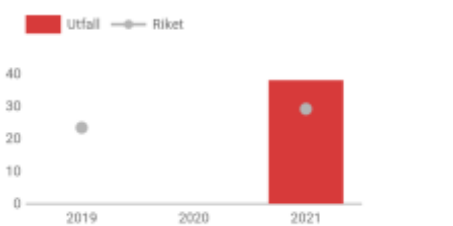
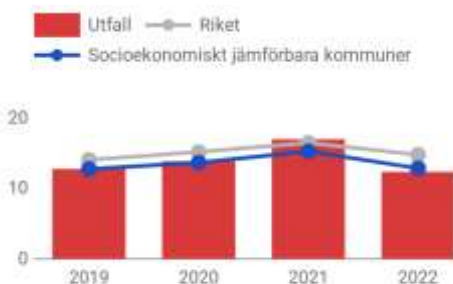
Genom bra samarbete, hög närvaro och förståelse för näringslivet bidrar Åmåls kommun till en positiv anda och skapar tillit till kommunen från våra företagare. Det är viktigt att hela organisationen, både politiker och tjänstepersoner, har god insyn i näringslivsstrategin och dess handlingsplan som styr mål och fokusområden.

För att skapa ett gott näringslivsarbete och öka tillväxten arbetar vi förvaltnings- och enhetsövergripande tillsammans. Detta för att sätta företagets frågor och önskemål först, oberoende om det är hjälp med exempelvis kompetens, mark, vatten eller investeringsstöd. Vi ska ha en bra fungerande lotsfunktion med en väg in oavsett vilka önskemål eller frågor som inkommer. Det ska vara enkelt att etablera eller utveckla företag i Åmåls kommun.

Åmåls kommun har goda kontakter direkt mot externa etableringar i regionen genom Position Väst, Business Sweden, Fyrbodals kommunalförbund och andra samarbetspartners.

Uppföljning av nyckeltal	Kommentar
<p><b>Företagsklimat enl. ÖJ (Insikt) - Totalt, NKI</b></p> <p>9. Hållbar industri, innovationer och infrastruktur</p> <p>Utfall — Riket</p> <p>Socioekonomiskt jämförbara kommuner</p>	<p>Det senaste utfallet för Åmåls kommun, 80, är sämre än året innan. Åmåls utfall är dock bättre än medelvärdet för socioekonomiskt jämförbara kommuner, 74.</p> <p>Jämfört med tidigare år, då Åmåls kommun placerat sig i toppen, är det senaste utfallet en försämring med sex placeringar, men rankingen är fortfarande hög. I undersökningen ingår brandskydd, bygglov, livsmedelskontroll, markupplåtelse, miljö- och hälsoskydd samt serveringstillstånd.</p>
<p><b>Företagsklimat enl. Svenskt Näringsliv, ranking</b></p> <p>Utfall — Riket</p>	<p>En kommuns ranking avgörs av svar från en enkätundersökning där kommunens företagare ger sin bild av hur de tycker företagsklimatet i den egna kommunen är samt statistik från SCB och UC AB.</p> <p>Rankingen (1–290) innehåller olika faktorer som viktas olika tungt. Det sammanfattande omdömet av företagsklimatet i kommunen, enligt enkätundersökningen, är den delen i rankingen som vägs tyngst. Jämfört med tidigare år, då Åmåls kommun placerat sig högt, visar det senaste utfallet från år 2023 en försämring, men rankingen är fortfarande hög.</p>
<p><b>Planberedskap för nya bostäder som kan byggas med stöd av alla gällande detaljplaner den 31/12, antal/1000 inv</b></p>	<p>Nyckeltalet mäter planberedskapen för nya bostäder per tusen invånare.</p> <p>Det senaste resultatet för år 2021 uppgick till 38, att jämföras med medelvärdet för samtliga kommuner i riket, 29.</p>

Forts.

Uppföljning av nyckeltal	Kommentar
	
<p data-bbox="229 488 874 519"><b>Nystartade arbetsställen, antal/1000 inv. 16-64 år</b></p> 	<p data-bbox="874 488 1474 577">Det senaste utfallet för Åmåls kommun, 12,3 nystartade arbetsställen per tusen invånare, är sämre än året innan.</p> <p data-bbox="874 586 1474 676">Utfallet är även sämre än medelvärdet för socioekonomiskt jämförbara kommuner, 12,8 per tusen invånare.</p>

Kommunfullmäktiges mål:

**I Åmåls kommun ska alla ha en god och jämlik hälsa samt uppleva livskvalitet**

**Nämnds- och bolagsmål:**

**Åmåls kommun ska öka medborgarnas upplevda trygghet i den offentliga miljön.**

**Beskrivning**

Åmåls kommun ska genom samverkan mellan förvaltningar, bolag samt med externa aktörer bedriva ett arbete med trygghetsskapande åtgärder. Det innebär att Åmåls kommun arbetar med att förhindra brott, dels genom att vidta åtgärder som försvårar brott i den offentliga miljön, dels genom att arbeta med människors benägenhet att begå brott.

**Måluppfyllelse**


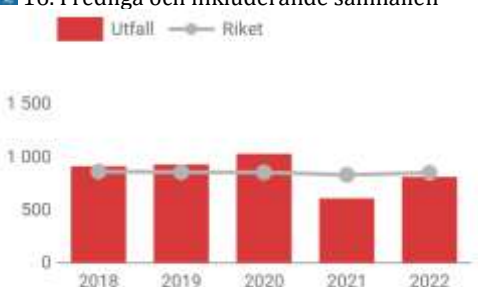


Målet bedöms som uppnått.

Nyckeltalen och erfarenheter av polisen, trygghetsvårdar och så kallade brobyggare bekräftar att säkerhetsläget, och därmed rimligen också tryggheten, är på en god nivå och en önskvärd utveckling, jämfört med riket och socioekonomiskt jämförbara kommuner.

Det som verkar mot Åmåls kommuns positiva och långsiktiga arbete, är en upplevelse av otrygg omvärld, med bland annat medialt uppmärksammas gängbrottslighet och krig i Europa. Det är därför sannolikt och ofrånkomligt att otrygga tider även speglas i attityder lokalt.

Det är problematiskt att kvinnors upplevda otrygghet är större än männens. Det skulle vara önskvärt att utreda detta för åtgärder.

Uppföljning av nyckeltal	Kommentar																								
<p><b>Invånare 16-84 år som avstår från att gå ut ensam, andel (%)</b></p> <p>16. Fredliga och inkluderande samhällen</p>  <p>Legend: Utfall (red), Utfall kvinnor (green), Utfall män (orange), Riket (grey line), Socioekonomiskt jämförbara kommuner (blue line with dots)</p> <table border="1"> <caption>Data for Invånare 16-84 år som avstår från att gå ut ensam, andel (%)</caption> <thead> <tr> <th>År</th> <th>Utfall</th> <th>Utfall kvinnor</th> <th>Utfall män</th> <th>Riket</th> <th>Socioekonomiskt jämförbara kommuner</th> </tr> </thead> <tbody> <tr> <td>2020</td> <td>22</td> <td>35</td> <td>8</td> <td>25</td> <td>29</td> </tr> <tr> <td>2021</td> <td>22</td> <td>35</td> <td>8</td> <td>25</td> <td>29</td> </tr> <tr> <td>2022</td> <td>22</td> <td>35</td> <td>8</td> <td>25</td> <td>29</td> </tr> </tbody> </table>	År	Utfall	Utfall kvinnor	Utfall män	Riket	Socioekonomiskt jämförbara kommuner	2020	22	35	8	25	29	2021	22	35	8	25	29	2022	22	35	8	25	29	<p>Det senaste utfallet för Åmåls kommun, 22 %, är bättre än året innan. Åmåls utfall är även bättre än medelvärdet för socioekonomiskt jämförbara kommuner, 29 %.</p> <p>Andelen män som avstår från att gå ut ensam var år 2022 lägre än andelen kvinnor, 8 % respektive 35 %. Jämfört med året innan har dock skillnaden minskat.</p>
År	Utfall	Utfall kvinnor	Utfall män	Riket	Socioekonomiskt jämförbara kommuner																				
2020	22	35	8	25	29																				
2021	22	35	8	25	29																				
2022	22	35	8	25	29																				
<p><b>Anmälda våldsbrott, antal/100 000 inv</b></p> <p>16. Fredliga och inkluderande samhällen</p>  <p>Legend: Utfall (red), Riket (grey line)</p> <table border="1"> <caption>Data for Anmälda våldsbrott, antal/100 000 inv</caption> <thead> <tr> <th>År</th> <th>Utfall</th> <th>Riket</th> </tr> </thead> <tbody> <tr> <td>2018</td> <td>850</td> <td>850</td> </tr> <tr> <td>2019</td> <td>850</td> <td>850</td> </tr> <tr> <td>2020</td> <td>1000</td> <td>850</td> </tr> <tr> <td>2021</td> <td>600</td> <td>850</td> </tr> <tr> <td>2022</td> <td>810</td> <td>848</td> </tr> </tbody> </table>	År	Utfall	Riket	2018	850	850	2019	850	850	2020	1000	850	2021	600	850	2022	810	848	<p>Nyckeltalet avser antal anmälningar per hundra tusen invånare som skett i Åmåls kommun kopplat till dödligt våld, försök till mord eller dråp, misshandel, våldtäkt, kvinnofridskränkning, grov fridskränkning, olaga förföljelse, våld mot tjänsteman och rån.</p> <p>Utfallet år 2022 var 810 anmälda våldsbrott i Åmåls kommun, vilket är en ökning jämfört med 2021, men lägre än uppgiften för riket, 848.</p>						
År	Utfall	Riket																							
2018	850	850																							
2019	850	850																							
2020	1000	850																							
2021	600	850																							
2022	810	848																							

#### Nämnds- och bolagsmål:

#### Ökad tillgänglighet och möjlighet till delaktighet i samhällsutvecklingen för medborgarna.

##### Beskrivning

Åmåls kommun ska genomföra medborgardialoger, mötesplatser och samråd samt arbeta med brukarmedverkan genom behovsdriven utveckling. Åmåls kommun ska med stöd av digitalisering utveckla en effektiv och innovativ verksamhet utifrån principen digitalt först, för att öka transparens och tillgänglighet. Det ska vara "lätt att göra rätt" för medborgare i kontakten med kommunen.

##### Måluppfyllelse

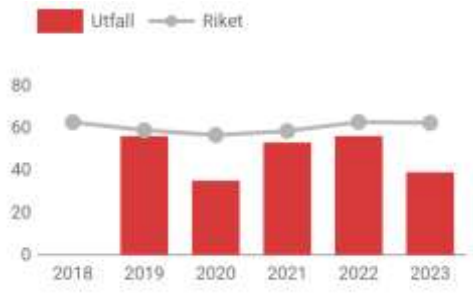




Målet bedöms som delvis uppnått.

Nyckeltalen och erfarenheten via Brobyggare, Trygghetsvärdar och polisen bekräftar att säkerhetsläget, och därmed också rimligen tryggheten, är på en god nivå och en önskvärd utveckling, jämfört med riket och socioekonomiskt jämförbara kommuner.

Det som verkar mot Åmåls kommuns positiva och långsiktiga arbete, är en upplevelse av otrygg omvärld, med medialt uppmärksammas gängbrottslighet, krig i Europa etcetera. Det är därför sannolikt och ofrånkomligt att otrygga tider, även speglas i attityder lokalt.

Problematiskt är att kvinnors otrygghet är större än männens och det skulle vara önskvärt att utreda detta för åtgärder. Pengar har sökts, men inte beviljats från BRÅ.

Uppföljning av nyckeltal	Kommentar																					
<p><b>Delaktighetsindex, andel (%) av maxpoäng</b></p>  <table border="1"> <caption>Delaktighetsindex, andel (%) av maxpoäng</caption> <thead> <tr> <th>År</th> <th>Utfall (%)</th> <th>Riket (%)</th> </tr> </thead> <tbody> <tr> <td>2018</td> <td>56</td> <td>60</td> </tr> <tr> <td>2019</td> <td>56</td> <td>58</td> </tr> <tr> <td>2020</td> <td>39</td> <td>58</td> </tr> <tr> <td>2021</td> <td>56</td> <td>58</td> </tr> <tr> <td>2022</td> <td>56</td> <td>60</td> </tr> <tr> <td>2023</td> <td>39</td> <td>60</td> </tr> </tbody> </table>	År	Utfall (%)	Riket (%)	2018	56	60	2019	56	58	2020	39	58	2021	56	58	2022	56	60	2023	39	60	<p>Delaktighetsindexet visar en samlad bild av hur väl kommunen möjliggör för medborgarna att delta i kommunens utveckling genom att satsa på att skapa olika former av kommunikation och dialog. Poängen baseras på frågor som besvaras av personer i kommunens organisation.</p> <p>I Åmål minskade delaktighetsindexet under år 2023 från 56 % år 2022 till 39 %. Resultatet har utvecklats i negativ riktning.</p>
År	Utfall (%)	Riket (%)																				
2018	56	60																				
2019	56	58																				
2020	39	58																				
2021	56	58																				
2022	56	60																				
2023	39	60																				
<p><b>Invånare 16–84 år med avsaknad av tillit till andra, andel (%)</b></p> <p>10. Minskad ojämlikhet</p>  <table border="1"> <caption>Invånare 16–84 år med avsaknad av tillit till andra, andel (%)</caption> <thead> <tr> <th>År</th> <th>Utfall kvinnor (%)</th> <th>Utfall män (%)</th> <th>Riket (%)</th> <th>Socioekonomiskt jämförbara kommuner (%)</th> </tr> </thead> <tbody> <tr> <td>2020</td> <td>31</td> <td>31</td> <td>32</td> <td>31</td> </tr> <tr> <td>2021</td> <td>31</td> <td>31</td> <td>32</td> <td>31</td> </tr> <tr> <td>2022</td> <td>31</td> <td>31</td> <td>32</td> <td>31</td> </tr> </tbody> </table>	År	Utfall kvinnor (%)	Utfall män (%)	Riket (%)	Socioekonomiskt jämförbara kommuner (%)	2020	31	31	32	31	2021	31	31	32	31	2022	31	31	32	31	<p>Resultaten för detta nyckeltal hämtas från Folkhälsomyndighetens nationella enkät Hälsa på lika villkor och beskriver avsaknad av tillit.</p> <p>Det senaste utfallet för Åmåls kommun, 31 %, är sämre än året innan. Åmåls utfall är dock bättre än medelvärdet för socioekonomiskt jämförbara kommuner, 32 %.</p> <p>I den könsuppdelade statistiken noteras att män upplever högre tillit till andra än kvinnor.</p>	
År	Utfall kvinnor (%)	Utfall män (%)	Riket (%)	Socioekonomiskt jämförbara kommuner (%)																		
2020	31	31	32	31																		
2021	31	31	32	31																		
2022	31	31	32	31																		
<p><b>Invånare med bra självskattat hälsotillstånd, andel (%)</b></p> <p>3. God hälsa och välbefinnande</p>  <table border="1"> <caption>Invånare med bra självskattat hälsotillstånd, andel (%)</caption> <thead> <tr> <th>År</th> <th>Utfall kvinnor (%)</th> <th>Utfall män (%)</th> <th>Riket (%)</th> <th>Socioekonomiskt jämförbara kommuner (%)</th> </tr> </thead> <tbody> <tr> <td>2020</td> <td>59</td> <td>73</td> <td>71</td> <td>71</td> </tr> <tr> <td>2021</td> <td>59</td> <td>73</td> <td>71</td> <td>71</td> </tr> <tr> <td>2022</td> <td>59</td> <td>73</td> <td>71</td> <td>71</td> </tr> </tbody> </table>	År	Utfall kvinnor (%)	Utfall män (%)	Riket (%)	Socioekonomiskt jämförbara kommuner (%)	2020	59	73	71	71	2021	59	73	71	71	2022	59	73	71	71	<p>Det senaste utfallet för Åmåls kommun, 66 %, är bättre än året innan, Utfallet är sämre än medelvärdet för socioekonomiskt jämförbara kommuner, 71 %.</p> <p>Andelen män med bra självskattat hälsotillstånd var år 2022 betydligt högre än andelen kvinnor, 73 % respektive 59 %.</p>	
År	Utfall kvinnor (%)	Utfall män (%)	Riket (%)	Socioekonomiskt jämförbara kommuner (%)																		
2020	59	73	71	71																		
2021	59	73	71	71																		
2022	59	73	71	71																		

#### Nämnds- och bolagsmål:

#### Öka tillgången till bra och attraktiva bostäder i Åmåls kommun.

##### Beskrivning

Bra och attraktiva bostäder bidrar till utveckling av Åmåls kommuns tätorter och landsbygd och skapar attraktiva livsmiljöer, jämlika levnadsvillkor och därmed en attraktiv kommun. Ökat bostadsbyggande ska kunna möjliggöra flyttkedjor där exempelvis villor frigörs för barnfamiljer.

##### Måluppfyllelse



Målet bedöms som delvis uppnått.

Att ha bra och attraktiva bostäder spelar en avgörande roll för att främja utvecklingen av både tätorter och landsbygd inom Åmåls kommun. Genom att erbjuda sådana bostäder skapas mer attraktiva livsmiljöer och förbättrade levnadsvillkor, vilket i sin tur bidrar till att göra hela kommunen mer attraktiv.

En ökning av bostadsbyggandet är av stor betydelse för att möjliggöra flyttkedjor inom kommunen. Till exempel kan nya bostäder leda till att äldre personer frigör sina villor, vilket i sin tur öppnar upp möjligheter för barnfamiljer att hitta lämpliga bostäder. Denna dynamik är viktig för att säkerställa att bostadsmarknaden kan tillgodose behoven hos olika grupper av invånare och samtidigt främja en sund utveckling av samhället.

Genom att skapa en sådan miljö där människor kan hitta lämpliga bostäder, oavsett om det är ungdomar som flyttar hemifrån för första gången, familjer som söker större utrymmen eller äldre som vill hitta en bekväm

boendelösning, kan Åmåls kommun säkerställa en mer inkluderande och attraktiv livsmiljö för alla sina invånare.

Uppföljning av nyckeltal	Kommentar																		
<p><b>Färdigställda bostäder i flerfamiljs- och småhus under året, antal/1000 inv</b></p> <table border="1"> <caption>Färdigställda bostäder i flerfamiljs- och småhus under året, antal/1000 inv</caption> <thead> <tr> <th>År</th> <th>Utfall</th> <th>Riket</th> </tr> </thead> <tbody> <tr> <td>2018</td> <td>0</td> <td>3,5</td> </tr> <tr> <td>2019</td> <td>0,5</td> <td>3,5</td> </tr> <tr> <td>2020</td> <td>1,8</td> <td>3,5</td> </tr> <tr> <td>2021</td> <td>3,0</td> <td>3,5</td> </tr> <tr> <td>2022</td> <td>3,4</td> <td>3,5</td> </tr> </tbody> </table>	År	Utfall	Riket	2018	0	3,5	2019	0,5	3,5	2020	1,8	3,5	2021	3,0	3,5	2022	3,4	3,5	<p>Antal färdigställda bostäder per 1000 invånare baseras på det slutbesked som byggherren får från byggnadsnämnden för bygglovsärendet.</p> <p>I Åmåls kommun ökade antalet från 1,8 under år 2020 till 3,4 år 2022. Medelvärdet för samtliga kommuner i riket uppgick till 3,5.</p> <p>Utfall för 2023 publiceras vecka 20 2024.</p>
År	Utfall	Riket																	
2018	0	3,5																	
2019	0,5	3,5																	
2020	1,8	3,5																	
2021	3,0	3,5																	
2022	3,4	3,5																	

Kommunfullmäktiges mål:

**Åmåls kommun ska vara ett långsiktigt ekologiskt hållbart och klimatneutralt samhälle**

**Nämnds- och bolagsmål:**

**Åmåls kommun ska minska sin klimatpåverkan och bidra till ett fossilfritt samhälle.**

#### Beskrivning

Energieffektivisering i kommunkoncernens lokaler och bostäder ska minska energianvändning och därmed kostnaderna för energi i Åmåls kommun. Upphandling av fordon som drivs med fossilfritt bränsle samt utbyggd infrastruktur för laddning av elbilar alternativt tankstationer för biogas, leder till ökad mängd förnybart bränsle. Fler cykelvägar ska utvecklas. Åmåls kommuns verksamheter ska minska sitt matsvinn samt använda ekologiska och/eller närproducerade livsmedel.

#### Måluppfyllelse



Målet bedöms som delvis uppnått.


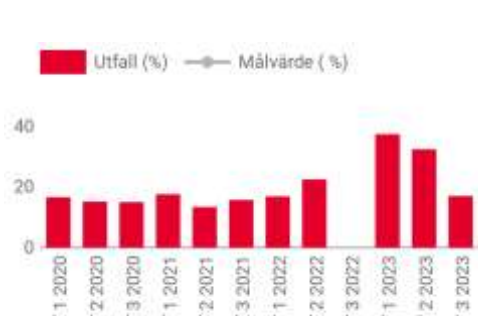
Arbetet med fossilfri fordonsflotta går framåt, men inte tillräckligt snabbt. Utmaningen för närvarande är otillräcklig infrastruktur för laddning, men utbyggnadstakten ökar under året.

Energiförbrukning i fastigheter är ett utvecklingsområde, särskilt vad gäller fastigheter som kommunen har rådighet över. Förstudier indikerar att det finns potential att utvecklas, men det handlar om investeringsutrymme.

På området kost görs ett ambitiöst och framgångsrikt arbete. Inom detta område samspelar också målsättning om kostnadseffektivitet och klimatpåverkan.

Inom området naturskydd sker ett aktivt arbete med att utveckla naturvärden och öka biologisk mångfald även om det inte avspeglas i nyckeltalet Skyddad natur

Uppföljning av nyckeltal	Kommentar																
<p><b>Fossiloberoende fordon i kommunorganisationen, andel (%)</b></p> <p>13. Bekämpa klimatförändringarna</p> <table border="1"> <caption>Fossiloberoende fordon i kommunorganisationen, andel (%)</caption> <thead> <tr> <th>År</th> <th>Utfall</th> <th>Riket</th> <th>Socioekonomiskt jämförbara kommuner</th> </tr> </thead> <tbody> <tr> <td>2020</td> <td>26</td> <td>40</td> <td>38</td> </tr> <tr> <td>2021</td> <td>26</td> <td>40</td> <td>42</td> </tr> <tr> <td>2022</td> <td>30</td> <td>40</td> <td>48</td> </tr> </tbody> </table>	År	Utfall	Riket	Socioekonomiskt jämförbara kommuner	2020	26	40	38	2021	26	40	42	2022	30	40	48	<p>Andel fossiloberoende fordon i Åmåls kommun (koncernen) ökade under år 2022 från 26 % till 30 %.</p>
År	Utfall	Riket	Socioekonomiskt jämförbara kommuner														
2020	26	40	38														
2021	26	40	42														
2022	30	40	48														

Uppföljning av nyckeltal	Kommentar																																							
<p><b>Ekologiska livsmedel i kommunens verksamhet under hela året enligt Ekomatcentrum, andel (%)</b></p> <p>12. Hållbar konsumtion och produktion</p>  <table border="1"> <caption>Ekologiska livsmedel i kommunens verksamhet under hela året enligt Ekomatcentrum, andel (%)</caption> <thead> <tr> <th>År</th> <th>Utfall (%)</th> <th>Riket (%)</th> <th>Socioekonomiskt jämförbara kommuner (%)</th> </tr> </thead> <tbody> <tr> <td>2018</td> <td>20</td> <td>30</td> <td>35</td> </tr> <tr> <td>2019</td> <td>22</td> <td>30</td> <td>37</td> </tr> <tr> <td>2020</td> <td>24</td> <td>30</td> <td>38</td> </tr> <tr> <td>2021</td> <td>24</td> <td>30</td> <td>35</td> </tr> <tr> <td>2022</td> <td>21</td> <td>30</td> <td>32</td> </tr> </tbody> </table>	År	Utfall (%)	Riket (%)	Socioekonomiskt jämförbara kommuner (%)	2018	20	30	35	2019	22	30	37	2020	24	30	38	2021	24	30	35	2022	21	30	32	<p>Under år 2022 uppgick andelen ekologiska livsmedel till 21 %. Andelen ekologiska livsmedel är lägre än medelvärdet för samtliga kommuner i riket, 32 %, vilket beror på målkonflikter mellan val av ekologiska livsmedel och inriktning i livsmedels- och måltidspolicyn. Den politiska viljan är att i först hand välja närproducerade svenska livsmedel.</p> <p>Kostenhetens egen uppföljning för år 2023 visar att andel ekologiska livsmedel är 14 % då inköp av lokalproducerade livsmedel har prioriterats.</p>															
År	Utfall (%)	Riket (%)	Socioekonomiskt jämförbara kommuner (%)																																					
2018	20	30	35																																					
2019	22	30	37																																					
2020	24	30	38																																					
2021	24	30	35																																					
2022	21	30	32																																					
<p><b>Andel inköpta närproducerade livsmedel</b></p> <p>12. Hållbar konsumtion och produktion</p>  <table border="1"> <caption>Andel inköpta närproducerade livsmedel</caption> <thead> <tr> <th>Tidpunkt</th> <th>Utfall (%)</th> <th>Målvärde (%)</th> </tr> </thead> <tbody> <tr> <td>T.1 2020</td> <td>18</td> <td>20</td> </tr> <tr> <td>T.2 2020</td> <td>15</td> <td>20</td> </tr> <tr> <td>T.3 2020</td> <td>15</td> <td>20</td> </tr> <tr> <td>T.1 2021</td> <td>18</td> <td>20</td> </tr> <tr> <td>T.2 2021</td> <td>14</td> <td>20</td> </tr> <tr> <td>T.3 2021</td> <td>16</td> <td>20</td> </tr> <tr> <td>T.1 2022</td> <td>17</td> <td>20</td> </tr> <tr> <td>T.2 2022</td> <td>23</td> <td>20</td> </tr> <tr> <td>T.3 2022</td> <td>38</td> <td>20</td> </tr> <tr> <td>T.1 2023</td> <td>33</td> <td>20</td> </tr> <tr> <td>T.2 2023</td> <td>32</td> <td>20</td> </tr> <tr> <td>T.3 2023</td> <td>17</td> <td>20</td> </tr> </tbody> </table>	Tidpunkt	Utfall (%)	Målvärde (%)	T.1 2020	18	20	T.2 2020	15	20	T.3 2020	15	20	T.1 2021	18	20	T.2 2021	14	20	T.3 2021	16	20	T.1 2022	17	20	T.2 2022	23	20	T.3 2022	38	20	T.1 2023	33	20	T.2 2023	32	20	T.3 2023	17	20	<p>Kostverksamheten har förändrat köpmönstret och köper billigare livsmedel, dock alltid svenska i största utsträckning. Detta för att hålla budget i balans.</p>
Tidpunkt	Utfall (%)	Målvärde (%)																																						
T.1 2020	18	20																																						
T.2 2020	15	20																																						
T.3 2020	15	20																																						
T.1 2021	18	20																																						
T.2 2021	14	20																																						
T.3 2021	16	20																																						
T.1 2022	17	20																																						
T.2 2022	23	20																																						
T.3 2022	38	20																																						
T.1 2023	33	20																																						
T.2 2023	32	20																																						
T.3 2023	17	20																																						



## Bygg- och miljönämnden

### Beskrivning av grunduppdrag

Verksamheternas grunduppdrag utgår från den statliga, regionala och kommunala styrningen och beskrivs på följande sätt:

- För vem eller vilka målgrupper finns verksamheten?
- Vilka situationer och behov ska verksamheten lösa?
- Vad ska verksamheten utföra (utbud)?

Verksamhetsområde	Målgrupper	Behov	Utbud
Myndighetsutövning - bygglov	Invånare, företagare och fastighetsägare	Bygglov och tillsynsärenden	Service och handläggning
Myndighetsutövning - miljöskydd, hälsoskydd, strandskydd och livsmedel.	Invånare, företagare och fastighetsägare (verksamhetsutövare)	Lagefterlevnad för att, idag och i framtiden, skydda människors hälsa och miljö (naturen - växter, djur, insekter, fåglar, fiskar) samt tillse säkra och redliga livsmedel.	Information och rådgivning. Tillsyn, kontroll och prövning. Remisshantering.

Enligt fullmäktiges arbetsordning och nämndernas reglementen fullgör bygg- och miljönämnden för kommunens myndighetsutövande uppgifter inom

- byggnadsfrågor
- naturvårdsfrågor
- miljö- och hälsoskydd
- strandskyddsfrågor
- livsmedelsfrågor.

### Uppföljning av ekonomi och verksamhetsmål

#### Ekonomi

##### Driftbudget

Verksamhetsområde	Bokslut	Årsbudget	Avvikelse budget
1 POLITISK VERKSAMHET	237	253	16
Summa, tkr	237	253	16

#### Verksamhetsmål

##### Uppföljning av nämnds- och bolagsmål samt nyckeltal

Kommunfullmäktiges mål:

**I Åmåls kommun ska alla ha en god och jämlik hälsa samt uppleva livskvalitet**

##### Nämnds- och bolagsmål:

**Bygg- och miljönämnden ska hålla hög kvalitet på service och myndighetsutövning och bidra till nöjda invånare, företagare och fastighetsägare.**

##### Beskrivning

En förutsägbar och effektiv verksamhet bidrar till att skapa förutsättningar för attraktiva livsmiljöer i Åmåls kommun.

##### Måluppfyllelse


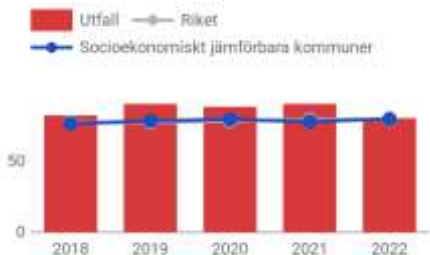
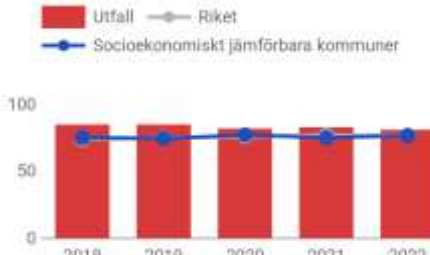



Målet bedöms som uppnått.

Handläggningstiderna inom bygg- och miljönämndens verksamhetsområden ligger generellt väl i linje med lagstiftarens intentioner.

Arbete med att öka kompetensen inom relevanta områden hos medarbetarna pågår kontinuerligt. Genom uppdaterade rutiner, instruktioner och mallar ökar rättssäkerheten. Som medlem i Miljösamverkan Västra Götaland finns bland annat vägledningsmaterial att tillgå.

Självfinansieringsgraden inom myndighetsutövning vad gäller miljöbalkens och livsmedelslagens område behöver fortfarande ökas. Som ett steg i detta arbete gjordes under hösten 2023 en utredning kring hur verksamheten miljö- och hälsoskydd uppfyller målet om antal planerade och fakturerade tillsynstimmar per handläggare och år.

Uppföljning av nyckeltal	Kommentar
<p><b>Företagsklimat enl. ÖJ (Insikt) - Bygglov - Totalt, NKI</b></p> <p>9. Hållbar industri, innovationer och infrastruktur</p> 	<p>Nyckeltalet utgörs av föreningen Företagarnas bedömning av servicen inom myndighetsområdet bygglov på en skala mellan 0 och 100.</p> <p>Det senaste utfallet för Åmåls kommun avser år 2021. Då redovisades 83, att jämföras med rikets 69.</p>
<p><b>Företagsklimat enl. ÖJ (Insikt) - Livsmedelskontroll - Totalt, NKI</b></p> <p>9. Hållbar industri, innovationer och infrastruktur</p> 	<p>Nyckeltalet utgörs av föreningen Företagarnas bedömning av servicen inom myndighetsområdet livsmedelskontroll på en skala mellan 0 och 100. Det senaste utfallet avser år 2022.</p> <p>Resultatet för Åmåls kommun har minskat från 90 till 80, men är fortfarande högre än riket.</p>
<p><b>Företagsklimat enl. ÖJ (Insikt) - Totalt - Rättssäkerhet, NKI</b></p> <p>9. Hållbar industri, innovationer och infrastruktur</p> 	<p>Nyckeltalet utgörs av föreningen Företagarnas bedömning av rättssäkerhet inom serviceområdet på en skala mellan 0 och 100. Det senaste utfallet avser år 2022.</p> <p>Resultatet för Åmåls kommun har minskat från 83 till 81, men är fortfarande högre än riket.</p>
<p><b>Nettokostnad miljö- och hälsoskydd, myndighetsutövning, kr/inv</b></p> 	<p>Nyckeltalet beräknas genom att dividera nettokostnad för miljö- och hälsoskydd (myndighetsutövning) med antal invånare totalt den 31 december. Det senaste utfallet avser år 2022.</p> <p>Redovisade nettokostnader har ökat från 241 tusen kronor till 273 tusen kronor, att jämföras med rikets 208 tusen kronor.</p>

Uppföljning av nyckeltal	Kommentar
<p><b>Handläggningstid (median) från när ansökan betraktas som fullständig till beslut för bygglov för nybyggnad av en- och tvåbostadshus, antal dagar</b></p>	<p>Nyckeltalet mäter handläggningstid avseende bygglovsärenden för nybyggnad där beslut om bygglov fattats under året oavsett om bygglovsbeslutet var positivt eller negativt.</p> <p>Utfall för Åmåls kommun har redovisats för åren 2020 och 2021. Under 2021 ökade handläggningstiden från 3 till 8 dagar. Jämfört med riket är utfallet i Åmål lägre.</p>

Kommunfullmäktiges mål:

**Åmåls kommun ska vara ett långsiktigt ekologiskt hållbart och klimatneutralt samhälle**

**Nämnds- och bolagsmål:**

**Bygg- och miljönämnden ska bidra till en långsiktig, ekologisk hållbar utveckling.**

#### Beskrivning

Genom bygg- och miljönämndens myndighetsarbete, med prövning och tillsyn, värnas mark-, vatten- och luftkvalitet, människors hälsa samt byggnaders utseende och kvalitet.

#### Måluppfyllelse



Målet bedöms som uppnått.

Verksamheten bidrar i sitt dagliga arbete till att värna om mark-, vatten- och luftkvalitet samt människors hälsa. Dessa aspekter beaktas alltid när ett ärende handläggs. Bygg- och miljönämnden har beslutat om långsiktiga mål, till exempel kring kartläggning av radon i bostäder, förorenad mark och tillsyn av enskilda avlopp. I mångt och mycket styrs verksamheten av inkommande ärenden varför den uppsökande tillsynen kan behöva nedprioriteras.

Stort fokus läggs på att värna naturens resurser, exempelvis vatten. Noterade brister vid livsmedelskontroll och tips/klagomål om brister inom både livsmedels- samt miljö- och hälsoområdet följs alltid upp för att värna om människors hälsa och miljön.

Vid nybyggnation eller ändrad användning av bostäder och lokaler ställs krav på luftkvalitet, brandsäkerhet och tillgänglighet enligt plan- och bygglagen, plan- och byggförordningen samt Boverkets bygg- och brandregler. Stor vikt läggs på att bevara och skydda kulturhistoriska byggnader.

Uppföljning av nyckeltal	Kommentar
<p><b>Grundvattenförekomster med god kemisk och kvantitativ status, andel (%)</b></p> <p>6. Rent vatten och sanitet</p>	<p>Nyckeltalet anger andel grundvattenförekomster med god kemisk och kvantitativ status av totalt antal grundvattenförekomster. Klassningen görs successivt under en flerårscykel, och i Kolada redovisas för varje år i en cykel det resultat som tagits fram under cykeln. Varje kommun kommer därför till exempel att ha samma resultat alla år 2017–2021.</p> <p>Utfall för Åmåls kommun har varit 100 %.</p>

## **Kultur- och utbildningsnämnden**

### **Beskrivning av grunduppdrag**

Kultur- och utbildningsnämndens verksamhetsområde fastställs av kommunfullmäktige i ett reglemente. Enligt reglementet ska kultur- och utbildningsnämnden fullgöra kommunens uppgifter avseende följande verksamheter:

- barnomsorg, förskola
- skolbarnomsorg, fritidshem
- förskoleklass
- grundskola
- anpassad grundskola
- gymnasieskola
- anpassad gymnasieskola
- medicinsk insats (tidigare skolhälsovård)
- fritidsgårdsverksamhet för ungdomar 13 - 17 år, Huset
- allmänskultur inkl. kommunens konstsamling (med undantag om beslut om tilldelning av kulturstrategiska uppdrag)
- kulturskola
- bibliotek

### **Uppföljning av ekonomi och verksamhetsmål**

#### **Ekonomi**

##### **Driftbudget**

<b>Verksamhetsområde</b>	<b>Bokslut</b>	<b>Årsbudget</b>	<b>Avvikelse budget</b>
105 Kultur- och utbildningsnämnd	815	678	-137
301 Stöd till studieorganisationer	200	200	0
302 Allmän kulturverksamhet	1 019	1 043	24
303 Bibliotek	5 278	5 267	-11
304 Musikskola/kulturskola	5 881	5 851	-30
313 Fritidsgårdar	2 490	2 904	414
392 Kulturkansli	2 165	2 155	-10
401 Öppen förskola	870	873	3
402 Förskola	66 618	61 381	-3 287
403 Pedagogisk omsorg	2 759	2 677	-82
405 Fritidshem	16 225	16 765	540
411 Förskoleklass	6 898	6 882	-16
412 Grundskola	145 129	143 428	-5 531
413 Anpassad skola	8 632	6 534	-218
414 Gymnasieskola	56 985	62 698	5 713
415 Anpassad gymnasieskola	4 517	5 494	977
490 Kultur- och utbildningsförvaltning	1 589	2 028	439
<b>Summa, tkr</b>	<b>328 070</b>	<b>326 858</b>	<b>-1 212</b>

## Investeringsbudget

Ansvarsenhet	Investeringsprojekt	Bokslut	Årsbudget	Avvikelse budget
Kultur- och utbildningsnämnd	Nytt verksamhetssystem	597	2 000	1 403
Enhet kultur	Konstinköp off. miljö	0	100	100
Enhet kultur	Konstinköp off. miljö	8	95	87
Enhet kultur	Konstinköp, löskonst	7	25	18
Enhet kultur	Ren. av tavla (Hesselbom)	7	50	43
Enhet bibliotek	Bibliotekssystem	86	86	0
Enhet bibliotek	Bokhyllor o boktråg	25	25	0
Enhet kulturskola	Musikinstrument	26	25	-1
Enhet kulturskola	Utbyte av äldre Macdator	0	30	30
Verksamhet grundskola gemensamt (VG)	Inv. nya Rösparcksskolan	1 367	1 425	58
Verksamhet grundskola gemensamt (VG)	IT/digitalisering	95	500	405
<b>Summa, tkr</b>		<b>2 218</b>	<b>4 361</b>	<b>2 143</b>

### Verksamhetsmål

#### Uppföljning av nämnds- och bolagsmål samt nyckeltal

Kommunfullmäktiges mål:

**Åmåls kommun ska ha ett starkt lokalt näringsliv**

#### Nämnds- och bolagsmål:

**Förskolan ska erbjuda barnomsorg under vårdnadshavarens arbetsdag, tid för studier med utgångspunkt i kultur- och utbildningsnämndens beslut kring öppettider.**

#### Beskrivning

Tillgång till barnomsorg på de tider vårdnadshavaren har behov utifrån kultur- och utbildningsnämndens beslut kring öppettider. Målet är uppfyllt när 100 % av vårdnadshavarna har fått sina behov utifrån detta uppfyllt.

#### Måluppfyllelse



Målet bedöms som delvis uppnått.

Åmåls kommun erbjuder barnomsorg till samtliga vårdnadshavare utifrån verifierat behov

Uppföljning av nyckeltal	Kommentar
<p><b>Andel vårdnadshavare som får barnomsorg utifrån verifierat behov.</b></p>	<p>100 % av vårdnadshavarna får barnomsorg utifrån verifierat behov. Observera att verifierat behov inte nödvändigtvis innebär önskat behov.</p>

**Nämnds- och bolagsmål:**

**Grundskolan ska säkerställa att alla elever från Förskoleklass - åk 9 tar del av den av kultur- och utbildningsnämnden beslutade studie- och yrkesvägledningsplanen.**

**Beskrivning**

Kultur- och utbildningsnämnden har antagit en plan för studie- och yrkesvägledning för grundskola Förskoleklass - åk 9. Planen ska säkerställa tillgång till kontinuerlig studie- och yrkesvägledning genom att integrera arbetet kring samverkan med omvärlden i alla ämnen för att eleverna ska göra väl underbyggda studie- och yrkesval i framtiden. Målet är uppfyllt när 100 % av eleverna tagit del av de delar som de är berörda av under läsåret.

**Måluppfyllelse**

Målet bedöms som delvis uppnått.

Grundskolan arbetar aktivt för att alla elever ska få utbildning av hög kvalitet och möjlighet till fortsatt utbildning i gymnasieskolan. Arbetet med att stärka elevernas insikt och kunskap kring entreprenörskap, socialt entreprenörskap, framtida försörjningsmöjligheter, vidare studier och yrkesval sker i samverkan med olika aktörer där näringslivet är en viktig intressent samt närsamhället i övrigt.

På grund av frånvaro har cirka 2 % av eleverna inte deltagit i studie- och yrkesorienterande insatser i tillräckligt hög utsträckning för att det ska kunna anses vara tillfredsställande.

Uppföljning av nyckeltal	Kommentar						
<p><b>100% av eleverna ska ha tagit del av studie- och yrkesvägledningsplanens insatser under respektive årskurs.</b></p> <table border="1"><caption>Uppföljning av nyckeltal</caption><thead><tr><th>År</th><th>Utfall (%)</th><th>Målvärde (%)</th></tr></thead><tbody><tr><td>2023</td><td>100</td><td>100</td></tr></tbody></table>	År	Utfall (%)	Målvärde (%)	2023	100	100	<p>I undervisningen ges eleverna möjlighet att utveckla förståelse för hur kunskaper i ämnet kan ha betydelse i arbetslivet, och på så sätt utgöra underlag för deras val av studier och yrke. Inom olika ämnen erbjuds eleverna olika lärandeaktiviteter som ska ge möjligheter att utveckla insikter, kunskaper och förmågor som behövs för att ta ställning till och fatta beslut om framtiden. Eleverna får möjlighet att utveckla medvetenhet om konsekvenser av olika val, så att de kan relatera dem till sig själva och sina egna mål.</p>
År	Utfall (%)	Målvärde (%)					
2023	100	100					

**Nämnds- och bolagsmål:**

**Gymnasiet ska säkerställa att samtliga elever under sin tid på Karlbergsgymnasiet regelbundet får ta del av information från universitet och högskolor kring möjligheter till vidare studier och från arbetsförmedlingar, näringsliv samt arbetsmarknadens parter och branschorganisationer information om arbetsmöjligheter och olika yrkeskarriärer, yrkesmöjligheter.**

**Beskrivning**

Universitet och högskolor, arbetsförmedlingar, näringsliv samt arbetsmarknadens parter och branschorganisationer har viktiga roller i informationen till skolan och eleverna. Målet är nått när 100 % av eleverna tagit del av den information de är berörda av under läsåret.

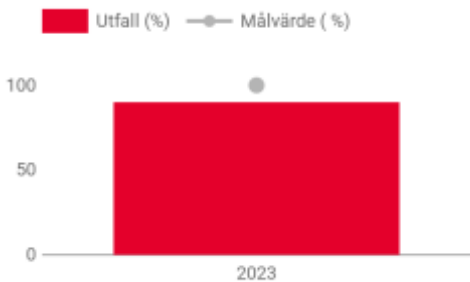

**Måluppfyllelse**

Målet bedöms som delvis uppnått.

Verksamhet gymnasium arbetar aktivt i samverkan med det lokala näringslivet och med högskolor och universitet med syfte att ge alla elever goda möjligheter att göra individuella val inför yrkesval och fortsatta studier.

Ett utvecklingsområde är att öka elevernas kunskap om vilka konsekvenser och möjligheter deras val har, varför ytterligare resurs kring studie- och yrkesvägledning har tillförts.



Uppföljning av nyckeltal	Kommentar
<p><b>100% av eleverna ska regelbundet, under sin tid på Karlbergsgymnasiet tagit del av information från universitet och högskolor kring möjligheter till vidare studier och från arbetsförmedlingar, näringsliv samt arbetsmarknadens parter och branschorganisationer information om arbetsmöjligheter och olika yrkeskarriärer, yrkesmöjligheter.</b></p> 	<p>Det finns regelbundna inslag i elevernas utbildning som handlar om vidare studie-, arbets- eller yrkesmöjligheter.</p> <p>Under ett läsår görs studiebesök på såväl arbetsplatser som universitet och högskolor. Utbildningsutbudet är enormt så eleverna behöver guidning och hjälp att sortera i det stora informationsflödet.</p> <p>I den skolenkät som genomfördes våren 2022 framgår att cirka 10 % av eleverna inte tycker att de får tillräcklig information om framtida studier och yrkesval. En viktig del i att förbättra elevernas upplevelse av att de nås av studie- och yrkesvägledning är satsningen på ytterligare en studie- och yrkesvägledare till Karlbergsgymnasiet, med start höstterminen 2023.</p>
<p><b>Gymnasieelever som gått över till universitet/högskola direkt efter avslutad gymnasieutbildning, hemkommun, andel (%)</b></p> 	<p>Andelen gymnasieelever, folkbokförda i Åmåls kommun, som gått över till universitet/högskola direkt efter avslutad gymnasieutbildning uppgick år 2022 till 29 %. Medelvärdet för samtliga kommuner i riket uppgick till 14 %.</p> <p>Denna statistik visar att Åmåls kommun placerar sig på tredje plats bland rikets kommuner. Det är endast de stora universitetskommunerna Uppsala och Lund som har en högre andel elever som går vidare direkt från gymnasiestudier till universitet/högskola.</p>
<p><b>Ungdomar som är etablerade på arbetsmarknaden eller studerar 2 år efter fullföljd gymnasieutbildning, hemkommun, andel (%)</b></p> <p><b>4. God utbildning för alla</b></p> 	<p>Statistiken visar att andelen ungdomar i Åmåls kommun som är etablerade på arbetsmarknaden eller studerar efter fullföljd gymnasieutbildning steg kraftigt mellan åren 2019 och 2020, precis som i övriga landet, för att minska under år 2021, till 83 %. Medelvärdet för samtliga kommuner i riket uppgick då till 81 %.</p> <p>Med många yttre påverkansfaktorer är det viktigt att fokusera på det som kan påverkas, till exempel kvaliteten i undervisningen och den studie- och yrkesvägledning som ges. Genom bra studie- och yrkesvägledning ges eleverna en kunskapsbas inför framtida yrkes- och studieval.</p>

Kommunfullmäktiges mål:

**I Åmåls kommun ska människor ha möjlighet till livslångt lärande**

**Nämnds- och bolagsmål:**

**Förskola - alla barn ska utveckla de fem förmågorna så långt det är möjligt; analysförmåga, kommunikativ förmåga, metakognitiv förmåga, procedurförmåga och begreppslig förmåga.**

**Beskrivning**

Målet nås när 100 % av alla barn i gruppen tagit del av adekvat undervisning. Målet följs upp av ansvarig pedagog på grupp- och individnivå i det systematiska kvalitetsarbetet enligt Skollag 2010:800.

## Måluppfyllelse

Målet bedöms som delvis uppnått.

Flera nyckeltal är bättre än riket, men målet är att alla barn ska nå de fem förmågorna så långt det är möjligt innan de börjar förskoleklass. Arbete med att säkerställa barnens och vårdnadshavarnas deltagande och delaktighet i förskolans verksamhet genomförs systematiskt och aktivt.

Uppföljning av nyckeltal	Kommentar																								
<p><b>Inskrivna barn/årsarbetare kommunal förskola, antal</b></p> <table border="1"><caption>Inskrivna barn/årsarbetare kommunal förskola, antal</caption><thead><tr><th>År</th><th>Utfall</th><th>Riket</th><th>Socioekonomiskt jämförbara kommuner</th></tr></thead><tbody><tr><td>2018</td><td>4,8</td><td>5,0</td><td>5,0</td></tr><tr><td>2019</td><td>4,8</td><td>5,0</td><td>5,0</td></tr><tr><td>2020</td><td>4,8</td><td>5,0</td><td>5,0</td></tr><tr><td>2021</td><td>4,8</td><td>5,0</td><td>5,0</td></tr><tr><td>2022</td><td>4,1</td><td>5,0</td><td>5,0</td></tr></tbody></table>	År	Utfall	Riket	Socioekonomiskt jämförbara kommuner	2018	4,8	5,0	5,0	2019	4,8	5,0	5,0	2020	4,8	5,0	5,0	2021	4,8	5,0	5,0	2022	4,1	5,0	5,0	<p>Under år 2022 var antalet barn per årsarbetare i kommunal förskola 4,1, vilket var lägre än medelvärdet för samtliga kommuner i riket, 5,0 %. Åmåls kommun har därmed färre barn per årsarbetare i kommunala förskolor. Detta tack vare statliga medel från Skolverket samt ett antal nystartstjänster med bidrag från arbetsförmedlingen.</p> <p>Under sista kvartalet 2022 och under 2023 har ett antal nystartstjänster och tjänster med bidrag från Arbetsförmedlingen avslutats.</p>
År	Utfall	Riket	Socioekonomiskt jämförbara kommuner																						
2018	4,8	5,0	5,0																						
2019	4,8	5,0	5,0																						
2020	4,8	5,0	5,0																						
2021	4,8	5,0	5,0																						
2022	4,1	5,0	5,0																						
<p><b>Barn 1-5 år inskrivna i förskola, andel (%)</b></p> <p>4. God utbildning för alla</p> <table border="1"><caption>Barn 1-5 år inskrivna i förskola, andel (%)</caption><thead><tr><th>År</th><th>Utfall</th><th>Riket</th><th>Socioekonomiskt jämförbara kommuner</th></tr></thead><tbody><tr><td>2018</td><td>89</td><td>86</td><td>86</td></tr><tr><td>2019</td><td>89</td><td>86</td><td>86</td></tr><tr><td>2020</td><td>89</td><td>86</td><td>86</td></tr><tr><td>2021</td><td>89</td><td>86</td><td>86</td></tr><tr><td>2022</td><td>89</td><td>86</td><td>86</td></tr></tbody></table>	År	Utfall	Riket	Socioekonomiskt jämförbara kommuner	2018	89	86	86	2019	89	86	86	2020	89	86	86	2021	89	86	86	2022	89	86	86	<p>Andelen barn som är inskrivna i förskola i Åmåls kommun uppgick år 2022 till 89 %, att jämföras med medelvärdet för samtliga kommuner i riket, 86 %.</p> <p>Åmåls kommun bedriver uppsökande verksamhet till de barn som inte är inskrivna i förskola, oavsett huvudman</p>
År	Utfall	Riket	Socioekonomiskt jämförbara kommuner																						
2018	89	86	86																						
2019	89	86	86																						
2020	89	86	86																						
2021	89	86	86																						
2022	89	86	86																						
<p><b>Personal i förskola med förskollärlärolegitimation, kommunal regi, antal barn/årsarbetare</b></p> <table border="1"><caption>Personal i förskola med förskollärlärolegitimation, kommunal regi, antal barn/årsarbetare</caption><thead><tr><th>År</th><th>Utfall</th><th>Riket</th><th>Socioekonomiskt jämförbara kommuner</th></tr></thead><tbody><tr><td>2018</td><td>8</td><td>12</td><td>12</td></tr><tr><td>2019</td><td>8</td><td>12</td><td>12</td></tr><tr><td>2020</td><td>8</td><td>12</td><td>12</td></tr><tr><td>2021</td><td>8</td><td>12</td><td>12</td></tr><tr><td>2022</td><td>8</td><td>12</td><td>12</td></tr></tbody></table>	År	Utfall	Riket	Socioekonomiskt jämförbara kommuner	2018	8	12	12	2019	8	12	12	2020	8	12	12	2021	8	12	12	2022	8	12	12	<p>Åmåls kommun har en hög andel förskollärare med lärolegitimation, vilket resulterar i lägre antal barn per legitimerad förskolelärare.</p> <p>Under år 2022 var utfallet 8 barn per årsarbetare med förskollärlärolegitimation, att jämföras med 12 barn för medelvärdet för samtliga kommuner i riket.</p> <p>Förskoleverksamheten i kommunen har lyckats väl i uppdraget att säkerställa en god tillgång av förskollärare med legitimation på alla förskolor och förskoleavdelningar.</p>
År	Utfall	Riket	Socioekonomiskt jämförbara kommuner																						
2018	8	12	12																						
2019	8	12	12																						
2020	8	12	12																						
2021	8	12	12																						
2022	8	12	12																						

### Nämnds- och bolagsmål:

**Grundskola - alla elever ska nå kunskapsmålen för respektive stadium och nå behörighet till gymnasiestudier vid ett nationellt program.**

#### Beskrivning

Målet är uppnått när 100 % av eleverna har nått kunskapsmålen i åk 9 och därmed behörighet till gymnasiet.

#### Måluppfyllelse

Målet bedöms som delvis uppnått.

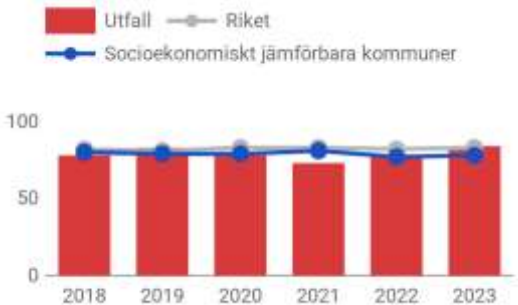

Grundskolan har börjat återhämta sig från de utmaningar som verksamheten ställdes inför under pandemin. Frånvaro, restriktioner och fjärrundervisning påverkade kunskapsutvecklingen i vissa ämnen. Elevgrupper

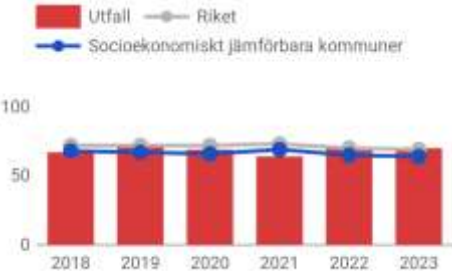

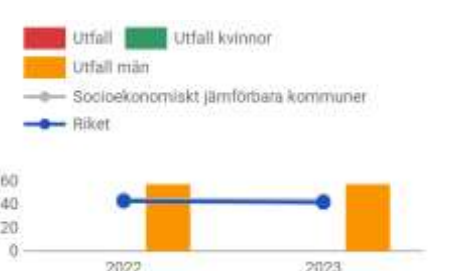

och alla elever har inte fått samma förutsättningar för lärande, något som insatta åtgärder börjar kompensera för.



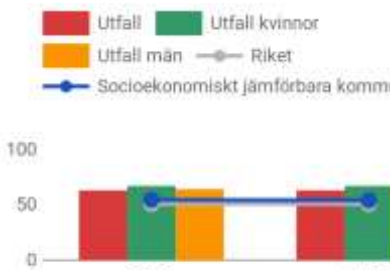
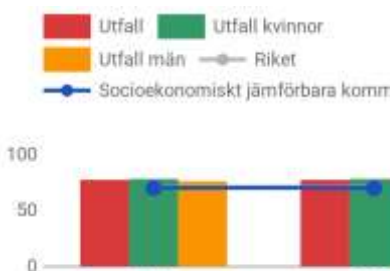
Behöriga, legitimerade och duktiga lärare tillsammans med kompetenta och välutbildade rektorer i anpassade lokaler är viktiga faktorer för utveckling av grundskolans verksamhet. I det systematiska kvalitetsarbetet sammanställer varje skolenhet en rapport efter avslutat arbetsår/läsår. Rapporterna fyller en viktig funktion då de utgör dokumentation av analyser av behov och utvecklingsområden för att nå målet: att alla elever ska nå kunskapsmålen och behörighet till gymnasiet.

Från och med år 2022 noteras ett trendbrott med en ökad andel elever som når målen i alla ämnen och alla årskurser. Andelen behöriga elever till yrkesprogrammen var under år 2023 86 %. Detta är en klar förbättring i jämförelse med året innan, 77 %. Gymnasiebehörigheten för elever i Åmåls kommun ligger i paritet med rikssnittet på 84 % men är högre än medelvärdet för socioekonomiskt jämförbara kommuner, 80 %.

Åmåls kommun och den kommunala skolan har de senaste åren utmanats av de socioekonomiska faktorer som påverkar elevernas skolsituation vad gäller framförallt vårdnadshavarnas utbildningsnivå. Grundskolan arbetar intensivt med att försöka överbygga detta med så kallade kompensatoriska insatser för berörda elever, ett arbete som sker på samtliga skolenheter.

Uppföljning av nyckeltal	Kommentar																																										
<p><b>Elever i år 9 som är behöriga till yrkesprogram, kommunala skolor, andel (%)</b></p>  <table border="1"> <caption>Data for: Elever i år 9 som är behöriga till yrkesprogram, kommunala skolor, andel (%)</caption> <thead> <tr> <th>År</th> <th>Utfall (%)</th> <th>Riket (%)</th> <th>Socioekonomiskt jämförbara kommuner (%)</th> </tr> </thead> <tbody> <tr> <td>2018</td> <td>~77</td> <td>~83</td> <td>~78</td> </tr> <tr> <td>2019</td> <td>~77</td> <td>~83</td> <td>~78</td> </tr> <tr> <td>2020</td> <td>~77</td> <td>~83</td> <td>~78</td> </tr> <tr> <td>2021</td> <td>~77</td> <td>~83</td> <td>~78</td> </tr> <tr> <td>2022</td> <td>77</td> <td>83</td> <td>78</td> </tr> <tr> <td>2023</td> <td>86</td> <td>83</td> <td>80</td> </tr> </tbody> </table>	År	Utfall (%)	Riket (%)	Socioekonomiskt jämförbara kommuner (%)	2018	~77	~83	~78	2019	~77	~83	~78	2020	~77	~83	~78	2021	~77	~83	~78	2022	77	83	78	2023	86	83	80	<p>Åmåls kommun har ökat andelen behöriga elever till yrkesprogrammen under 2023 till 84 %, vilket är en klar förbättring i jämförelse med år 2022 då motsvarande gymnasiebehörighet var 77 %. Gymnasiebehörigheten för elever i Åmåls kommun ligger i paritet med rikssnittet om 83 %, men är högre än snittet för socioekonomiskt jämförbara kommuner (78 %).</p> <p>Grundskolan kan även påvisa en positiv trend när gymnasiebehörigheten jämförs med förväntat värde, då hänsyn tas till kön samt socioekonomiska faktorer som till exempel vårdnadshavarens utbildningsnivå och andel elever med utländsk bakgrund.</p> <p>I grundskolans analyser för ökad måluppfyllelse hos elever med annat modersmål har framkommit att undervisningen behöver förändras och utvecklas och att undervisningsmetoder som språk- och kunskapsutvecklande arbetssätt implementeras i utbildningen.</p>														
År	Utfall (%)	Riket (%)	Socioekonomiskt jämförbara kommuner (%)																																								
2018	~77	~83	~78																																								
2019	~77	~83	~78																																								
2020	~77	~83	~78																																								
2021	~77	~83	~78																																								
2022	77	83	78																																								
2023	86	83	80																																								
<p><b>Elever i år 9 som är behöriga till yrkesprogram, hemkommun, andel (%)</b></p> <p>4. God utbildning för alla</p>  <table border="1"> <caption>Data for: Elever i år 9 som är behöriga till yrkesprogram, hemkommun, andel (%)</caption> <thead> <tr> <th>År</th> <th>Utfall (%)</th> <th>Utfall kvinnor (%)</th> <th>Utfall män (%)</th> <th>Riket (%)</th> <th>Socioekonomiskt jämförbara kommuner (%)</th> </tr> </thead> <tbody> <tr> <td>2018</td> <td>~77</td> <td>~77</td> <td>~77</td> <td>~83</td> <td>~78</td> </tr> <tr> <td>2019</td> <td>~77</td> <td>~77</td> <td>~77</td> <td>~83</td> <td>~78</td> </tr> <tr> <td>2020</td> <td>~77</td> <td>~77</td> <td>~77</td> <td>~83</td> <td>~78</td> </tr> <tr> <td>2021</td> <td>~77</td> <td>~77</td> <td>~77</td> <td>~83</td> <td>~78</td> </tr> <tr> <td>2022</td> <td>77</td> <td>77</td> <td>77</td> <td>83</td> <td>78</td> </tr> <tr> <td>2023</td> <td>86</td> <td>88</td> <td>85</td> <td>83</td> <td>80</td> </tr> </tbody> </table>	År	Utfall (%)	Utfall kvinnor (%)	Utfall män (%)	Riket (%)	Socioekonomiskt jämförbara kommuner (%)	2018	~77	~77	~77	~83	~78	2019	~77	~77	~77	~83	~78	2020	~77	~77	~77	~83	~78	2021	~77	~77	~77	~83	~78	2022	77	77	77	83	78	2023	86	88	85	83	80	<p>Andel elever i årskurs 9, folkbokförda i kommunen, som var behöriga till yrkesprogram ökade under våren 2023 från 77 % till 86 %. Medelvärdet för samtliga kommuner i riket var 84 %.</p> <p>Det förbättrade resultatet i Åmåls kommun avser både flickor och pojkar. Andelen flickor som var behöriga till yrkesprogram uppgick till 88 %, att jämföras med pojkarnas resultat på 85 %. Resultaten är överlag differentierade. En stor andel flickor har höga meritpoäng medan majoriteten av flickorna har klart lägre meritpoäng och även en låg måluppfyllelse. Den här fördelningen kan man se såväl över hela årskursen som i enskilda klasser. Pojkarnas resultat vad gäller meritvärde är mer jämna, även om det bland pojkar finns en grupp som har höga meritvärden, dock inte lika höga som flickornas.</p> <p>En stor utmaning för undervisande lärare/pedagoger är att anpassa undervisningen utifrån elevernas stora variation av behov och förutsättningar där kompensatoriska insatser är av stor vikt.</p>
År	Utfall (%)	Utfall kvinnor (%)	Utfall män (%)	Riket (%)	Socioekonomiskt jämförbara kommuner (%)																																						
2018	~77	~77	~77	~83	~78																																						
2019	~77	~77	~77	~83	~78																																						
2020	~77	~77	~77	~83	~78																																						
2021	~77	~77	~77	~83	~78																																						
2022	77	77	77	83	78																																						
2023	86	88	85	83	80																																						

Uppföljning av nyckeltal	Kommentar
<p><b>Elever i åk. 9 som uppnått kunskapskraven i alla ämnen, kommunala skolor, andel (%)</b></p> 	<p>I Åmåls kommun är andelen elever som nått kunskapskraven i alla ämnen år 2023 lika som år 2022, det vill säga 70 %.</p> <p>Andelen elever som inte når kunskapskraven i svenska/svenska som andraspråk, matematik och engelska samt samhällsorienterande-, naturorienterande- och praktiska ämnen är överrepresenterad av elever med annat modersmål.</p>
<p><b>Elever i åk. 9, meritvärde kommunala skolor, genomsnitt (17 ämnen)</b></p> 	<p>Betygssystemet innehåller betygen A-F. De fem stegen A-E betecknar godkända resultat och F betecknar icke godkänt resultat. Värdet på betyg E är 10 och det högsta värdet 20 avser betyg A.</p> <p>Det genomsnittliga meritvärdet för elever i årskurs 9 i kommunens skola uppgick till 220 våren 2023. Medelvärde för samtliga kommuner i riket var 217.</p> <p>Skillnad mellan pojkars och flickors meritvärde kvarstår, men har minskat från 39 till 29 meritpoäng.</p> <p>Även om skillnaden minskat finns ett fortsatt utvecklingsbehov att hitta framgångsrika verktyg för pojkars utbildning och undervisning. Det är många pojkar som är högpresterande i skolan, men sett till gruppen som helhet är det fler pojkar än flickor som inte uppnår kunskapsmålen. Meritvärdet för flickor är mer eller mindre konstant över tid samtidigt som det även är högre än pojkarnas meritvärden.</p>
<p><b>Elever i åk 8: Tycker du att lärarna varierar lektionerna så att ni får arbeta på olika sätt? Andel som svarat "Helt och hållet" eller "Till stor del", (%)</b></p> 	<p>Skolinspektionens elevenkät genomförs vartannat år i hälften av landets kommuner. Under en cykel av två år deltar alla skolor i landet. 2023 års resultat för Åmåls kommun motsvarar resultaten från år 2022.</p> <p>Publicerat resultat för Åmåls kommun avser pojkar i årskurs 8. 57 % upplever att lektionsinnehållet är varierande. Medelvärde för rikets samtliga kommuner var 43 %.</p>
<p><b>Elever i åk 5: Tycker du att lärarna varierar lektionerna så att ni får arbeta på olika sätt? Andel som svarat "Helt och hållet" eller "Till stor del", (%)</b></p> 	<p>Skolinspektionens elevenkät genomförs vartannat år i hälften av landets kommuner. Under en cykel av två år deltar alla skolor i landet. 2023 års resultat för Åmåls kommun motsvarar resultaten från år 2022.</p> <p>Eleverna i Åmåls kommun upplever i mycket hög grad (83 %) att lektionsinnehållet är varierande i jämförelse med medelvärde för samtliga kommuner i riket (69 %) samt socioekonomiskt likvärdiga kommuner (70 %).</p> <p>Nyckeltalets resultat visar att eleverna får ta del av olika uttryck för kunskaper i undervisningen och att de får pröva och utveckla olika uttrycksformer.</p>

Uppföljning av nyckeltal	Kommentar
<p><b>Elever i åk 8: Hur ofta får lärarna dig att bli intresserad av skolarbetet? Andel som svarat "Alltid" eller "Ofta", (%)</b></p> 	<p>Skolinspektionen genomför denna elevenkät vartannat år i hälften av landets kommuner. Under en cykel av två år deltar alla skolor i landet.</p> <p>Det saknas statistik för Åmåls kommun.</p>
<p><b>Elever i åk 5: Hur ofta får lärarna dig att bli intresserad av skolarbetet? Andel som svarat "Alltid" eller "Ofta", (%)</b></p> 	<p>Skolinspektionens elevenkät genomförs vartannat år i hälften av landets kommuner. Under en cykel av två år deltar alla skolor i landet. 2023 års resultat för Åmåls kommun motsvarar resultaten från år 2022.</p> <p>Grundskolans elever i årskurs 5 upplever i hög grad (52 %) att skolan och lärarna har en god förmåga att skapa ett intresse för skolarbetet i och utanför klassrummet, i jämförelse med riket och socioekonomiskt jämförbara kommuner (40 %).</p> <p>Åmåls kommun har över tid redovisat ett positivt utfall och resultat i jämförelse med riket. Både Södra skolan och Tösse skola utformar undervisningen så att den utgår från elevernas förmågor, intressen och samtidigt uttrycker positiva förväntningar på elevernas intresse av sitt skolarbete.</p>
<p><b>Elever i åk 8: Tycker du att lärarna får dig att tro på dig själv i skolarbetet? Andel som svarat "Helt och hållet" eller "Till stor del", (%)</b></p> 	<p>Skolinspektionens elevenkät genomförs vartannat år i hälften av landets kommuner. Under en cykel av två år deltar alla skolor i landet. 2023 års resultat för Åmåls kommun motsvarar resultaten från år 2022.</p> <p>Andelen elever årkurs 8 upplever att lärarna i högre grad (63 %) än riket (51 %) får dem att tro på sig själva i sitt skolarbete.</p> <p>Grundskolan arbetar med att utveckla elevernas förmåga att lära med stöd av bland annat motiverande samtal.</p>
<p><b>Elever i åk 5: Tycker du att lärarna får dig att tro på dig själv i skolarbetet? Andel som svarat "Helt och hållet" eller "Till stor del", (%)</b></p> 	<p>Skolinspektionens elevenkät genomförs vartannat år i hälften av landets kommuner. Under en cykel av två år deltar alla skolor i landet. 2023 års resultat för Åmåls kommun motsvarar resultaten från år 2022.</p> <p>En hög andel elever i årskurs 5 anser att lärarna får dem att tro på sig själva i skolarbetet. Resultatet har över tid legat bland de 25 främsta/högsta kommunerna inom frågeområdet. Resultatet visar inte på någon större skillnad mellan pojkar (76 %) och flickor (78 %).</p>



Uppföljning av nyckeltal	Kommentar
<p><b>Elever i åk 8: Tycker du att du får den hjälp du behöver från skolan för att klara skolarbetet? Andel som svarat "Helt och hållet" eller "Till stor del", (%)</b></p> <p>Legend: Utfall (red), Utfall kvinnor (green), Utfall män (orange), Riket (grey line), Socioekonomiskt jämförbara kommuner (blue line).</p>	<p>Skolinspektionens elevenkät genomförs vartannat år i hälften av landets kommuner. Under en cykel av två år deltar alla skolor i landet. 2023 års resultat för Åmåls kommun motsvarar resultaten från år 2022.</p> <p>Elever i årskurs 8 upplever i hög grad (76 %) att de får den hjälp de behöver från skolan för att klara skolarbetet, att jämföra med riket och socioekonomiskt jämförbara kommuner (62 %). Som stöd i arbetet med ökad måluppfyllelse använder skolan kompensatoriska verktyg utifrån analys och kartläggning av elevernas behov.</p>
<p><b>Elever i åk 5: Tycker du att du får den hjälp du behöver från skolan för att klara skolarbetet? Andel som svarat "Helt och hållet" eller "Till stor del", (%)</b></p> <p>Legend: Utfall (red), Utfall kvinnor (green), Utfall män (orange), Riket (grey line), Socioekonomiskt jämförbara kommuner (blue line).</p>	<p>Skolinspektionens elevenkät genomförs vartannat år i hälften av landets kommuner. Under en cykel av två år deltar alla skolor i landet. 2023 års resultat för Åmåls kommun motsvarar resultaten från år 2022.</p> <p>Elever i årskurs 5 upplever i mycket hög grad (89 %) att de får den hjälp de behöver i skolan för att klara skolarbetet, att jämföra med riket och socioekonomiskt jämförbara kommuner (80 %).</p>

#### Nämnds- och bolagsmål:

**Gymnasieskola - alla elever ska nå gymnasieexamen alternativt vara anställningsbara i direkt anslutning till avslutade gymnasiestudier.**

#### Beskrivning

Målet är uppnått när 100 % av eleverna nått gymnasieexamen alternativt är anställningsbara i direkt anslutning till avslutade gymnasiestudier.

#### Måluppfyllelse



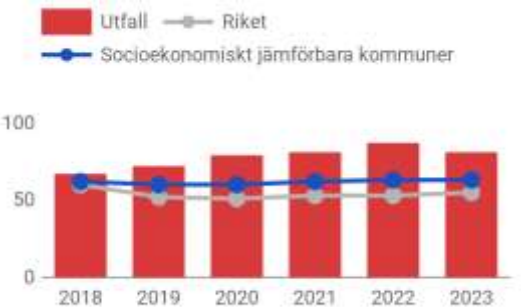

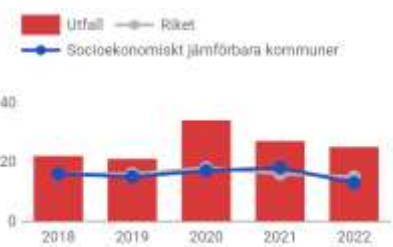
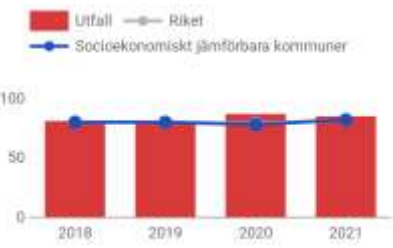
Målet bedöms som delvis uppnått.



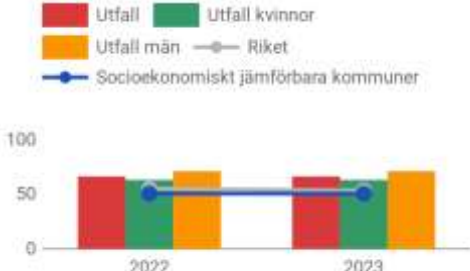

Den offentliga statistiken visar att 81 % av eleverna tog examen inom tre år, vilket är ett av landets bästa resultat, men målet är att alla elever ska nå gymnasieexamen efter tre år eller vara anställningsbara vid avslutade studier.

En av verksamhetens utmaningar är att nå de elever som kommer till gymnasiet som obehöriga och som ska komplettera sin grundskoleutbildning parallellt med att de ges utbildning i gymnasiekurser. En annan utmaning är följa upp de elever som är folkbokförda i Åmål kommun och studerar vid annan gymnasieskola eftersom dessa elever, enligt statistiken, redovisar en lägre andel som når en examen inom tre år, än de elever som studerar på Karlbergsgymnasiet

Uppföljning av nyckeltal	Kommentar
<p><b>Gymnasieelever med examen inom 3 år, kommunala skolor, andel (%)</b></p>	<p>Karlbergsgymnasiet har haft en positiv trend där resultaten under perioden 2018–2022 förbättrades år för år beträffande andelen elever som når examen inom tre år. Under år 2023 backade resultatet till 81 %, men i förhållande till medelvärdet för samtliga kommuner i riket (55 %) når eleverna vid Karlbergsgymnasiet ett mycket bra resultat även under 2023.</p> <p>I den redovisade statistiken inräknas elever som</p>



Uppföljning av nyckeltal	Kommentar
	<p>påbörjade ett nationellt program eller ett introduktionsprogram. För de elever som lämnat grundskolan utan gymnasiebehörighet är det i vissa fall inte rimligt att de förväntas klara både ett introduktionsprogram och även ett nationellt program inom tre år. I vissa fall, framförallt för elever som inte gått så många år i svensk grundskola, kan det därför behövas ytterligare ett år för att nå gymnasieexamen, då de eleverna är i behov av mer tid, ofta i ämnet engelska.</p>
<p><b>Gymnasieelever med examen inom 4 år, hemkommun, andel (%)</b></p> <p><b>4. God utbildning för alla</b></p> 	<p>Resultatet för år 2023 har förbättrats. Andelen elever folkbokförda i Åmål med examen inom fyra år uppgick till 85 %. Medelvärdet för samtliga kommuner i riket var 72 %. Jämfört med hur det såg ut för några år sedan har resultaten för elever folkbokförda i Åmål väsentligt förbättrats. För fem år sedan var utfallet 65 %. En av anledningarna till att siffran förbättrats är med all sannolikhet att andelen elever från Åmåls kommun som läser på Karlbergsgymnasiet har ökat och de goda resultaten där 90 % når examen på fyra år även påverkar statistiken för elever från hemkommunen.</p> <p>En annan förklaring kan vara att uppföljningen av elever som läser på annan ort har förbättrats. Karlbergsgymnasiet ställer höga krav på uppföljning av elevernas studieresultat och insatta åtgärder hos mottagande kommuner och enskilda huvudmän.</p>
<p><b>Gymnasieelever som gått över till universitet/högskola direkt efter avslutad gymnasieutbildning, kommunala skolor, andel (%)</b></p> 	<p>Detta nyckeltal redovisar statistik för kommunala skolor.</p> <p>I förhållande till riket går en större andel elever från Karlbergsgymnasiet (25 %) direkt vidare till studier vid universitet eller högskola efter avslutad gymnasieutbildning. I årskullen som slutade Karlbergsgymnasiet våren 2022 var andelen lägre jämfört med år 2020 och 2021, men högre än åren 2018–2019.</p>
<p><b>Ungdomar som är etablerade på arbetsmarknaden eller studerar 2 år efter fullföljd gymnasieutbildning, kommunala skolor, andel (%)</b></p> 	<p>Nyckeltalet beskriver andel ungdomar som är etablerade på arbetsmarknaden eller studerar två år efter fullföljd gymnasieutbildning i kommunala skolor.</p> <p>Resultaten redovisas med en eftersläpning på två år. Den senaste publiceringen, som avser år 2021, visar att resultatet för Åmåls kommun minskat till 85 %, men ligger fortfarande högre än medelvärdet för samtliga kommuner i riket, 82 %.</p> <p>Med många yttre påverkansfaktorer är det viktigt att fokusera på det som kan påverkas, till exempel kvaliteten i undervisningen.</p> <p>Genom att så många elever som möjligt når en gymnasieexamen skapas förutsättningar för individerna att ta sig in på arbetsmarknaden eller vidare i fortsatta studier. Genom bra studie- och yrkesvägledning ges eleverna en kunskapsbas inför framtida yrkes- och studieval.</p>

Uppföljning av nyckeltal	Kommentar																		
<p><b>Gymnasieelever i år 2: Hur ofta får lärarna dig att bli intresserad av skolarbetet? Andel som har svarat "Alltid" eller "Ofta", andel (%)</b></p>  <p>Legend: Utfall (red), Utfall kvinnor (green), Utfall män (orange), Riket (grey line), Socioekonomiskt jämförbara kommuner (blue line).</p> <table border="1"> <caption>Data for Gymnasieelever i år 2: Hur ofta får lärarna dig att bli intresserad av skolarbetet?</caption> <thead> <tr> <th>Year</th> <th>Utfall</th> <th>Utfall kvinnor</th> <th>Utfall män</th> <th>Riket</th> <th>Socioekonomiskt jämförbara kommuner</th> </tr> </thead> <tbody> <tr> <td>2022</td> <td>48</td> <td>40</td> <td>58</td> <td>35</td> <td>35</td> </tr> <tr> <td>2023</td> <td>48</td> <td>40</td> <td>58</td> <td>35</td> <td>35</td> </tr> </tbody> </table>	Year	Utfall	Utfall kvinnor	Utfall män	Riket	Socioekonomiskt jämförbara kommuner	2022	48	40	58	35	35	2023	48	40	58	35	35	<p>Skolinspektionens elevenkät genomförs vartannat år i hälften av landets kommuner. Under en cykel av två år deltar alla skolor i landet. 2023 års resultat för Åmåls kommun motsvarar resultaten från år 2022.</p> <p>I Åmåls kommun upplever 48 % av gymnasieelever i årkurs 2 att lärarna ofta har en god förmåga att skapa ett intresse för skolarbetet. Medelvärdet för samtliga kommuner i riket var 35 %.</p> <p>Arbetet med att öka elevernas intresse för skolarbete behöver utvecklas vid verksamhet gymnasium då detta är en viktig faktor för att nå gymnasiebehörighet alternativt anställningsbarhet i nära anslutning till avslutade studier.</p> <p>Skillnaden mellan kvinnor och män är stor, 41 % respektive 57 %.</p>
Year	Utfall	Utfall kvinnor	Utfall män	Riket	Socioekonomiskt jämförbara kommuner														
2022	48	40	58	35	35														
2023	48	40	58	35	35														
<p><b>Gymnasieelever i år 2: Tycker du att du får den hjälp du behöver från skolan för att klara skolarbetet? Andel som har svarat "Helt och hållet" eller "Till stor del", (%)</b></p>  <p>Legend: Utfall (red), Utfall kvinnor (green), Utfall män (orange), Riket (grey line), Socioekonomiskt jämförbara kommuner (blue line).</p> <table border="1"> <caption>Data for Gymnasieelever i år 2: Tycker du att du får den hjälp du behöver från skolan för att klara skolarbetet?</caption> <thead> <tr> <th>Year</th> <th>Utfall</th> <th>Utfall kvinnor</th> <th>Utfall män</th> <th>Riket</th> <th>Socioekonomiskt jämförbara kommuner</th> </tr> </thead> <tbody> <tr> <td>2022</td> <td>81</td> <td>70</td> <td>88</td> <td>70</td> <td>70</td> </tr> <tr> <td>2023</td> <td>81</td> <td>70</td> <td>88</td> <td>70</td> <td>70</td> </tr> </tbody> </table>	Year	Utfall	Utfall kvinnor	Utfall män	Riket	Socioekonomiskt jämförbara kommuner	2022	81	70	88	70	70	2023	81	70	88	70	70	<p>Skolinspektionens elevenkät genomförs vartannat år i hälften av landets kommuner. Under en cykel av två år deltar alla skolor i landet. 2023 års resultat för Åmåls kommun motsvarar resultaten från år 2022.</p> <p>I Åmåls kommun upplever 81 % av gymnasieelever i årkurs 2 att de får den hjälp de behöver från skolan för att klara skolarbetet. Medelvärdet för samtliga kommuner i riket var 70 %. Målsättningen är dock att öka denna siffra så att alla elever upplever att de får den hjälp de behöver.</p> <p>Skillnaden mellan kvinnor och män är relativt stor, 76 % respektive 88 %.</p>
Year	Utfall	Utfall kvinnor	Utfall män	Riket	Socioekonomiskt jämförbara kommuner														
2022	81	70	88	70	70														
2023	81	70	88	70	70														
<p><b>Gymnasieelever i år 2: Tycker du att lärarna varierar lektionerna så att ni får arbeta på olika sätt? Andel som har svarat "Helt och hållet" eller "Till stor del", (%)</b></p>  <p>Legend: Utfall (red), Utfall kvinnor (green), Utfall män (orange), Riket (grey line), Socioekonomiskt jämförbara kommuner (blue line).</p> <table border="1"> <caption>Data for Gymnasieelever i år 2: Tycker du att lärarna varierar lektionerna så att ni får arbeta på olika sätt?</caption> <thead> <tr> <th>Year</th> <th>Utfall</th> <th>Utfall kvinnor</th> <th>Utfall män</th> <th>Riket</th> <th>Socioekonomiskt jämförbara kommuner</th> </tr> </thead> <tbody> <tr> <td>2022</td> <td>66</td> <td>53</td> <td>66</td> <td>53</td> <td>53</td> </tr> <tr> <td>2023</td> <td>66</td> <td>53</td> <td>66</td> <td>53</td> <td>53</td> </tr> </tbody> </table>	Year	Utfall	Utfall kvinnor	Utfall män	Riket	Socioekonomiskt jämförbara kommuner	2022	66	53	66	53	53	2023	66	53	66	53	53	<p>Skolinspektionens elevenkät genomförs vartannat år i hälften av landets kommuner. Under en cykel av två år deltar alla skolor i landet. 2023 års resultat för Åmåls kommun motsvarar resultaten från år 2022.</p> <p>Beträffande elevernas upplevelse av hur varierande arbetssätt de möter i undervisningen tycker fler elever vid Karlbergsgymnasiet (66 %) att så är fallet än riket (53 %) och socioekonomiskt jämförbara kommuner (50 %). En målsättning måste dock vara att höja andelen betydligt så att fler elever upplever att de möter en varierad undervisning under sin utbildningstid.</p> <p>Fler män (71 %) än kvinnor (63 %) upplever ett varierat arbetssätt i sin utbildning.</p>
Year	Utfall	Utfall kvinnor	Utfall män	Riket	Socioekonomiskt jämförbara kommuner														
2022	66	53	66	53	53														
2023	66	53	66	53	53														
<p><b>Gymnasieelever i år 2: Tycker du att lärarna får dig att tro på dig själv i skolarbetet? Andel som har svarat "Helt och hållet" eller "Till stor del", (%)</b></p>  <p>Legend: Utfall (red), Utfall kvinnor (green), Utfall män (orange), Riket (grey line), Socioekonomiskt jämförbara kommuner (blue line).</p> <table border="1"> <caption>Data for Gymnasieelever i år 2: Tycker du att lärarna får dig att tro på dig själv i skolarbetet?</caption> <thead> <tr> <th>Year</th> <th>Utfall</th> <th>Utfall kvinnor</th> <th>Utfall män</th> <th>Riket</th> <th>Socioekonomiskt jämförbara kommuner</th> </tr> </thead> <tbody> <tr> <td>2022</td> <td>74</td> <td>61</td> <td>82</td> <td>61</td> <td>61</td> </tr> <tr> <td>2023</td> <td>74</td> <td>61</td> <td>82</td> <td>61</td> <td>61</td> </tr> </tbody> </table>	Year	Utfall	Utfall kvinnor	Utfall män	Riket	Socioekonomiskt jämförbara kommuner	2022	74	61	82	61	61	2023	74	61	82	61	61	<p>Skolinspektionens elevenkät genomförs vartannat år i hälften av landets kommuner. Under en cykel av två år deltar alla skolor i landet. 2023 års resultat för Åmåls kommun motsvarar resultaten från år 2022.</p> <p>Beträffande elevernas upplevelse av i vilken omfattning de anser att lärarna får dem att tro på sig själva i skolarbetet tycker fler elever vid Karlbergsgymnasiet (74 %) att så är fallet än riket (61 %) och socioekonomiskt jämförbara kommuner (56 %). Målsättningen är att alla elever ska uppleva att lärarna får dem att tro på sig själva.</p> <p>Fler män (82 %) än kvinnor (67 %) upplever att lärarna får dem att tro på sig själva.</p>
Year	Utfall	Utfall kvinnor	Utfall män	Riket	Socioekonomiskt jämförbara kommuner														
2022	74	61	82	61	61														
2023	74	61	82	61	61														

Kommunfullmäktiges mål:

**I Ämåls kommun ska alla ha en god och jämlik hälsa samt uppleva livskvalitet**

**Nämnds- och bolagsmål:**

**Förskola - alla barn ska känna sig trygga, få ett lustfyllt lärande och uppleva att de trivs och har roligt i förskolan.**

**Beskrivning**

Målet nås när 100 % av barnen i förskolan upplever att de känner sig trygga, att de trivs och har roligt i förskolan. Målet följs upp av ansvarig pedagog på grupp- och individnivå i det systematiska kvalitetsarbetet enligt Skollag 2010:800.

**Måluppfyllelse**



Målet bedöms som delvis uppnått.

En hög grad av upplevd trivsel och trygghet hos barnen i förskolan har noterats.

För att säkerställa, så långt det är möjligt, att verksamheten känner till samt vet hur barnen upplever förskolan håller förskollärarna årligen och vid behov ett enskilt samtal med varje barn kring deras upplevelse av trivsel och trygghet och om vad de tycker är roligt.

Det är en viktig del av undervisningen att lära barn att uttrycka sina känslor på olika sätt och kunna beskriva sina upplevelser, varför området trygghet och trivsel är en viktig del i arbetet med barns inflytande och delaktighet.

Uppföljning av nyckeltal	Kommentar
Årlig enkät kring bland annat trygghet, trivsel och bemötande i förskola.	<p>Förskolans årliga enkät kring bland annat trivsel, trygghet och bemötande genomfördes i november 2023 och riktar sig till vårdnadshavarna. Under svarsperioden fanns 362 barn inskrivna. Svarefrekvensen på enkäten var 56 %, vilket motsvarar 204 svar.</p> <ul style="list-style-type: none"><li>97 % av vårdnadshavarna upplever att deras barn trivs i förskolan.</li><li>96 % av vårdnadshavarna upplever att den förskola deras barn går på håller mycket hög eller hög kvalitet.</li><li>98 % av vårdnadshavarna upplever att de får ett mycket bra eller bra bemötande av personalen på sitt barns förskola och avdelning.</li><li>96 % av vårdnadshavarna känner förtroende för förskolans personal.</li><li>96 % av vårdnadshavarna upplever att kommunikation via appen Tyra fungerar mycket bra eller bra.</li></ul>

**Nämnds- och bolagsmål:**

**Grundskola - alla elever ska känna sig trygga i skolan och uppleva att de får den stöd och hjälp de behöver i sina studier.**

**Beskrivning**

Målet nås när 100 % av eleverna upplever att de känner sig trygga i skolan. Målet följs upp av ansvarig pedagog på grupp- och individnivå i det systematiska kvalitetsarbetet enligt Skollag 2010:800. En viktig del i arbetet är Skolinspektionens enkät och verksamhet grundskolas egna enkäter.

**Måluppfyllelse**



Målet bedöms som delvis uppnått.

Verksamhetens genomförda trygghetsenkäter har fastställt att elevernas upplevelse av trygghet och studiero är förhållandevis hög inom samtliga årskurser, från förskoleklass upp till årskurs 9. Vidare har dock noterats att det är ett ständigt arbete med att säkerställa elevernas trygghet och deras upplevelse av trygghet i skolan då detta hela tiden utmanas av konflikter, kränkningar och diskrimineringar.

Uppföljning av nyckeltal	Kommentar
<p><b>Elever i åk 8: Hur ofta är det arbetsro på lektionerna? Andel som svarat "Alltid" eller "Ofta", (%)</b></p> <p>Utfall Utfall kvinnor Utfall män Riket Socioekonomiskt jämförbara kommuner</p>	<p>Enkäten genomfördes under år 2022. 2023 års resultat för Åmåls kommun motsvarar resultaten från år 2022.</p> <p>I Åmåls kommun upplever 39 % av elever i årkurs 8 studiero på lektionerna. Medelvärde för samtliga kommuner i riket var 40 %.</p> <p>Resultatet utgör grunden för att grundskolan tillsammans med eleverna utvecklar regler för arbetsro och samvaron i den egna gruppen och samarbetar med hemmen i elevernas fostran samt klargör skolans normer och regler som en grund för arbetet och för samarbete.</p>
<p><b>Elever i åk 5: Hur ofta är det arbetsro på lektionerna? Andel som svarat "Alltid" eller "Ofta", (%)</b></p> <p>Utfall Utfall kvinnor Utfall män Riket Socioekonomiskt jämförbara kommuner</p>	<p>Enkäten genomfördes under år 2022. 2023 års resultat för Åmåls kommun motsvarar resultaten från år 2022.</p> <p>I Åmåls kommun upplever 70 % av eleverna i årkurs 5 att det är det arbetsro på lektionerna. Medelvärde för samtliga kommuner i riket var 37 %.</p> <p>Det finns inga stora skillnader mellan flickor och pojkars upplevelse av arbetsron.</p>
<p><b>Elever i åk 8: Känner du dig trygg i skolan? Andel som svarat "Helt och hållet" eller "Till stor del", (%)</b></p> <p>Utfall Utfall kvinnor Utfall män Riket Socioekonomiskt jämförbara kommuner</p>	<p>Enkäten genomfördes under år 2022. 2023 års resultat för Åmåls kommun motsvarar resultaten från år 2022.</p> <p>Andelen elever i årskurs 8 som känner sig trygga i grundskolan uppgick år 2022 till 78 %, vilket motsvarar medelvärde för samtliga kommuner i riket.</p>
<p><b>Elever i åk 5: Känner du dig trygg i skolan? Andel som svarat "Helt och hållet" eller "Till stor del", (%)</b></p> <p>Utfall Utfall kvinnor Utfall män Riket Socioekonomiskt jämförbara kommuner</p>	<p>Enkäten genomfördes under år 2022. 2023 års resultat för Åmåls kommun motsvarar resultaten från år 2022.</p> <p>Hela 96 % av elever i årskurs 5 upplever att de känner sig trygga i skolan, vilket kan jämföras med medelvärde för samtliga kommuner i riket, 83 %. Resultatet innebär att Åmåls kommun ligger i topp bland samtliga 290 kommuner vid en jämförelse av elevernas upplevelse av tryggheten i skolan.</p>

#### Nämnds- och bolagsmål:

**Gymnasieskola - alla elever ska känna sig trygga på Karlberg och uppleva att de får det stöd och den hjälp de behöver i sina studier.**

#### Beskrivning

Målet nås när 100 % av eleverna upplever att de känner sig trygga i skolan. Målet följs upp av ansvarig pedagog på grupp- och individnivå i det systematiska kvalitetsarbetet enligt Skollag 2010:800. En viktig del i arbetet är Skolinspektionens enkät och verksamhet gymnasiums egna enkäter.

## Måluppfyllelse

Målet bedöms som delvis uppnått.

Frågan om elevers trygghet är ständigt återkommande på Karlbergsgymnasiet. Arbetet med att skapa goda relationer mellan vuxna och elever genomsyrar verksamheten där vuxennärvaro över hela dagen, i alla sammanhang, är grundstenar för såväl trygghet som måluppfyllelse. När det uppstår incidenter, är snabba insatser avgörande för elevernas upplevelse av trygghet. Genom samtal med eleverna har delar av lokalerna genomgått omfattande förändringar, i syfte att skapa trygga miljöer. Som exempel kan nämnas att fönsterrutor satts in i studiehallar för att minimera elevutrymmen utan vuxentillsyn. Möblemang i utsatta utrymmen, till exempel bänkar i korridorer, har tagits bort för att minska risken för elevers utsatthet, kränkningar och mobbing.

Arbetet kring diskriminering och kränkande behandling är fortsatt ett prioriterat område med målet att alla elever ska känna sig trygga på Karlberg och uppleva att de får det stöd och den hjälp de behöver i sina studier.

Uppföljning av nyckeltal	Kommentar																		
<p><b>Gymnasieelever i år 2: Känner du dig trygg i skolan? Andel som har svarat "Helt och hållet" eller "Till stor del", (%)</b></p> <table border="1"><caption>Data for Gymnasieelever i år 2: Känner du dig trygg i skolan?</caption><thead><tr><th>År</th><th>Utfall</th><th>Utfall kvinnor</th><th>Utfall män</th><th>Riket</th><th>Socioekonomiskt jämförbara kommuner</th></tr></thead><tbody><tr><td>2022</td><td>91%</td><td>85%</td><td>95%</td><td>88%</td><td>91%</td></tr><tr><td>2023</td><td>91%</td><td>85%</td><td>95%</td><td>88%</td><td>91%</td></tr></tbody></table>	År	Utfall	Utfall kvinnor	Utfall män	Riket	Socioekonomiskt jämförbara kommuner	2022	91%	85%	95%	88%	91%	2023	91%	85%	95%	88%	91%	<p>Enkäten genomfördes under år 2022. 2023 års resultat för Åmåls kommun motsvarar resultaten från år 2022.</p> <p>Andelen gymnasieelever i årskurs 2 som känner sig trygga i grundskolan uppgick till 91 %. Medelvärde för samtliga kommuner i riket var 88 %.</p> <p>Män ger uttryck för en större trygghet, 95 %, jämfört med kvinnor, 85 %. Det är bekymmersamt att elever inte känner sig trygga i skolan. Ett arbete måste göras för att ta reda på orsak så att rätt åtgärder kan vidtas för att säkerställa alla elevers trygghet.</p>
År	Utfall	Utfall kvinnor	Utfall män	Riket	Socioekonomiskt jämförbara kommuner														
2022	91%	85%	95%	88%	91%														
2023	91%	85%	95%	88%	91%														
<p><b>Gymnasieelever i år 2: Hur ofta är det arbetsro på lektionerna? Andel som har svarat "Alltid" eller "Ofta", andel (%)</b></p> <table border="1"><caption>Data for Gymnasieelever i år 2: Hur ofta är det arbetsro på lektionerna?</caption><thead><tr><th>År</th><th>Utfall</th><th>Utfall kvinnor</th><th>Utfall män</th><th>Riket</th><th>Socioekonomiskt jämförbara kommuner</th></tr></thead><tbody><tr><td>2022</td><td>58%</td><td>58%</td><td>58%</td><td>60%</td><td>58%</td></tr><tr><td>2023</td><td>58%</td><td>58%</td><td>58%</td><td>60%</td><td>58%</td></tr></tbody></table>	År	Utfall	Utfall kvinnor	Utfall män	Riket	Socioekonomiskt jämförbara kommuner	2022	58%	58%	58%	60%	58%	2023	58%	58%	58%	60%	58%	<p>Enkäten genomfördes under år 2022. 2023 års resultat för Åmåls kommun motsvarar resultaten från år 2022.</p> <p>I Åmåls kommun upplever 58 % av gymnasieeleverna i årskurs 2 att det är det arbetsro på lektionerna. Medelvärde för samtliga kommuner i riket var 60 %. Resultatet har överraskat personal och skolläring. I den årliga planen mot kränkande behandling är studiero ett prioriterat utvecklingsområde. Samtliga programarbetslag arbetar med bland annat ett riktat uppdrag till elevhälsan.</p>
År	Utfall	Utfall kvinnor	Utfall män	Riket	Socioekonomiskt jämförbara kommuner														
2022	58%	58%	58%	60%	58%														
2023	58%	58%	58%	60%	58%														
<p><b>Gymnasieelever i år 2: Tycker du att de vuxna i skolan har koll på vad som händer på rasterna? Andel som har svarat "Alltid" eller "Ofta", andel (%)</b></p> <table border="1"><caption>Data for Gymnasieelever i år 2: Tycker du att de vuxna i skolan har koll på vad som händer på rasterna?</caption><thead><tr><th>År</th><th>Utfall</th><th>Utfall kvinnor</th><th>Utfall män</th><th>Riket</th><th>Socioekonomiskt jämförbara kommuner</th></tr></thead><tbody><tr><td>2022</td><td>52%</td><td>52%</td><td>52%</td><td>38%</td><td>52%</td></tr><tr><td>2023</td><td>52%</td><td>52%</td><td>52%</td><td>38%</td><td>52%</td></tr></tbody></table>	År	Utfall	Utfall kvinnor	Utfall män	Riket	Socioekonomiskt jämförbara kommuner	2022	52%	52%	52%	38%	52%	2023	52%	52%	52%	38%	52%	<p>Enkäten genomfördes under år 2022. 2023 års resultat för Åmåls kommun motsvarar resultaten från år 2022.</p> <p>I Åmåls kommun upplever 52 % av gymnasieeleverna i årskurs 2 att de vuxna i skolan har koll på vad som händer på rasterna. Medelvärde för samtliga kommuner i riket var 38 %. En målsättning måste dock vara att höja andelen så att fler elever har upplevelsen av att de vuxna har koll på vad som händer på rasterna.</p>
År	Utfall	Utfall kvinnor	Utfall män	Riket	Socioekonomiskt jämförbara kommuner														
2022	52%	52%	52%	38%	52%														
2023	52%	52%	52%	38%	52%														

### Nämnds- och bolagsmål:

**Kulturen i Åmåls kommun ska vara mångsidig, inkluderande och tillgänglig för alla samt bidra till livslångt lärande, gemenskap och en attraktiv kommun.**

#### Beskrivning

Åmåls kommun ska stärka det demokratiska samhället, bidra till ökad livskvalitet och meningsfullhet samt stärka gemenskapen och integrationen i samhället. Åmålsborna ska ges förutsättningar att utveckla sin kreativa och innovativa förmåga som kan stärka självkänslan och egenmakten. Verksamheten ska främja ett levande kulturarv.

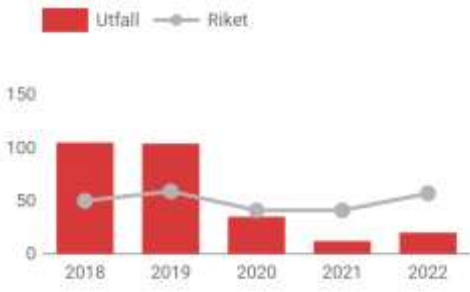



## Måluppfyllelse



Målet bedöms som delvis uppnått.

Under år 2023 har kultur, kulturskola och bibliotek arbetat aktivt med att nå ut till Åmåls kommuns invånare med olika former av aktiviteter i syfte att stärka gemenskap och integration samt ge möjligheter för den enskilde att prova på och ta del av olika kreativa och kulturella arrangemang.

Uppföljning av nyckeltal	Kommentar																																				
<p><b>Aktiviteter kommunala bibliotek för barn och unga, antal/1000 inv 0-20 år</b></p>  <table border="1"><caption>Aktiviteter kommunala bibliotek för barn och unga, antal/1000 inv 0-20 år</caption><thead><tr><th>År</th><th>Utfall</th><th>Riket</th></tr></thead><tbody><tr><td>2018</td><td>100</td><td>50</td></tr><tr><td>2019</td><td>100</td><td>60</td></tr><tr><td>2020</td><td>40</td><td>45</td></tr><tr><td>2021</td><td>10</td><td>40</td></tr><tr><td>2022</td><td>20</td><td>55</td></tr></tbody></table>	År	Utfall	Riket	2018	100	50	2019	100	60	2020	40	45	2021	10	40	2022	20	55	<p>Nyckeltalet beskriver antal aktiviteter per tusen invånare i åldern 0-20 år och var under år 2022 20, att jämföras med medelvärdet för samtliga kommuner i riket som var 57. Antalet aktiviteter ökade under år 2022 från 12 året innan.</p> <p>I nyckeltalet inräknas sagostunder av pensionärer på förskolor inom konceptet Allas Barnbarn. Under år 2019, innan pandemin, genomfördes cirka 100 sagostunder. Antalet sagostunder har under pandemin minskat drastiskt.</p> <p>En annan anledning till minskat antal aktiviteter under år 2022 är ombyggnationen som genomfördes av bibliotekets lokaler.</p> <p>Biblioteket erbjuder interaktiv biblioteksvisning. Bokbussen stannar regelbundet vid samtliga förskolor/skolor och den finns även med vid olika evenemang, som nationaldagsfirande, Åmålskalaset, bokdagar med mera. Dessa aktiviteter finns dock inte med i redovisningen av detta nyckeltal.</p>																		
År	Utfall	Riket																																			
2018	100	50																																			
2019	100	60																																			
2020	40	45																																			
2021	10	40																																			
2022	20	55																																			
<p><b>Elever i musik- eller kulturskola, 6-15 år, andel (%)</b></p>  <table border="1"><caption>Elever i musik- eller kulturskola, 6-15 år, andel (%)</caption><thead><tr><th>År</th><th>Utfall</th><th>Utfall kvinnor</th><th>Utfall män</th><th>Riket</th><th>Socioekonomiskt jämförbara kommuner</th></tr></thead><tbody><tr><td>2018</td><td>18</td><td>20</td><td>15</td><td>15</td><td>15</td></tr><tr><td>2019</td><td>18</td><td>22</td><td>15</td><td>15</td><td>15</td></tr><tr><td>2020</td><td>18</td><td>25</td><td>15</td><td>15</td><td>15</td></tr><tr><td>2021</td><td>18</td><td>22</td><td>15</td><td>15</td><td>15</td></tr><tr><td>2022</td><td>18</td><td>25</td><td>15</td><td>15</td><td>15</td></tr></tbody></table>	År	Utfall	Utfall kvinnor	Utfall män	Riket	Socioekonomiskt jämförbara kommuner	2018	18	20	15	15	15	2019	18	22	15	15	15	2020	18	25	15	15	15	2021	18	22	15	15	15	2022	18	25	15	15	15	<p>Andelen elever som deltar i musik- eller kulturskolan i Åmåls kommun ökade under år 2022 från 17 % till 20 %.</p> <p>Kulturskolan erbjuder barn och ungdomar i Åmåls kommun, primärt 4-19 år, undervisning inom musik, dans, teater och konst. Under hösten 2023 återinfördes avgifter i kulturskolan.</p>
År	Utfall	Utfall kvinnor	Utfall män	Riket	Socioekonomiskt jämförbara kommuner																																
2018	18	20	15	15	15																																
2019	18	22	15	15	15																																
2020	18	25	15	15	15																																
2021	18	22	15	15	15																																
2022	18	25	15	15	15																																

## **Teknik- och fritidsnämnden i Säffle och Åmål**

### **Beskrivning av grunduppdrag**

Teknik- och fritidsnämnden har verksamhetsansvar för ledning och utveckling av kommunernas infrastruktur, tekniska verksamheter, park- och fritidsverksamhet samt lokalvård i Åmåls och Säffles kommuner. Den gemensamma nämndens verksamheter är uppdelade i skattefinansierad och avgiftsfinansierad verksamhet.

I de skattefinansierade verksamheterna ingår kommunala gator och vägar, trafik, park- och grönområden, fritid, GIS (geografiskt informationssystem), miljö, verkstad och lokalvård i kommunala lokaler.

Avgiftsfinansierade verksamheter utgörs av vatten och avlopp (VA) samt avfall och renhållning inom det gemensamma verksamhetsområdet.

Samverkan regleras av ett samverkansavtal mellan Åmåls och Säffles kommuner.

### **Uppföljning av ekonomi och verksamhetsmål**

#### **Ekonomi**

##### **Driftbudget**

<b>Verksamhetsområde</b>	<b>Bokslut</b>	<b>Årsbudget</b>	<b>Avvikelse budget</b>
1 POLITISK VERKSAMHET	299	299	0
2 INFRASTRUKTUR, SKYDD M.M.	21 856	21 856	0
3 FRITID OCH KULTUR	22 173	22 173	0
5 VÅRD OCH OMSORG	132	132	0
7 AFFÄRSVERKSAMHET	93	93	0
<b>Summa, tkr</b>	<b>44 553</b>	<b>44 553</b>	<b>0</b>

##### **Investeringsbudget**

<b>Ansvarsenhet</b>	<b>Investeringsprojekt</b>	<b>Bokslut</b>	<b>Årsbudget</b>	<b>Avvikelse budget</b>
Park och fritid	Byte av bryggor	326	200	-126
Park och fritid	Byte av bryggor (s)	0	50	50
Park och fritid	Byte belyningsstolpar elljusspår	0	115	115
Park och fritid	Byte tak Hanebol gård	0	500	500
Park och fritid	Ishall ny sarg	2 027	1 500	-527
Park och fritid	Konstgräs Mossängen	346	0	-346
Park och fritid	Motionsspår	0	500	500
Park och fritid	Motionsspår, belysning	0	100	100
Park och fritid	Småbåtshamn. (S), bryggor	0	100	100
Park och fritid	Småbåtshamn (T), bryggor och el	135	384	249
Gator och förråd	Beläggningsarbeten högtrafik	2 356	1 200	-1156
Gator och förråd	Beläggningsarbeten lågtrafik	741	1 800	1 059
Gator och förråd	Byte belyningsstolpar	0	137	137
Gator och förråd	Byte belyningsstolpar	134	200	66
Gator och förråd	Centrumutveckling	80	100	20
Gator och förråd	Tillgänglig stad, åtgärder	0	100	100
Gator och förråd	Trafikbelysning energieffektivisering	-5	376	381
				Forts.



Ansvarsenhet	Investeringsprojekt	Bokslut	Årsbudget	Avvikelse budget
Gator och förråd	Trafiksäkerhetsförbättringar 50 %	-135	-135	0
Gator och förråd	Trafiksäkerhetsförbättringar	114	250	136
Vatten och avloppshantering	Byte av ledningsnät avlopp	3 852	3 000	-852
Vatten och avloppshantering	Byte av ledningsnät VA	3 604	3 000	-604
Vatten och avloppshantering	Inköp av nya vattenmätare	0	100	100
Vatten och avloppshantering	Ledningsnät vattenledningar	-3	842	845
Vatten och avloppshantering	Mekanik Tösse vattenverk	66	776	710
Vatten och avloppshantering	Pumpar	222	300	78
Vatten och avloppshantering	Renovering processbyggnad Tösse	3	0	-3
Vatten och avloppshantering	Servisledning och -ventiler	257	300	43
Vatten och avloppshantering	Uppgradering flödesmätning	28	300	272
Vatten och avloppshantering	Vattenverk Fengersfors	4 669	4 839	170
Vatten och avloppshantering	Vattenverk, utredning	744	955	211
Östby miljöstation	Entrégrind	0	200	200
Östby miljöstation	Garage	6 134	5 260	-874
Östby miljöstation	Lagerbyggnad	1 397	1 381	-16
Östby miljöstation	Mellanlager	0	600	600
Östby miljöstation	Tvätt hall	2 792	2 767	-25
Östby miljöstation	Utbyggnad personalbyggnader	1 907	1 657	-250
Östby miljöstation	Ytor mellanlager	0	1 000	1 000
Östby miljöstation	ÅTA-buffert	0	798	798
<b>Summa, tkr</b>		<b>31 791</b>	<b>35 552</b>	<b>3 761</b>

### **Verksamhetsmål**

#### **Uppföljning av nämnds- och bolagsmål samt nyckeltal**

Kommunfullmäktiges mål:

**I Åmåls kommun ska alla ha en god och jämlik hälsa samt uppleva livskvalitet**

#### **Nämnds- och bolagsmål:**

**Teknik- och fritidsnämnden ska verka för ökad folkhälsa genom allsidig och rörelsefrämjande verksamhet.**

#### **Måluppfyllelse**



Målet bedöms som uppnått.

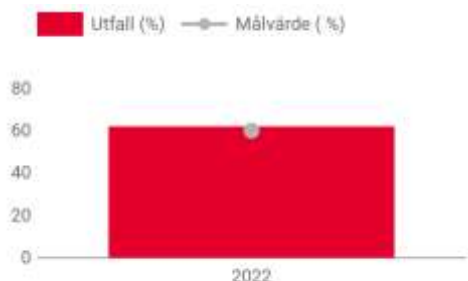
Utbud av fritidsanläggningar hålls på samma nivå som tidigare. Likaså har gröna rekreationsområden kunnat underhållas på motsvarande sätt som tidigare år. Även de direkta föreningsstöden i form av ekonomiska bidrag har kunnat vidmakthållas. I jämförelse med andra kommuner ligger Åmåls kommun i paritet med riksnittet vad gäller inrapporterade aktivitetstillfällen i kommunernas idrottshallar.

Bedömningen är att folkhälsoarbetet håller en stabil nivå. Föreningsstöd och anläggningsutbud i kommunen är fullgott, men dessa verktyg är otillräckliga för att minska stillasittandet bland barn och unga.

Uppföljning av nyckeltal	Kommentar
--------------------------	-----------

**NMI: Nöjdheten gällande skötsel av kommunens idrotts- och motionsanläggningar (inkl. simhall, ishall etc.) ska vara högre än medelvärdet i Sverige**

Åmål deltar inte i NMI-nöjd medborgarindex. Bedömningen för måluppfyllelse vid årets slut är att målet är uppfyllt och trenden för måluppfyllelse ökar.



**Deltagartillfällen i idrottsföreningar, antal/inv 7-20 år**



**Nämnds- och bolagsmål:**

**Kommunernas parker, lekparker, grönområden, skogar samt friluftsområden ska upplevas som tillgängliga och attraktiva.**

**Måluppfyllelse**



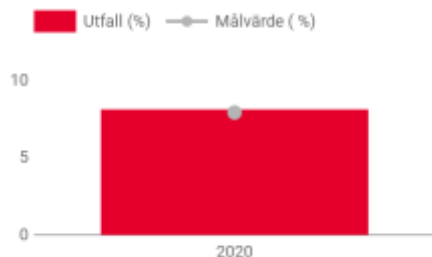
Målet bedöms som delvis uppnått.

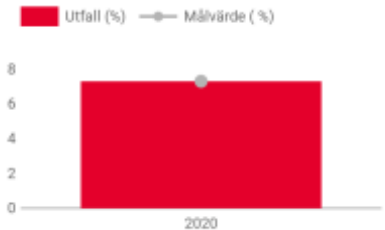
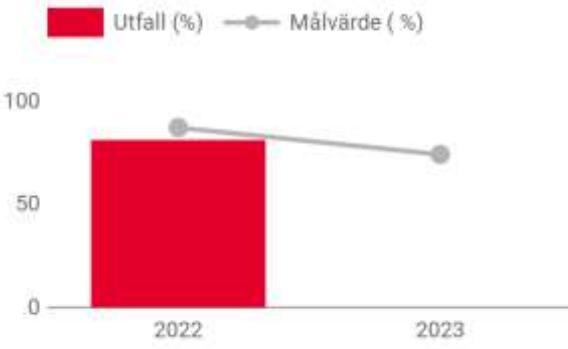
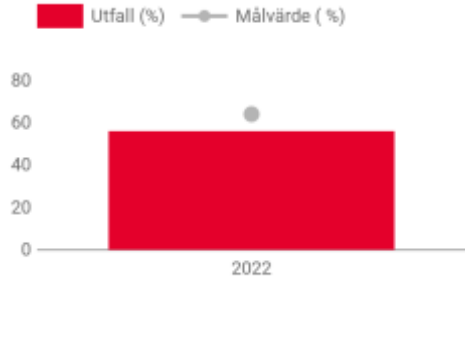
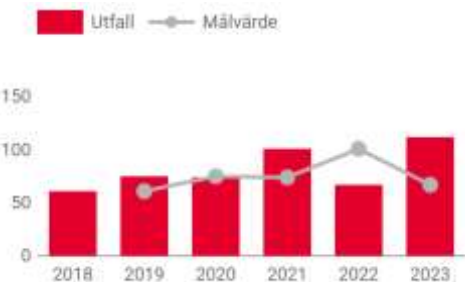
Omkring nio av tio invånare är ganska eller mycket nöjda med utbudet av motionsspår och friluftsområden i kommunerna, vilket är ett betydligt högre betyg än genomsnittet i riket. Lekplatserna får något sämre resultat än tidigare år och där finns också ett utrustningsbehov. Vissa mätningar indikerar att allmänhetens förväntningar inom parkverksamheten inte står i paritet med de begränsningar vad gäller pengar och personal som finns.

Uppföljning av nyckeltal	Kommentar
--------------------------	-----------

**SCB:s NMI för park, grönområden och natur**

Ej utvärderad enligt NMI då Åmåls kommun inte deltar i enkäten NMI-nöjd medborgarindex.



Uppföljning av nyckeltal	Kommentar
<p data-bbox="225 219 842 280"><b>SCB:s NMI för möjligheten att utöva fritidsintressen, sport och friluftsliv, föreningsliv</b></p>  <p data-bbox="252 309 638 537">The chart shows the result (Utfall) as a red bar at approximately 7.5% for the year 2020. The target value (Målvärde) is indicated by a grey dot at 8%.</p>	<p data-bbox="842 219 1487 280">Ej utvärderad enligt NMI då Åmåls kommun inte deltar i enkäten NMI-nöjd medborgarindex.</p>
<p data-bbox="225 562 842 660"><b>Kritik på teknik: Nöjdhet med hur parkerna sköts ska vara högre än medel för deltagande kommuner (medel=74)</b></p>  <p data-bbox="252 683 821 1030">The chart shows the result (Utfall) as a red bar at approximately 85% for the year 2022. The target value (Målvärde) is indicated by a grey dot at 90%.</p>	<p data-bbox="842 562 1487 627">Måluppfyllnaden för våra parker och grönområden är god och håller sig på höga nivåer.</p>
<p data-bbox="225 1055 842 1153"><b>Kritik på teknik: Nöjdhet med hur de kommunala lekplatserna sköts ska vara högre än medel för deltagande kommuner (medel= 64%)</b></p>  <p data-bbox="252 1176 718 1523">The chart shows the result (Utfall) as a red bar at approximately 55% for the year 2022. The target value (Målvärde) is indicated by a grey dot at 65%.</p>	<p data-bbox="842 1055 1487 1176">Lekplatserna får något sämre omdöme än tidigare år och där finns också ett upprustningsbehov. Lekplatsutredning och inventering är färdigställt. Återstår prioritering av åtgärder.</p>
<p data-bbox="225 1579 842 1646"><b>Bibehålla/förbättrad placering i tävlingen "årets friluftskommun"</b></p>  <p data-bbox="252 1668 718 1948">The chart shows the number of municipalities ahead (Utfall) as red bars and the target value (Målvärde) as a grey line with dots from 2018 to 2023. The results are: 2018 (60), 2019 (75), 2020 (75), 2021 (100), 2022 (65), 2023 (115). Target values are: 2018 (60), 2019 (65), 2020 (75), 2021 (75), 2022 (100), 2023 (70).</p>	<p data-bbox="842 1579 1487 1702">Ett antal nya frågeställningar har tillkommit från och med år 2023, där skolan ligger i fokus och hur undervisningen inriktas mot friluftsliv samt hur fortbildning inom området görs.</p>

Kommunfullmäktiges mål:

**Åmåls kommun ska vara ett långsiktigt ekologiskt hållbart och klimatneutralt samhälle**

**Nämnds- och bolagsmål:**

**Åmål ska ha säker, hållbar vattenförsörjning med god kvalitet.**

**Måluppfyllelse**



Målet bedöms som delvis uppnått. Redovisade avvikelser bedöms vara ringa.

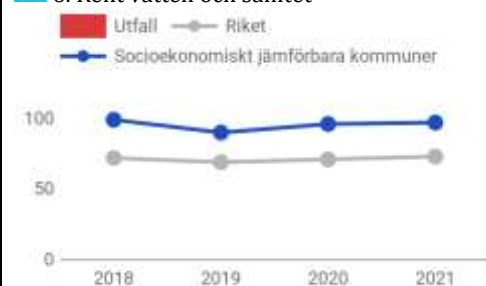
För att inte försämra trenden för måluppfyllelse krävs att investeringar inom VA-verksamheten prioriteras. Aktuella och stadigt stegrande investeringsvolymerna är en monumental utmaning att liknas vid den kommunala VA-infrastrukturens ursprungliga utbyggnad under 60-/70-talen. Utöver en föråldrad infrastruktur utgör i övrigt effekterna av pågående klimatförändring med skyfall, höga vattenstånd, torka och förhöjda ytvattentemperaturer en kraftigt växande utmaning för verksamheten.

#### Uppföljning av nyckeltal

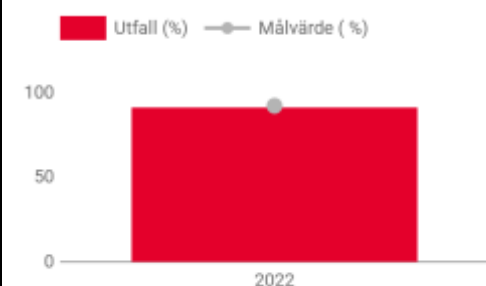
#### Kommentar

##### Vattentäkter med vattenskyddsområde, andel (%)

###### 6. Rent vatten och sanitet



##### Kritik på teknik: Nöjdhet i likhet eller högre än medelvärde för deltagande kommuner (medel 92%)



Med taxehöjningar, investeringsplan, rekryteringar och övriga kompetenshöjande åtgärder anses verksamheten rusta sig för att i allt högre grad ha resurserna som krävs för att i hög grad även fortsättningsvis nå god måluppfyllnad för verksamheten. Underhållsskulden är dock som tidigare påtalat monumental och risken för mer eller mindre allvarliga driftstörningar i de allmänna VA-tjänsterna är därför i allra högsta grad påtaglig. Med planerade åtgärder avses trenden ändå gå åt det positiva hållet, möjligen med undantag för en potentiellt ökad risk för ett stegrande antal avvikelser på vattenkvaliteten kopplat till en fortsatt försämrad status på ledningsnäten.

**Nämnds- och bolagsmål:**

**Underlätta hållbar avfallshantering genom god service.**

**Måluppfyllelse**



Målet bedöms som delvis uppnått.

Verksamheten har en stabil nöjdhet i paritet med riket eller något under. Regeringen beslutade år 2022 om nya regler för insamling av förpackningar. Under 2023 har hushållen i Åmåls kommuner erbjudits möjlighet att sortera ut sitt matavfall. Många har tackat ja och anslutningsgraden ligger på 84 %. Informations- och kommunikationsplanen inför införandet bedöms vara starkt bidragande till den höga anslutningsgraden.

Uppföljning av nyckeltal	Kommentar
<p><b>Kritik på teknik: nöjdhet som överstiger medel för deltagande kommuner (83%)</b></p>	

**Nämnds- och bolagsmål:**  
**Mängden avfall ska minska och återvinningen öka.**

**Måluppfyllelse**



Målet bedöms som inte uppnått.

Införandet av utsortering av matavfall har medfört att medborgarna fått en större medvetenhet gällande sortering och miljöpåverkan. Mängden insamlat avfall har minskat i och med detta. I april genomfördes en plockanalys av mat- och restavfall.

Den visar att Åmålsborna också är bra på att lämna in förpackningsavfall till återvinning, vilket också bidrar till minskat avfall.

Uppföljning av nyckeltal	Kommentar
<p><b>Insamlat hushållsavfall totalt, kg/person</b></p> <p>12. Hållbar konsumtion och produktion</p>	

**Nämnds- och bolagsmål:**  
**Kommunala gator, gång- och cykelbanor ska upplevas trygga och ha god framkomlighet för alla.**

**Måluppfyllelse**



Målet bedöms som delvis uppnått.

Trenden för måluppfyllnad är svagt negativ avseende standard på gator och vägar. Det bedöms bero på att budgeten för asfaltunderhåll inte räcker för att uppfylla behov och förväntningar från kommuninvånarna. Den viktigaste parametern för goda omdömen gällande gatu-/vägstandard är beläggningsåtgärder.

När det gäller rent och snyggt på stan har riktade insatser, som till exempel centrumstädning på helger, gett positiva omdömen från en redan mycket hög nivå.

Uppföljning av nyckeltal	Kommentar
<p><b>Kritik på teknik: standard på kommunens gator ska överstiga medel för deltagande kommuner (medel=33%)</b></p> <p>Utfall (%) — Målvärde (%)</p> <p>2022</p>	<p>Den enskilt viktigaste parametern för goda omdömen gällande gatu-/vägstandard är beläggningsåtgärder. Nöjdheten ligger lågt nationellt med ett snitt på endast 33 %, där Åmåls kommun når upp till 30% jämfört med 23 % vid förra mätningen</p>
<p><b>Kritik på teknik: Upplevelsen av rent och snyggt på torg och trottoarer ska överstiga medel för deltagande kommuner (medel=80)</b></p> <p>Utfall — Målvärde</p> <p>2022</p>	

#### Nämnds- och bolagsmål:

**Förbättra/utveckla gång- och cykelvägnätet för att uppmuntra till ökad rörelse och cykelanvändande.**

#### Måluppfyllelse



Målet bedöms som delvis uppnått.

Gatuenheten har på senare år genomfört en rad aktiviteter och projekt riktat mot gång och cykelvägar som borde ha påverkat enkätsvaren positivt men ändå inte fått fullt genomslag.

Då elnätsägaren Vattenfall planerar åtgärder i sin infrastruktur som ofta ligger i gång- och cykelbanor avvaktar verksamheten med att starta beläggningsarbeten under år 2023.

Uppföljning av nyckeltal	Kommentar
<p><b>Kritik på teknik: upplevelsen av standard på kommunens gång och cykelvägar ska överstiga medel (50%)</b></p> <p>Utfall (%) — Målvärde (%)</p> <p>2022</p>	



Uppföljning av nyckeltal	Kommentar
<p><b>Kritik på teknik: Fler än 45% ska gå till arbete/skola någon/några gånger i veckan eller mer</b></p> 	
<p><b>Kritik på teknik: Fler än 46% ska sommartid cykla någon/några gånger i veckan eller mer (43% 2019)</b></p> 	
<p><b>Kritik på teknik: Fler än 13% ska vintertid cykla någon/några gånger i veckan eller mer</b></p> 	

**Nämnds- och bolagsmål:**  
**Upprätthålla en hållbar förnyelsetakt för ledningsnätet.**

**Måluppfyllelse**



Målet bedöms som inte uppnått.

Under år 2023 har omläggningar utförts på Bettys gata samt på Vänsbergsvägen och Groggs väg i Tösse. Med samtliga dessa åtgärder uppnås omläggningstakter på 0,6 % eller 172 år för vattenledningar och 0,4 % eller 250 år för spillvattenledningar. Aktuellt mål uppfylls därmed inte. Med beslutad gradvisa initiativhöjning med 1,25 miljoner kronor varje år för omläggning i ledningsnätet, med start år 2025 och den personella resursförstärkning som genomförts på berörda funktioner avses aktuellt mål kunna uppnås inom fem-sju år.

**Nämnds- och bolagsmål:**  
**Förbättra avloppsreningen och minska utsläppen.**

**Måluppfyllelse**



Målet bedöms som delvis uppnått.

Enligt upprättade årsrapporter beräknade med resultat till och med kvartal 4 uppnås goda resultat för Åmål, Tösse och Edsleskogs avloppsreningsverk, samtliga i tillstånd angivna villkor uppfylls med god marginal.

Edsleskog och Tösse har tidigare varit behäftade med återkommande driftstörningar, vilka påverkat resultaten. 2023 års resultat påverkas negativt av de mycket stora nederbörds- och resulterande tillskottsvattenmängder som tillförts anläggningarna under framförallt hösten 2023. Trots detta uppfylls dock samtliga villkor 2023. Driften i dessa anläggningar bedöms därför, på grund av utökat underhåll och driftoptimering, stabilt bra.

Fengersfors och Ånimskogs biodammar uppfyller aktuella villkor för BOD men inte för fosfor. För BOD erhålls en reningsgrad på 91 % för Fengersfors biodammar vilket är att bedömas som bra givet anläggningens enkla utförande. Aktuella och återkommande avvikelser för fosfor är dock allvarliga och förväntas fortsatt vara återkommande då anläggningarna är rudimentära så kallade biodammar vilka inte har kapacitet att i tillräcklig grad avskilja fosfor. I verksamhetsplan ingående åtgärder i form av nybyggnation av regelrätta avloppsreningsverk i båda orterna avses åtgärda aktuella avvikelser.

#### Nämnds- och bolagsmål:

**Teknik- och fritidsnämnden ska verka för en enklare vardag för kommuninvånarna genom ökad digitalisering.**

#### Måluppfyllelse



Målet bedöms som delvis uppnått.

En tjänst som sticker ut markant är förvaltningens FAQ (svar på ofta förekommande frågor). Funktionen används flitigt på veckans alla dagar och under hela dygnet. Under år 2023 har det varit över 15 000 sidvisningar.

Uppföljning av nyckeltal	Kommentar															
<p><b>Antal ärenden via felanmälsapp <math>\geq 50\%</math> jämfört med totalt antal inkomna ärenden (2020=33%)</b></p> <table border="1"> <caption>Antal ärenden via felanmälsapp jämfört med totalt antal inkomna ärenden</caption> <thead> <tr> <th>År</th> <th>Utfall (%)</th> <th>Målvärde (%)</th> </tr> </thead> <tbody> <tr> <td>2020</td> <td>33</td> <td>50</td> </tr> <tr> <td>2021</td> <td>0</td> <td>50</td> </tr> <tr> <td>2022</td> <td>30</td> <td>50</td> </tr> <tr> <td>2023</td> <td>30</td> <td>50</td> </tr> </tbody> </table>	År	Utfall (%)	Målvärde (%)	2020	33	50	2021	0	50	2022	30	50	2023	30	50	
År	Utfall (%)	Målvärde (%)														
2020	33	50														
2021	0	50														
2022	30	50														
2023	30	50														
<p><b>Elektroniska ansökningar av vägbidrag ska uppgå till <math>\geq 50\%</math></b></p> <table border="1"> <caption>Elektroniska ansökningar av vägbidrag</caption> <thead> <tr> <th>År</th> <th>Utfall (%)</th> <th>Målvärde (%)</th> </tr> </thead> <tbody> <tr> <td>2022</td> <td>48</td> <td>50</td> </tr> <tr> <td>2023</td> <td>48</td> <td>50</td> </tr> </tbody> </table>	År	Utfall (%)	Målvärde (%)	2022	48	50	2023	48	50							
År	Utfall (%)	Målvärde (%)														
2022	48	50														
2023	48	50														

## Välfärds- och arbetsmarknadsnämnden

### Beskrivning av grunduppdrag

Enligt fullmäktiges arbetsordning och nämndernas reglementen ansvarar välfärds- och arbetsmarknadsnämnden för kommunens uppgifter enligt följande lagar:

- Socialtjänstlagen (SoL) förutom de delar som avser barnomsorg
- Lagen om särskilda bestämmelser om vård av unga (LVU)
- Lagen om vård av missbrukare i vissa fall (LVM)
- Föräldrabalken förutom de delar som avser överförmynderi
- Lagen om stöd och service till vissa funktionshindrade (LSS) samt socialförsäkringsbalken (SFB)
- Hälso- och sjukvårdslagen (HSL)
- Lagen (2008:962) om valfrihetssystem
- Lagen (1944:475) om arbetslöshetsnämnd
- Kommunal vuxenutbildning och särskild utbildning för vuxna enligt skollagen (2010:800)

Vidare ansvarar nämnden för

- tillståndsgivning och tillsyn enligt alkohollagen
- tillståndsgivning och tillsyn enligt tobakslagen
- att fullgöra kommunens uppgifter enligt lagen om elektroniska cigaretter och påfyllnadsbehållare
- vuxenutbildning
- konsument- och skuldrådgivning
- integrations- och flyktingfrågor
- mottagande av ensamkommande barn och ungdomar

### Uppföljning av ekonomi och verksamhetsmål

#### Ekonomi

#### Driftbudget

Verksamhetsområde	Bokslut	Årsbudget	Avvikelse budget
040 Bilpool	1 625	639	-986
107 Välfärds- och arbetsmarknadsnämnd	556	510	-46
221 Konsumentrådgivning	439	440	1
267 Alkoholtillstånd mm	46	98	52
421 Grundläggande vuxenutbildning	4 092	4 639	547
422 Gymnasial vuxenutbildning	5 942	7 701	1 759
423 Sär vux	1	396	395
424 Högskoleutbildning	1 022	1 050	28
425 Svenska för invandrare (SFI)	4 781	5 620	839
511 Vård och omsorg	237 004	212 258	-24 746
512 Insatser enligt LSS och LASS	101 380	95 654	-5 726
514 Öppen verksamhet	3 337	4 080	743
521 Missbrukarvård för vuxna	6 895	4 646	-2 249
522 Barn och ungdomsvård	31 955	24 304	-7 651
523 Övrig individ- o familjeomsorg	31 996	22 797	-9 199
531 Familjerätt / familjerådgivning	1 221	1 229	8
591 Välfärd och arbetsmarknad, stab	14 804	15 545	741
600 Flyktingmottagning	-40	639	679
610 Arbetsmarknadsåtgärder	12 941	13 608	667
<b>Summa, tkr</b>	<b>459 997</b>	<b>415 853</b>	<b>-44 144</b>

## Investeringsbudget

Ansvarsenhet	Investeringsprojekt	Bokslut	Årsbudget	Avvikelse budget
Välfärds- och arbetsmarknadsförvaltningen	E-hälsa, ny teknik	0	175	175
Välfärds- och arbetsmarknadsförvaltningen	Kontorsinventarier	0	30	30
Äldreomsorg	Tekniska hjälpmedel	4	40	36
Äldreomsorg	Tekniska hjälpmedel	36	50	14
Äldreomsorg	Välfärdsteknik ordinärt boende	33	50	17
Äldreomsorg	Välfärdsteknik s. boende	0	50	50
Hemvård område Centrum Väst	Möbler/cyklar	22	25	3
Kommunrehab	Inventarier Rehab	95	125	30
Kommunrehab	Välfärdsteknik rehab	25	25	0
Demens natt	Välfärdsteknik	6	40	34
Hemsjukvård	Digitala läkemedelsskåp	20	25	5
Hemsjukvård	Inventarier hemsjukvården	16	25	9
Solsäter	Möbler boendemiljön	20	25	5
Åmålsgården	Möbler - ökad trivsel	42	50	8
Ekbacken	Möbler - ökad trivsel	19	25	6
Illern övre	Inventarier - ökad trivsel	0	50	50
Adolfsberg	Möbler - ökad trivsel	28	25	-3
Arbete och utveckling	Utemöbler	0	50	50
SFI och grundläggande vuxenutbildning	Arbetsplatsmöbler	0	50	50
SFI och grundläggande vuxenutbildning	Pedagogiska hjälpmedel	0	25	25
Bistånd individ- och familjeomsorg	Utbyte trasiga möbler	0	60	60
Bistånd individ- och familjeomsorg	Välfärdsteknik	94	40	-54
Stöd och funktion	Inventarier - arbetsmiljö	0	25	25
Område 1 Gruppbostad	Inköp av välfärdsteknik	0	25	25
Område 1 Gruppbostad	Inv. - hälsobefrämjande åtgärder	0	35	35
Område 1 Gruppbostad	Inventarier - arbetsmiljö	19	40	21
Område 1 Gruppbostad	Tekniska hjälpmedel	22	35	13
				Forts.

Ansvarsenhet	Investeringsprojekt	Bokslut	Årsbudget	Avvikelse budget
Område 4 Daglig verksamhet	Inventarier - ökad trivsel	0	30	30
Område 4 Daglig verksamhet	Välfärdsteknik	0	30	30
Område 4 Daglig verksamhet	Växthus och markberedning	0	25	25
Område 5 Personlig assistans	Lyftredskap	0	30	30
Område 5 Personlig assistans	Tekniska hjälpmedel anpassad bostad	0	150	150
<b>Summa, tkr</b>		<b>501</b>	<b>1 485</b>	<b>984</b>

## Verksamhetsmål

### Uppföljning av nämnds- och bolagsmål samt nyckeltal

Kommunfullmäktiges mål:

#### I Åmåls kommun ska människor ha möjlighet till arbete och egen försörjning

##### Nämnds- och bolagsmål:

**Fler kommuninvånare i egen försörjning genom rätt insatser till individen.**

##### Beskrivning

Förvaltningen ska tidigt identifiera samt erbjuda rätt insatser för att fler personer ska komma i egen försörjning. Hela förvaltningen ska tillsammans arbeta för att skapa fler samt underhålla och utveckla existerande sysselsättningsplatser gällande praktik, arbetsmarknadsanställningar och arbetsplatsförlagd utbildning.

##### Måluppfyllelse



Målet bedöms som inte uppnått.

Nyckeltal som nämnden följer visar en positiv trend - både försörjningsstödet och arbetslösheten har minskat, men fortsatt lever en stor andel barn i Åmål kommun i barnfattigdom och utanförskap.

Förutom att arbeta fokuserat med att få fler kommuninvånare i egen försörjning inleds under år 2024 satsning och arbetssätt med tidiga gemensamma insatser *Backa barnet*. Syftet med satsningen är att öka förutsättningarna för innanförskap och fullföljda studier för barn och unga.

Uppföljning av nyckeltal	Kommentar
<p><b>Vuxna biståndsmottagare med långvarigt ekonomiskt bistånd, andel (%) av befolkningen</b></p> <p>1. Ingen fattigdom</p> <p>Utfall Utfall kvinnor Utfall män Riket Socioekonomiskt jämförbara kommuner</p>	<p>Redovisning för år 2023 publiceras i februari 2024.</p> <p>Riksnormen gällande ekonomiskt bistånd höjdes med 8,6 % år 2023. Trots den höjningen har 2023 års utbetalning av försörjningsstöd minskat jämfört med motsvarande period år 2022.</p>
<p><b>Invånare 0-19 år i ekonomiskt utsatta hushåll, andel (%)</b></p>	<p>Detta nyckeltal från Kolada har ersatts av nyckeltalet Invånare med låg ekonomisk standard, 0-19 år. Det nyckeltalet visar att resultatet för år 2022, 26 %, var bättre än året innan, men sämre än medelvärdet för socioekonomiskt jämförbara kommuner, 23 %.</p> <p>Uppföljning inom verksamhet IFO visar att en stor andel</p>

Uppföljning av nyckeltal	Kommentar
<p><b>1. Ingen fattigdom</b></p>	<p>barn i Åmål lever i barnfattigdom och utanförskap.</p>
<p><b>Invånare 16–24 år som varken arbetar eller studerar, andel (%)</b></p> <p><b>8. Anständiga arbetsvillkor och ekonomisk tillväxt</b></p>	<p>Nyckeltalet ersätter tidigare nyckeltal Invånare 17–24 år som varken arbetar eller studerar. Resultat för år 2022 har ännu inte inkommit.</p> <p>Det senaste utfallet för Åmåls kommun, 6,7 %, är bättre än året innan. Dessutom är det bättre än medelvärdet för socioekonomiskt jämförbara kommuner, 6,9 %.</p>
<p><b>Ej återaktualiserade personer med försörjningsstöd ett år efter avslutat försörjningsstöd, andel (%)</b></p>	<p>Förvaltningen arbetar aktivt med att stödja individer till egen försörjning. Insatser riktade för att motverka strukturarbetslöshet har gett resultat. Språkhinder är nu den största utmaningen för att komma i egen försörjning.</p>

Kommunfullmäktiges mål:

**Åmåls kommun ska ha ett starkt lokalt näringsliv**

**Nämnds- och bolagsmål:**

**Välfärds- och arbetsmarknadsförvaltningen ska arbeta för en god relation med näringslivet.**

**Beskrivning**

Verksamheten arbete och vuxnas lärande ska arbeta för ett närmare samarbete med det lokala näringslivet med syfte att tillmötesgå näringslivets nutida och framtida kompetensbehov samt skapa fler sysselsättningsplatser i form av praktik och arbetsplatsförlagd utbildning.

**Måluppfyllelse**



Målet bedöms som uppnått.

Verksamheten samarbetar aktivt med det lokala näringslivet. Under året har behovet av en industriutbildning för vuxna utretts. Utifrån resultatet från utredningen har en lärlingsutbildning tagits fram för att matcha näringslivets behov.



Uppföljning av nyckeltal	Kommentar
<p><b>Antal individer som är i en insats i näringslivet ska uppgå till minst 15</b></p> <p>8. Anständiga arbetsvillkor och ekonomisk tillväxt</p>	<p>Det är första året som nyckeltalet används och resultatet visar att 32 individer har varit i insats i näringslivet. Målvärdet är därmed uppnått.</p>

Kommunfullmäktiges mål:

**I Åmåls kommun ska människor ha möjlighet till livslångt lärande**

**Nämnds- och bolagsmål:**

**Kommuninvånare och medarbetare ska ges möjlighet till livslångt lärande.**

#### Beskrivning

Förvaltningen ska arbeta för kompetensutveckling och karriärvägar för befintlig personal samt verka för att vara en lärande organisation. Vuxenutbildningen ska i samverkan med övriga verksamheter i Åmåls kommun samt det lokala näringslivet kunna erbjuda kommuninvånare relevant utbildning för att närma sig ett arbete och/eller stärka sin position på arbetsmarknaden.





#### Måluppfyllelse

Målet bedöms som uppnått.

Verksamheterna arbetar aktivt med medarbetarnas möjlighet till livslångt lärande och alla verksamheter har under året erbjudit och genomfört kompetenshöjande insatser för medarbetarna. Inköpsstopp som infördes i september har påverkat möjligheterna att utföra utbildning, trots det har målvärdet uppnåtts.

Under år 2023 har yrkesutbildningar inom städ, vård och omsorg, kock, måltidsbiträde, stödassistent samt banteknik utförts i samverkan med näringen. Totalt sex yrkesutbildningar genomfördes under året.

Uppföljning av nyckeltal	Kommentar
<p><b>Minst 20 % anställd personal ska ha genomfört kompetenshöjande insatser</b></p> <p>4. God utbildning för alla</p>	<p>Alla verksamheter har under året erbjudit och genomfört kompetenshöjande insatser för medarbetarna, till exempel:</p> <ul style="list-style-type: none"> <li>Inom äldreomsorgen genomförs Fyrbodals modell för kunskap, kompetens och kvalitet för baspersonal.</li> <li>All baspersonal inom stöd och funktion har erbjudits att delta vid digitalt "öppet hus" för frågor och funderingar till de olika verksamhetssystemen. Personalgrupper har fått handledning för att öka kunskapen kring bildstöd och tydliggörande pedagogik.</li> <li>Anställda inom hemsjukvården har genomgått kompetenshöjande insatser inom yrkesspecifika områden, som till exempel inom demens och palliativ vård.</li> <li>All personal inom IFO-verkställighet barn och unga har utbildats i föräldrastödsutbildning till utrikesfödda föräldrar</li> </ul>

Uppföljning av nyckeltal	Kommentar
<p><b>Antal yrkesutbildningar i samverkan med näringen ska vara minst 5</b></p> <p> 4. God utbildning för alla</p> <p> Utfall  Målvärde</p> 	<p>Under 2023 har yrkesutbildningar inom städ, vård och omsorg, kock, måltidsbiträde, stödassistent samt banteknik utförts i samverkan med näringen. Banteknikutbildningen har pausats från och med hösten 2023.</p> <p>Det här är första året som nyckeltalet används vilket gör att inget tidigare jämförbart resultat finns.</p> <p>Målvärdet har uppnåtts.</p>

Kommunfullmäktiges mål:

**I Åmåls kommun ska alla ha en god och jämlik hälsa samt uppleva livskvalitet**

**Nämnds- och bolagsmål:**

**Den enskildes livskvalitet ska främjas genom delaktighet, trygghet och självständighet.**

#### Beskrivning

Individens behov ska vara vägledande och arbetssättet kännetecknas av ett förebyggande synsätt i syfte att bibehålla och utveckla den enskildes resurser i det dagliga livet. Förhållningssättet ska främja den enskildes livskvalitet genom delaktighet, trygghet och självständighet.





#### Måiluppfyllelse







Målet bedöms som delvis uppnått.

Sjukfrånvaron har under både första halvåret och andra halvåret varit lägre än motsvarande perioder 2022. Förvaltningen arbetar med att öka frisknärvaron genom implementering av *Friskorienterat arbetssätt*, satsningar på *Hållbart arbetsliv* samt genom delprojekt finansierade av *Återhämtningsbonusen* för medarbetare/chefer inom äldreomsorgen. Ännu har nivåerna på sjukfrånvaron inte understigit siffrorna innan pandemin och arbetet med ökad frisknärvaro är fortsatt prioriterat.

2023 års resultat från brukarundersökningar inom verksamheterna äldreomsorg samt stöd och funktion inkom under hösten. Generellt ses ett sjunkande resultat i riket vilket även gäller för Åmåls kommun. Verksamheterna upprättar handlingsplaner utifrån lokalt resultat.

Uppföljning av nyckeltal	Kommentar
<p><b>Sjukfrånvaro</b></p> <p> 3. God hälsa och välbefinnande</p> <p> Utfall (%)  Målvärde (%)</p> 	<p>Sjukfrånvaron har minskat både under halvår 1 och halvår 2 2023, jämfört med samma perioder föregående år, men ligger något högre än innan pandemin.</p>

Uppföljning av nyckeltal	Kommentar
<p><b>Brukarbedömning hemtjänst äldreomsorg - helhetssyn, andel (%)</b></p>	<p>Resultatet för år 2023 visar att 83 % var mycket nöjda eller ganska nöjda med hemtjänsten. Medelvärde för samtliga kommuner i riket uppgick till 88 %.</p> <p>Verksamheten arbetar med kvalitetshöjning utifrån resultatet.</p>
<p><b>Brukarbedömning särskilt boende äldreomsorg - helhetssyn, andel (%)</b></p>	<p>Resultatet för år 2023 visar att 78 % var mycket nöjda eller ganska nöjda med det särskilda boendet. Medelvärde för samtliga kommuner i riket uppgick till 78 %.</p> <p>Verksamheten arbetar med kvalitetshöjning utifrån resultatet.</p>
<p><b>Brukarbedömning hemtjänst äldreomsorg - möjlighet att framföra synpunkter eller klagomål, andel (%)</b></p>	<p>Resultatet för år 2023 visar att 54 % har uppgett att de vet vart de ska vända sig med synpunkter eller klagomål på hemtjänsten. Medelvärde för samtliga kommuner i riket uppgick till 61 %.</p> <p>Verksamheten arbetar med kvalitetshöjning utifrån resultatet.</p>
<p><b>Brukarbedömning särskilt boende äldreomsorg - möjlighet att framföra synpunkter eller klagomål, andel (%)</b></p>	<p>Resultatet för år 2023 visar att 34 % har uppgett att de vet vart de ska vända sig med synpunkter eller klagomål på äldreboendet. Medelvärde för samtliga kommuner i riket uppgick till 41 %.</p> <p>Verksamheten arbetar med kvalitetshöjning utifrån resultatet.</p>

Uppföljning av nyckeltal	Kommentar
<p><b>Brukarbedömning gruppbostad LSS - rätt stöd, andel (%)</b></p> 	<p>Nyckeltalet följs upp vartannat år. Nästa gång blir år 2024. Verksamhetens arbete fortsätter enligt föregående års resultat, då två utvecklingsområden valdes ut:</p> <ol style="list-style-type: none"> <li>1. Öka brukares delaktighet/självbestämmande</li> <li>2. Känsla av trygghet.</li> </ol>
<p><b>Brukarbedömning daglig verksamhet LSS - rätt stöd, andel (%)</b></p> 	<p>Resultatet från brukarundersökningen för daglig verksamhet LSS gällande rätt stöd visar 92 %, att jämföras med medelvärdet för samtliga kommuner i riket, 86 %.</p> <p>Verksamheten arbetar vidare med utvecklingsarbete utifrån resultatet.</p>
<p><b>Brukarbedömning daglig verksamhet LSS - trygg med personal, andel (%)</b></p> 	<p>Resultatet för år 2023 visar att 82 % av personer i daglig verksamhet LSS kände sig trygg med personal jämfört med medelvärdet för samtliga kommuner i riket, 84 %.</p> <p>Verksamheten arbetar vidare med utvecklingsarbete utifrån resultatet.</p>
<p><b>Brukarbedömning gruppbostad LSS - trygg med personal, andel (%)</b></p> 	<p>Nyckeltalet följs upp vartannat år. Nästa gång blir år 2024. Verksamhetens arbete fortsätter enligt föregående års resultat, då två utvecklingsområden valdes ut:</p> <ol style="list-style-type: none"> <li>1. Öka brukares delaktighet/självbestämmande</li> <li>2. Känsla av trygghet.</li> </ol>

Kommunfullmäktiges mål:

**Åmåls kommun ska vara ett långsiktigt ekologiskt hållbart och klimatneutralt samhälle**

**Nämnds- och bolagsmål:**

**Välfärds- och arbetsmarknadsförvaltningen ska stärka förutsättningarna för ett ekologiskt hållbart och klimatneutralt samhälle.**

**Beskrivning**

Förvaltningen ska stärka förutsättningarna för en övergång till ett ekologiskt hållbart och klimatneutralt samhälle genom upphandling, effektiviserat nyttjande av fordon och inköp utifrån hållbarhetsperspektiv.

**Måluppfyllelse**



Målet bedöms som delvis uppnått.

Under året har fyra utvecklingsområden bedrivits inom förvaltningen som ligger i linje med de globala målen i Agenda 2030. Det är satsningar som ska bidra till att minska resursslöseri och svinn, att minska användandet av bilar till förmån för cyklar och att genomföra en hållbar bilupphandling.

Målet om fem områden har inte nåtts under år 2023 och utvecklingsarbete kvarstår att lyfta möjligheterna att arbeta för att bidra till miljömålen.

Uppföljning av nyckeltal	Kommentar						
<p><b>Välfärds- och arbetsmarknadsförvaltningen ska under verksamhetsåret driva fem utvecklingsområden</b></p> <ul style="list-style-type: none"><li> 7. Hållbar energi</li><li> 12. Hållbar konsumtion och produktion</li><li> 13. Bekämpa klimatförändringarna</li></ul> <p>■ Utfall — Målvärde</p> <table border="1"><caption>Data for the bar chart</caption><thead><tr><th>År</th><th>Utfall</th><th>Målvärde</th></tr></thead><tbody><tr><td>2023</td><td>~3.8</td><td>4.5</td></tr></tbody></table>	År	Utfall	Målvärde	2023	~3.8	4.5	<p>Inom hemsjukvården har utvecklingsområdet <i>Minska onödigt användande av material och minska svinn</i> genomförts. För att få en bättre överblick av vad som förbrukas sköts beställningar numera av hemsjukvårdens egna undersköterskor. Verksamheten har också drivit ett transportmedelprojekt där cyklar används i större utsträckning. Verksamheten har även köpt in elektriska trehjuliga lådcyklar för att möjliggöra transport av större prylar samt möjliggöra cykling på vintern på ett tryggt och säkert fortskaffningssätt.</p> <p>Daglig verksamhet har startat <i>cykelkedjan</i>, vilket innebär att cyklar lånas ut till brukare, i syfte att minska bilkörningen.</p>
År	Utfall	Målvärde					
2023	~3.8	4.5					

## Överförmyndarnämnden

### Beskrivning av grunduppdrag

Verksamheternas grunduppdrag utgår från den statliga, regionala och kommunala styrningen och beskrivs på följande sätt:

- För vem eller vilka målgrupper finns verksamheten?
- Vilka situationer och behov ska verksamheten lösa?
- Vad ska verksamheten utföra (utbud)?

Verksamhetsområde	Målgrupper	Behov	Utbud
Tillsynsverksamhet	Huvudmän (de som har en ställföreträdare) samt minderåriga.	Se till att de som har en ställföreträdare (god man, förvaltare eller förmyndare) inte lider några rättsförluster.	Granska och utföra tillsyn för att kontrollera att ställföreträdare sköter sina uppdrag på ett lämpligt sätt, utreda ärenden efter föreläggande av tingsrätt, utreda behov av godmanskap/förvaltarskap och ansöka om anordnande hos tingsrätten, rekrytera gode män/förvaltare samt tillhandahålla lämplig utbildning för ställföreträdare.

Kommunerna Bengtsfors, Dals-Ed, Säffle, Åmål och Årjäng samverkar i en gemensam överförmyndarnämnd.

Överförmyndarnämnden är en för kommunen lagstadgad obligatorisk verksamhet som i de flesta avseenden innebär myndighetsutövning. Överförmyndarnämnden är en tillsynsmyndighet för respektive samverkande kommuns gode män, förvaltare och förmyndare.

### Uppföljning av ekonomi och verksamhetsmål

#### Ekonomi

##### Driftbudget

Verksamhetsområde	Bokslut	Årsbudget	Avvikelse budget
131 Överförmyndarverksamhet	2 906	3 151	245
600 Flyktingmottagning	9	0	-9
Summa, tkr	2 915	3 151	236

#### Verksamhetsmål

##### Uppföljning av nämnds- och bolagsmål samt nyckeltal

Kommunfullmäktiges mål:

**I Åmåls kommun ska alla ha en god och jämlik hälsa samt uppleva livskvalitet**

##### Nämnds- och bolagsmål:

**Överförmyndarverksamheten ska kännetecknas av hög kvalitet.**

##### Beskrivning

Överförmyndarverksamheten ska ha ett fortsatt fokus på att rekrytera och utbilda ställföreträdare med målet att tillförsäkra trygghet och säkerhet för huvudmän och myndlingar. Utbildning av nya och aktiva ställföreträdare bidrar till att ärenden kan handläggas med hög kvalitet och effektivitet för att huvudmännen ska få den hjälp de har rätt till.

Överförmyndarverksamheten ska samverka med andra aktörer som kan gynna huvudmännens intresse. Ökad medvetenhet om verksamheten och dess handlägningsprocess kan bidra till att korta ner handläggningstider.

Den digitala utvecklingen ska fortsätta inom överförmyndarverksamheten med syfte att effektivisera verksamheten genom snabbare och enklare hantering av handlingar.



## Måluppfyllelse

Målet bedöms som delvis uppnått.

Verksamheten har under året haft fokus på hög tillgänglighet och individuell utbildning för nya gode män samt guidning via webbutbildning som tillhandahålls via Riksförbundet frivilliga samhällsarbetare. I början av året har även överförmyndarenheten haft fysiska utbildningar i respektive kommun för information om årsräkningar. Rekrytering av gode män är fortsatt en utmaning.

Vid länsstyrelsens inspektion under år 2023 framkom att verksamheten har brister i handläggningen när det gäller dokumentation och uppföljning/påminnelsehantering. Behov finns av att arbeta fram och implementera nya rutiner.

Verksamheten har stora digitala utvecklingsbehov och handläggningen bedöms i nuläget inte effektiv på grund av bristfälliga och ålderdomliga system.

Uppföljning av nyckeltal	Kommentar																					
<p><b>Minst 90 procent av årsräkningarna ska vara granskade senast sju månader från att de kommit in till överförmyndarnämnden.</b></p> <table border="1"><caption>Uppföljning av nyckeltal: Granskning av årsräkningar</caption><thead><tr><th>Tidpunkt</th><th>Utfall (%)</th><th>Målvärde (%)</th></tr></thead><tbody><tr><td>T1 2022</td><td>~75</td><td>90</td></tr><tr><td>T2 2022</td><td>~95</td><td>90</td></tr><tr><td>T3 2022</td><td>~95</td><td>90</td></tr><tr><td>T1 2023</td><td>~60</td><td>90</td></tr><tr><td>T2 2023</td><td>~95</td><td>90</td></tr><tr><td>T3 2023</td><td>~99,8</td><td>90</td></tr></tbody></table>	Tidpunkt	Utfall (%)	Målvärde (%)	T1 2022	~75	90	T2 2022	~95	90	T3 2022	~95	90	T1 2023	~60	90	T2 2023	~95	90	T3 2023	~99,8	90	<p>Granskning av årsräkningar är en mycket resurskrävande arbetsuppgift, vilket kräver en väl fungerande metodik. De flesta ärenden hos överförmyndarnämnden genererar en årsredovisning. Arbetsuppgiften är säsongsbetonad och pågår i första hand under årets första nio månader.</p> <p>Vi årets slut var andelen granskade årsräkningar 99,8 %. Målvärdet har uppnåtts.</p>
Tidpunkt	Utfall (%)	Målvärde (%)																				
T1 2022	~75	90																				
T2 2022	~95	90																				
T3 2022	~95	90																				
T1 2023	~60	90																				
T2 2023	~95	90																				
T3 2023	~99,8	90																				
<p><b>Omprövning av förvaltarskap - samtliga förvaltarskap ska omprövas innan årsskiftet.</b></p> <table border="1"><caption>Uppföljning av nyckeltal: Omprövning av förvaltarskap</caption><thead><tr><th>Tidpunkt</th><th>Utfall (%)</th><th>Målvärde (%)</th></tr></thead><tbody><tr><td>T1 2022</td><td>0</td><td>100</td></tr><tr><td>T2 2022</td><td>0</td><td>100</td></tr><tr><td>T3 2022</td><td>~95</td><td>100</td></tr><tr><td>T1 2023</td><td>0</td><td>100</td></tr><tr><td>T2 2023</td><td>0</td><td>100</td></tr><tr><td>T3 2023</td><td>100</td><td>100</td></tr></tbody></table>	Tidpunkt	Utfall (%)	Målvärde (%)	T1 2022	0	100	T2 2022	0	100	T3 2022	~95	100	T1 2023	0	100	T2 2023	0	100	T3 2023	100	100	<p>Överförmyndarnämnden granskar årligen samtliga förvaltarskap för att pröva om det finns skäl att ansöka om att förvaltarskapet ska upphöra.</p> <p>Vid årets slut fanns 53 anordnanden av förvaltarskap. Av dessa har 4 anordnats under 2023. 53 omprövningar av förvaltarskap har genomförts under året. Omprövning av förvaltarskap har skett enligt rutin. Målvärdet har uppnåtts.</p>
Tidpunkt	Utfall (%)	Målvärde (%)																				
T1 2022	0	100																				
T2 2022	0	100																				
T3 2022	~95	100																				
T1 2023	0	100																				
T2 2023	0	100																				
T3 2023	100	100																				