



Åmåls
Kommun

Årsredovisning 2021



Innehållsförteckning

Fakta om Åmål	3
Förvaltningsberättelse	5
Översikt av verksamhetens utveckling	5
Den kommunala koncernen	9
Viktiga förhållanden för resultat och ekonomisk ställning	10
Händelser av väsentlig betydelse	17
Styrning och uppföljning av den kommunala verksamheten	19
God ekonomisk hushållning och ekonomisk ställning	21
Balanskravsresultat	29
Väsentliga personalförhållanden	30
Förväntad utveckling	32
Finansiella rapporter	34
Resultaträkning	34
Balansräkning	35
Kassaflödesanalys	37
Noter och tilläggsupplysningar	38
Not 1 Redovisningsprinciper	38
Not 2–8 Resultaträkningens noter	40
Not 9–20 Balansräkningens noter	41
Not 21–23 Kassaflödesanalysens noter	45
Not 24–28 Övriga notupplysningar	46
Driftredovisning	48
Investeringsredovisning	51
Verksamhetsberättelser	53
Kommunstyrelsen	55
Bygg- och miljönämnden	65
Barn- och utbildningsnämnden	69
Teknik- och fritidsnämnden i Säffle och Åmål	82
Välfärds- och arbetsmarknadsnämnden	90
Överförmyndarnämnden	100
Begreppsförklaringar	106

Fakta om Åmål

Invånare

	2021	2020	2019	2018	2017
Folkmängd, 31 december	12 318	12 441	12 610	12 720	12 711
Födelsenetto	-56	-67	-44	-28	-56
Flyttnetto	-67	-102	-66	37	-34

Skatteunderlag och utdebitering av skatt

	2021	2020	2019	2018	2017
Skatteunderlagstillväxt (utgörs av beskattningsbar förvärvsinkomst)	0,4 %	0,0 %	2,2 %	4,2 %	3,4 %
Utdebitering av skatt, kronor per intjänad hundralapp					
- kommun	22,46	22,46	22,46	22,46	22,46
- region	11,48	11,48	11,48	11,48	11,48
- kyrkoavgift	1,20	1,20	1,20	1,20	1,20
- begravningsavgift	0,46	0,46	0,46	0,46	0,46
Summa, kronor	35,60	35,60	35,60	35,60	35,60

Skatteunderlagstillväxt för år 2021 utgörs av en förändring av taxeringen år 2021 (avseende förvärvsinkomster för fysiska personer år 2020) jämfört med taxeringen år 2020. Skatteunderlagstillväxten för Åmåls kommun år 2021 var 0,4 % att jämföras med 2,1 % för riket.



life

SHAM
Grönaker - Livs

life

life

Behåll din inre balans med KSM66

KSM 66

100g 2 för 399 kr

life

slush

refresh your

life

Förvaltningsberättelse

Förvaltningsberättelsen innehåller en översikt över utvecklingen av kommunens verksamheter.

Översikt av verksamhetens utveckling

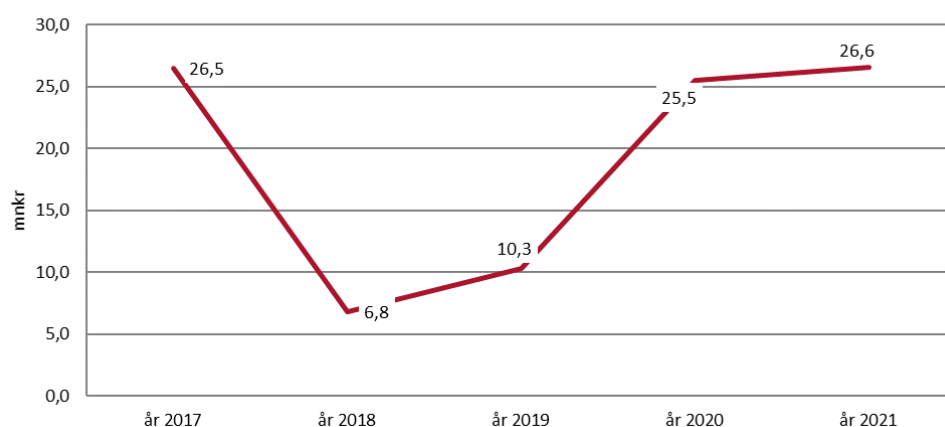
Verksamhetens utveckling beskrivs i nedanstående tabeller. Först redovisas den kommunala koncernen, därefter kommunen. I koncernen ingår de helägda aktiebolagen Åmåls Kommunfastigheter AB samt Stadsnät i Åmål AB.

Koncernen	2021	2020	2019	2018	2017
Verksamhetens intäkter, mnkr	358,3	356,6	331,4	344,5	339,1
Verksamhetens kostnader, mnkr	-1 155,5	-1 128,0	-1 098,0	-1 083,0	-1 039,9
Årets resultat, mnkr	26,6	25,5	10,3	6,8	26,5
Soliditet, %	29 %	31 %	29 %	28 %	28 %
Soliditet inklusive totala pensionsförpliktelser, %	9 %	8 %	5 %	3 %	2 %
Investeringar, netto, mnkr	163,8	89,6	54,6	65,6	56,4
Självfinansieringsgrad, %	49 %	102 %	17 %	128 %	146 %
Långfristig låneskuld, mnkr	672,9	571,8	574,8	599,8	607,8
Antal tillsvidare- och visstidsanställda	1 358	1 360	1 347	1 384	
Antal årsarbetare	1 321	1 328	1 310	1 337	

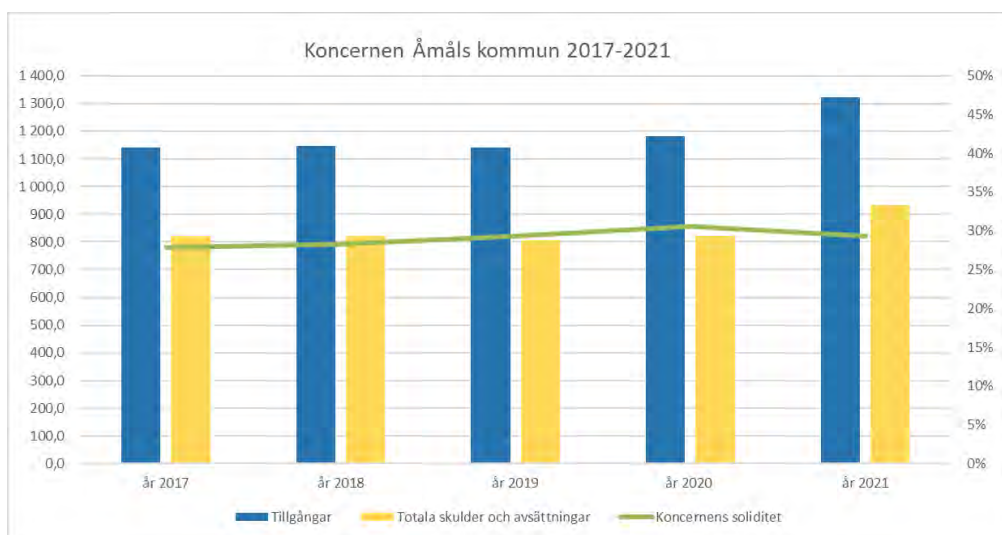
Den kommunala koncernens resultat uppgår till 26,6 mnkr, varav Åmåls kommun bidrar med 18,4 mnkr och bolagen med 8,2 mnkr.

Bolagens resultat är en försämring om 5,6 mnkr och är i huvudsak hänförlig till 2020 års reavinst vid fastighetsförsäljning samt att driftskostnaderna under år 2020 var lägre på grund av mild väderlek. En nedskrivning av en fastighet har dessutom påverkat 2021 års resultat negativt.

Resultat Åmåls kommuns koncern 2017-2021



Koncernens totala tillgångar uppgår per den 31 december 2021 till 1 321,1 mnkr och ökar under året med 139,8 mnkr. Bolagens del av tillgångarna är större än kommunens del samtidigt återfinns koncernens långfristiga skulder inom bolagen.



Tillgångarna delas upp i anläggningstillgångar och omsättningstillgångar, där anläggningstillgångarna har ökat med 104,5 mnr. Förändringen omfattar bland annat investeringar om 163,8 mnr och avskrivningar på 54,5 mnr.

Koncernens kassaflödesanalys visar ett kassaflöde från den löpande verksamheten motsvarande 81,0 mnr och ett kassaflöde från investeringsverksamheten -163,9 mnr, vilket innebär att självfinansieringsgraden är 49 %. Ett positivt kassaflöde från finansieringsverksamheten med nyupptagna lån om 120,0 mnr och amortering om -20,0 mnr ger trots en självfinansieringsgrad under 100 % ett positivt kassaflöde.

Koncernens skulder ökar under året med 112,1 mnr där koncernens långfristiga skulder ökar med 101,1 mnr. De långfristiga skulderna återfinns i bolagen, medan kommunen inte har några lån i banker eller låneinstitut.

Det **egna kapitalet** uppgår per den 31 december 2021 till 387,7 mnr och ökar med resultatet för år 2021 26,6 mnr. Koncernens soliditet uppgår per den 31 december 2021 till 29 %. Soliditeten motsvarar eget kapital i relation till totala tillgångar och visar hur stor del av dessa som finansieras med egna medel. Soliditeten beskriver finansiell styrka på lång sikt.

Kommunen	2021	2020	2019	2018	2017
Folkmängd, antal personer	12 318	12 441	12 610	12 720	12 711
Kommunal skattesats, kronor	22,46	22,46	22,46	22,46	22,46
Verksamhetens intäkter, mnr	258,3	257,2	235,8	249,7	245,7
Verksamhetens kostnader, mnr	-1 107,4	-1 086,0	-1 053,8	-1 042,9	-1 000,0
Årets resultat, mnr	28,4	11,7	1,3	-2,2	21,0
Soliditet, %	64 %	60 %	62 %	61 %	62 %
Soliditet inklusive totala pensionsförpliktelser, %	10 %	3 %	-1 %	-4 %	-4 %
Investeringar, netto, mnr	31,8	28,8	27,7	36,9	29,6
Självfinansieringsgrad, %	69 %	172 %	41 %	86 %	145 %
Långfristig låneskuld, mnr	0,0	0,0	0,0	0,0	0,0
Antal tillsvidare- och visstidsanställda	1 310	1 317	1 307	1 341	1 310
Antal årsarbetare	1 274	1 284	1 267	1 293	1 203

Det **ekonomiska resultatet** för Åmåls kommun år 2021 uppgår till +28,4 mnr, att jämföra med +11,7 mnr föregående år.

Liksom år 2020 har även år 2021 präglats av coronapandemin. Kommunens ekonomi har stärkts genom ökade intäkter för kommunalskatt och utjämning samt statliga ersättningar för till exempel sjuklönekostnader. Återhämtningen från år 2020 har gått snabbare än vad som prognostiserats, vilket har inneburit ett bättre utfall gällande skatteintäkter.

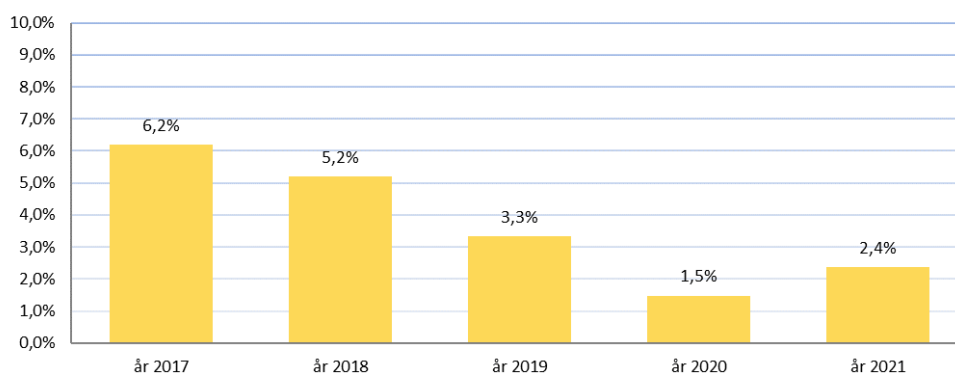
De verksamhetsanknutna intäkterna, som till största del består av avgifter från barnomsorg och äldreomsorg, lokalhyror, riktade bidrag från staten samt interkommunala ersättningar uppgår till 258,3 mnr och finansierar 22,9 % av verksamhetens kostnader, vilket är i nivå med de senaste åren. Jämfört med fjolåret är ökningen mellan åren marginell (+1,1 mnr). De riktade bidragen från staten minskar mellan åren med 4,5 % (4,3 mnr).

Verksamhetens kostnader om 1 107,4 mnr ökar med 21,4 mnr jämfört med år 2020. Största delen av kostnaderna består av personalkostnader som under året uppgår till 760,7 mnr. Personalkostnaderna ökar mellan åren, 14,1 mnr, vilket motsvarar en procentuell ökning med 1,9 %.

Årets avskrivningar uppgår till 20,5 mnr och utgör 1,8 % av kommunens totala kostnader vilket är i samma nivå som fjolåret.

Verksamhetens nettokostnader uppgår till 869,6 mnr och ökar med 20,2 mnr vilket motsvarar 2,4 %. Den förhållandevis låga nettokostnadsutvecklingen hänger ihop med en modest personalkostnadsutveckling.

Nettokostnadsutveckling mellan 2017 och 2021



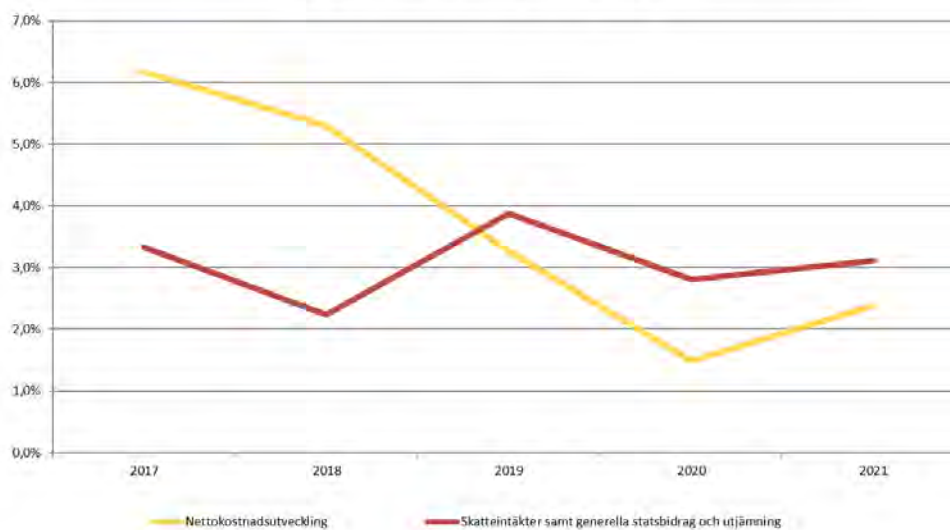
Skatteintäkter samt generella statsbidrag och utjämning

Jämfört med föregående år ökar skatteintäkterna med 19,1 mnr till 549,0 mnr.

Sammantaget utgör skatteintäkter samt generella statsbidrag och utjämning en intäkt för kommunen om 886,2 mnr vilket är 26,8 mnr mer än föregående år.

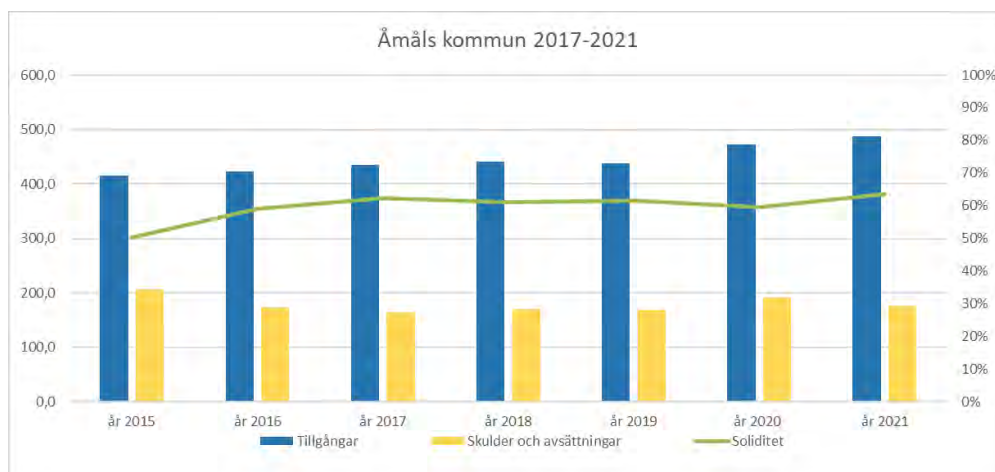
De tre senaste åren har utvecklingen av skatteintäkter samt generella statsbidrag och utjämning varit något högre än nettokostnadsutvecklingen, vilket ur ett ekonomiperspektiv är positivt, se diagram nedan.

Åmåls Kommun: Nettokostnadsutveckling jmf med utvecklingen för Skatteintäkter samt generella statsbidrag och utjämning



Kommunens finansnetto är +11,8 mnkr, vilket är betydligt bättre än fjolårets +1,7 mnkr. Skillnaden mellan åren är aktieägarutdelning från Åmåls Kommunfastigheter AB om 9,5 mnkr och Stadsnät i Åmål AB om 0,5 mnkr.

Kommunens totala tillgångar ökar under året med 14,2 mnkr och uppgår till 487,2 mnkr per den 31 december 2021.



Tillgångarna delas upp i anläggningstillgångar och omsättningstillgångar där anläggningstillgångarna ökar med 12,0 mnkr till 315,4 mnkr och omsättningstillgångarna ökar med 2,2 mnkr till 171,8 mnkr.

Ökningen av anläggningstillgångarna förklaras till största del av att det under året investerats till ett värde om 31,8 mnkr medan avskrivningarna uppgår till 20,5 mnkr samt att andelskapitalet i Kommuninvest har ökat med 1,2 mnkr till 9,1 mnkr.

Årets investeringar på 31,8 mnkr motsvarar 2 583 kr per invånare, jämfört med år 2020 då investeringarna uppgick till 2 323 kronor per invånare.

Av kassaflödesanalysen framgår det att kommunens självfinansieringsgrad för år 2021 är 69 %, det vill säga att kassaflödet från den löpande verksamheten finansierar nettoinvesteringarna till 69 %. Resterande del av investeringarna finansieras av en minskad kassalikvid.

Kassaflödesrapporten finns under kapitlet *Finansiella rapporter* och kommunens investeringar redovisas i kapitlet *Investeringsredovisning*.

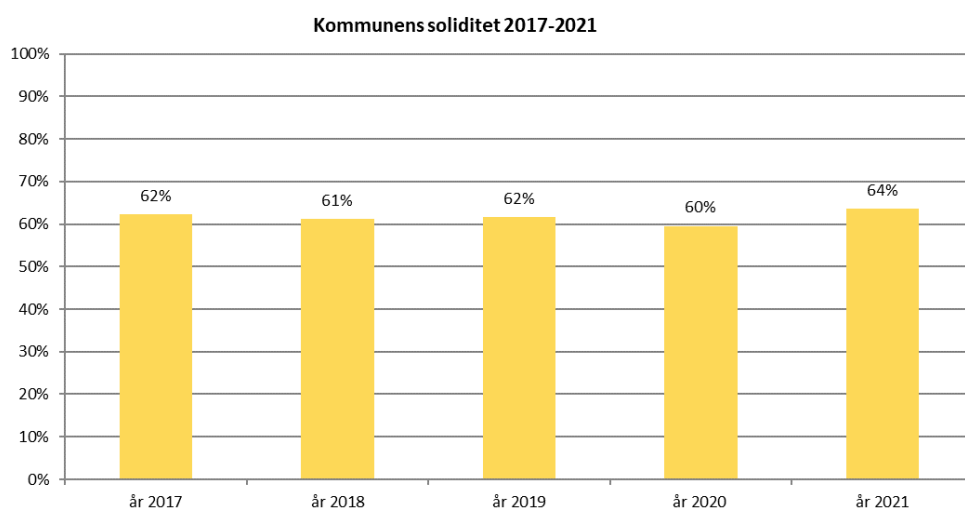
Mer information om investeringar för respektive styrelse/nämnd/förvaltning finns dessutom i kapitlet *Verksamhetsberättelser*.

Omsättningstillgångarna ökar under året med 2,2 mnkr till 171,8 mnkr. Fordringarna ökar med 11,3 mnkr (till 72,8 mnkr) medan kassa och bank minskar med 9,1 till 99,0 mnkr. Som nämns ovan är självfinansieringsgraden 69 % och då kommunen inte har några lån i banker och finansinstitut bidrar en minskad kassalikviditet till att betala investeringarna. Ökningen av fordringarna, som härrör från förutbetalda kostnader och upplupna intäkter, bidrar även de till en minskad kassalikviditet på balansdagen.

Kommunens kortfristiga skulder minskar under år 2021 med 14,6 mnkr och uppgår per den 31 december 2021 till 158,1 mnkr. Minskningen förklaras framförallt av att inför fjolårets bokslut ökade de upplupna kostnaderna kraftigt till följd av en försenad lönerörelse, detta är till årets bokslut reglerat.

Kommunen har inga lån i banker eller låneinstitut men ett offentligt bidrag till en investeringsutgift återfinns under långfristiga skulder. Denna skuld kommer från och med år 2022 att upplösas i samma takt som den berörda investeringen skrivs av.

Det egna kapitalet förändras med resultatet och ökar med 28,4 mnkr och uppgår på balansdagen till 310,1 mnkr. Kommunens soliditet, det egna kapitalets andel av de totala tillgångarna, ökar något och uppgår per den 31 december 2021 till 64 %.



Pensionsförpliktelsen minskar under året med 3,1 mnkr och uppgår per den 31 december 2021 till 262,4 mnkr.

Per den 31 december	Pensionsförpliktelsen i ansvarsförbindelsen, mnkr
2017	290,1
2018	286,7
2019	274,4
2020	265,5
2021	262,4
2022	251,8
2023	242,0
2024	232,2
2025	223,2
2026	214,6

De senaste fem åren har ansvarsförbindelsen för pensionsförpliktelse (inklusive löneskatt), intjänad till och med år 1997, minskat med 27,7 mnkr och i den prognos som Skandia lämnar för Åmåls kommun, beräknas förpliktelsen fortsatt minska med cirka 9–10 mnkr per år och prognostiseras att per den 31 december 2026 uppgå till 214,6 mnkr.

Om pensionsförpliktelsen, som ligger utanför balansräkningen som en ansvarsförbindelse, inräknas i beräkning av soliditet, uppgår soliditeten till 10 % (jämfört med föregående år 3 %). Beräkningen är gjord genom att eget kapital minskas med ansvarsförbindelsen och jämförs med totala tillgångar.

Den kommunala koncernen

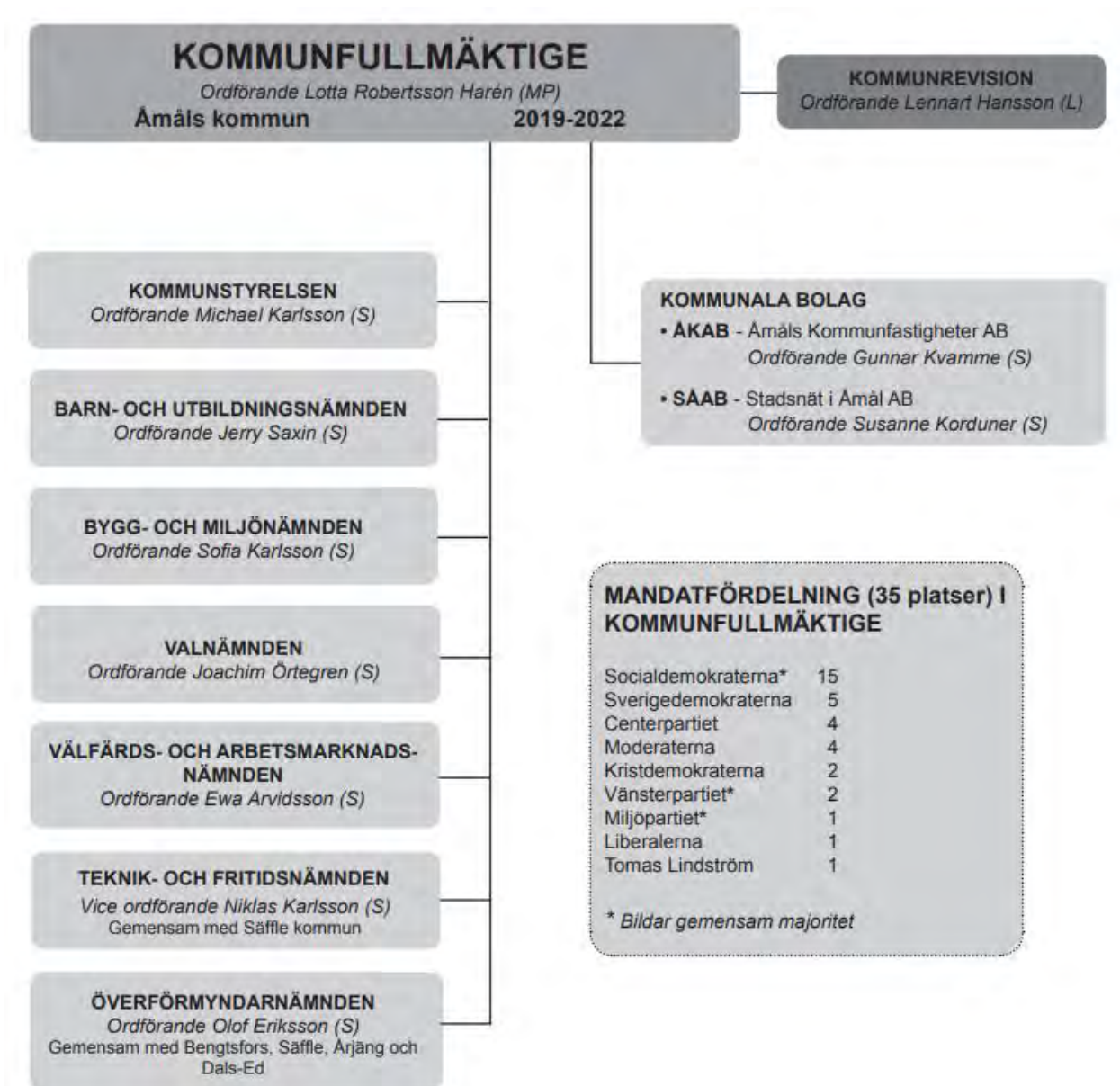
Kommunen (kommunala nämnder och kommunstyrelsen) ingår i en kommunal koncern tillsammans med de helägda aktiebolagen Åmåls Kommunfastigheter AB och Stadsnät i Åmål AB. Andra företag med ägarintresse framgår av not 11 i kapitlet *Noter och tilläggsupplysningar*.

Sammanställda räkenskaper ska upprättas för den kommunala koncernen. Med sammanställda räkenskaper avses en sammanställning av kommunens och de kommunala koncernföretagens resultaträkningar, balansräkningar och kassaflödesanalyser samt noter och tilläggsupplysningar.

Vissa avsnitt i förvaltningsberättelsen ska också omfatta upplysningar om den kommunala koncernen.

Organisation för den kommunala koncernen

Kommunfullmäktige är den högsta politiska instansen som utser vilka politiker som ska sitta i olika nämnder och styrelser. Två av dessa nämnder är gemensamma med andra kommuner. Den ena är överförmyndarnämnden som består av ledamöter från kommunerna Bengtsfors, Dals-Ed, Säffle, Åmål och Årjäng. Den andra gemensamma nämnden är teknik- och fritidsnämnden i Säffle och Åmål. Till sin hjälp har politikerna anställda på olika förvaltningar.



Viktiga förhållanden för resultat och ekonomisk ställning

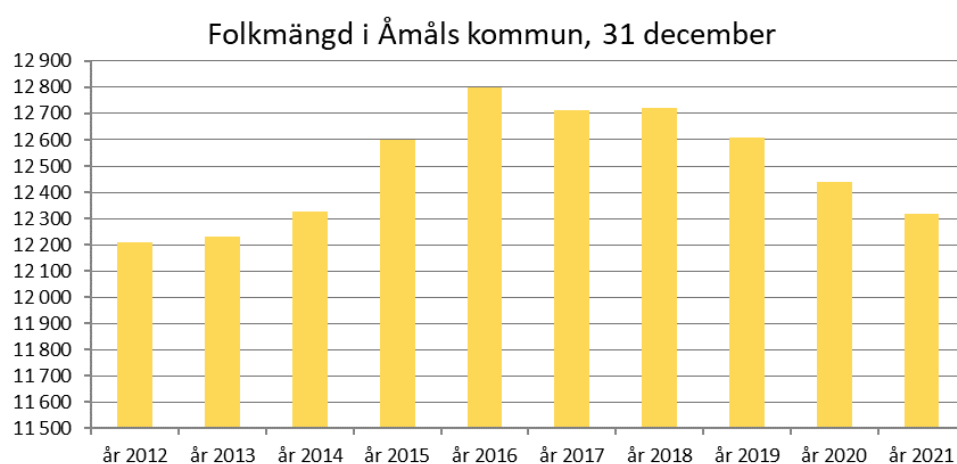
Samhällsekonomisk utveckling

Sveriges Kommuner och Regioner, SKR, bedömer i sin skatteunderlagsprognos från den 17 februari 2022 att BNP-nivån är återhämtad i många länder, men inte antalet arbetade timmar. Det är problem med jämvikt mellan efterfrågan och utbud på varu- respektive tjänstesidan. Samtidigt har inflationen stigit till höga nivåer i främst USA, där den var 7,5 % i januari 2022, vilket beror främst på en hög varukonsumtion och efterföljande utbudsproblem samt höga energipriser. Centralbanker och finansiella marknader pratar nu om hur snabbt styrräntan bör höjas och hur snabbt de kvantitativa lättnaderna bör "backas ut". Det är som sagt ett stort problem i USA där inflationen måste bringas under kontroll, men även i Eurozonen om än mindre än i USA. I Sverige är det inte något större problem med inflationen om vi räknar bort energipriserna. Här handlar det mer om att den ekonomiska politiken måste bli mindre expansiv allteftersom arbetsmarknaden blir mer ansträngd, ett normalt penningpolitiskt handlande.

Omikronvarianten av coronaviruset har visat sig vara mindre farlig än tidigare varianter. Smittspridningen har varit väldigt hög, men faller nu tillbaka samtidigt som beläggningen på IVA är lägre än vid tidigare faser av hög smittspridning. SKR tror att återhämtningen bara blev något begränsad i slutet av år 2021 och i början av år 2022. Trots vissa negativa effekter av höga energipriser och högre räntor i USA är den globala ekonomiska utvecklingen framöver stark, återhämtningen mot trend fortgår. Speciellt när hushållens konsumtion växlar tillbaka mot tjänstebranscherna.

Sammantaget tror SKR på en lite starkare konjunktur i Sverige åren 2021 och 2022. Främst med högre export år 2022 och lite lägre konsumtion för hushållen. SKR tror att de utbudsproblem som finns främst i den internationella handeln fortsatt kommer att lättas upp under året. Samtidigt är de höga energipriserna negativa för köpkraften och en ökad osäkerhetsfaktor för hushållen. BNP ökar enligt SKR:s bedömning med 3,6 % i år och 1,6 % år 2023, samtidigt som arbetslösheten fortsätter att gå tillbaka långsamt. Sysselsättningen fortsätter att stiga, men så gör även arbetsutbudet. Framöver ser vi en normalisering även på arbetsmarknaden, efter en kraftig ökning av antalet arbetade timmar år 2022, men även ett starkt 2023. Det bidrar till att skatteunderlaget ökade kraftigt förra året och fortsätter att öka i år. Inflationen faller tillbaka under andra halvan av år 2022, efter att ha drivits upp av höga energipriser.

Demografisk utveckling



Befolkningsutvecklingen i Åmåls kommun har under år 2021 varit negativ. Befolkningen minskade med 123 personer till 12 318 invånare per den sista december 2021.

Både födelsenetto (-56) och flyttnetto (-67) visar negativa siffror. Under året föddes 91 barn och 147 personer avled. Under året flyttade 540 personer till kommunen medan 607 personer flyttade ut. Antalet inflyttade har sedan år 2010 varierat mellan 444 och 908 och antalet utflyttade under samma period har varierat mellan 513 och 654 personer.

Näringsliv

Antal företag i Åmål under år 2021 uppgick till 1 690 (490 aktiebolag, 48 handelsbolag, 12 ekonomiska föreningar och 1140 enskilda verksamheter). Under år 2021 har 76 företag nyregistrerats.

Branscher som dominerar näringslivet i Åmål är industri/tillverkning, handel, transport och detaljhandel.

Handels totala omsättning för året 2020 (redovisning för år 2021 släpps i augusti 2022) var 761 mnkr (att jämföra med 712 mnkr året innan): dagligvaror 476 mnkr (435 mnkr) och detaljhandel 285 mnkr (277 mnkr). Det är det bästa resultatet för handel i Åmåls kommun sedan mätningarna började rapporteras år 2007.

Det finns fyra etablerade näringslivsföreningar i Åmål: Åmål Handel, Företagarna Åmål, Lantbrukarnas Riksförbund, LRF, och Åmåls Industriförening. Dessa fyra föreningar samverkar med Åmåls kommun om föreläsningar, näringslivsfrukost, skola, kompetensförsörjning, evenemang och näringslivsgala, med bland annat utdelning av Årets Företagare.

Arbetsmarknad

Från Arbetsförmedlingen har följande uppgifter hämtats:

- Antalet arbetslösa (det vill säga öppet arbetslösa och sökande i program med aktivitetsstöd) i Åmåls kommun har minskat under år 2021. Vid årets utgång var 590 personer öppet arbetslösa, jämfört med 738 personer vid årsskiftet 2020/21. Detta motsvarar en minskning med -20 %.
- Arbetslösheten i Åmåls kommun ligger dock på en fortsatt hög nivå. I december 2021 var 10,6 % arbetssökande i Åmåls kommun. Genomsnittet i länet respektive riket uppgick till 6,5 % och 7,2 %.
- Den öppna arbetslösheten bland ungdomar har också minskat under året. 90 ungdomar i åldern 18–24 år var arbetslösa vid årets utgång, att jämföra med 126 ungdomar vid årsskiftet 2020/21. Detta motsvarar en minskning med -29 %.

Riskbedömning och känslighetsanalys

Riskbedömning

Finansiella risker

Kommunfullmäktige har antagit en finanspolicy för den kommunala koncernen, det vill säga kommunen och de helägda aktiebolagen, för att på ett effektivt och säkert sätt förvalta de finansiella medel som kommunen förfogar över.

Finanspolicyen innehåller mål och riktlinjer inom följande områden:

- organisation och ansvarsfördelning
- likviditetsförvaltning
- skuldförvaltning.

Borgensåtaganden

Kommuninvest ekonomisk förening

Åmåls kommun är medlem i Kommuninvest som är ett samarbete kring finansiella tjänster, främst upplåning. Under år 2021 har Åmåls kommunfullmäktige bekräftat att den från februari 2012 ingångna solidariska borgen såsom för egen skuld för Kommuninvests samtliga nuvarande och framtida förpliktelser fortfarande gäller. Samtliga 294 kommuner och regioner som per den 31 december 2021 var medlemmar i Kommuninvest har ingått likalydande borgensförbindelser.

Detaljerade upplysningar om kommunens borgensåtagande i Kommuninvest lämnas i kapitlet *Noter och tilläggsupplysningar*.

Kommunägda bolag

Enligt beslut i kommunfullmäktige uppgår Åmåls Kommunfastigheter AB:s möjligheter att uppta lån med borgen från Åmåls kommun till 846,6 miljoner kronor (mnkr) och för Stadsnät i Åmål AB 65,0 mnkr. Vid årsskiftet nyttjade Åmåls Kommunfastigheter AB 659,8 mnkr av borgensramen medan Stadsnät i Åmål AB nyttjade 34,0 mnkr av sin borgensram.

Övriga borgensåtaganden

Kommunen har gått i borgen för Föreningen Fengersfors Folkets hus lån i Handelsbanken med 1,5 mnkr.

Borgensförluster

Kommunen har inte gjort några borgensförluster under de senaste åren.

Känslighetsanalys

Händelse	Förändring	Kostnad/intäkt
Löneökning	1 %	6,9 mnkr
Inflation	1 %	1,7 mnkr
Skattesats	10 öre	2,4 mnkr
Invånare	100 personer	6,4 mnkr

Agenda 2030



FN har antagit 17 globala utvecklingsmål, Agenda 2030, som syftar till att uppnå en socialt, miljömässigt och ekonomiskt hållbar värld till år 2030. Globala målen är den mest ambitiösa agendan för hållbar utveckling som världens länder någonsin antagit och finns till för att uppnå fyra fantastiska saker till år 2030:

- Avskaffa extrem fattigdom.
- Minska ojämlikheter och orättvisor i världen.
- Främja fred och rättvisa.
- Lösa klimatkrisen.

Under år 2020 beslutade kommunstyrelsen i Åmåls kommun att inarbeta de globala målen i kommunens övergripande mål- och resultatarbete.

Kommunerna och regionerna har en central roll i genomförandet av de globala målen. Flera av kommunernas och regionernas grunduppdrag (till exempel vård, skola, omsorg och samhällsplanering) är direkt eller indirekt kopplade till delmål i Agenda 2030.

Rådet för främjande av kommunala analyser, RKA, har tagit fram nyckeltal som kan vara till stöd för arbetet med Agenda 2030. Nyckeltalen har hämtats från den befintliga statistiken.

I 2021 års *Rapport för uppföljning och analys av Åmåls kommuns arbete med globala målen i Agenda 2030* återfinns en analys av respektive globalt mål och eventuella områden där Åmåls kommun ytterligare behöver utveckla arbetet för att bidra till ökad måluppfyllelse. Rapporten utgör underlag för omvärldsanalysen som inleder budgetarbetet inför kommande år.

Nedan redovisas en sammanfattning av Åmåls kommuns arbete med de globala målen i Agenda 2030.

1. Ingen fattigdom

Fattigdom omfattar fler dimensioner än den ekonomiska. Fattigdom innebär bland annat även brist på frihet, makt, inflytande, hälsa, utbildning och fysisk säkerhet.



Den höga och varaktiga arbetslösheten i kommunen bidrar till ökad ojämlikhet och ett polariserat Åmål. Att leva under långvarig ekonomisk stress har ett tydligt samband med ökad psykisk och fysisk ohälsa samt förkortad livslängd.

Det är av mycket stor vikt att minska och motverka utsatthet och polarisering, för en hållbar samhällsutveckling i Åmåls kommun, genom konkreta aktiviteter inom målområdet. Dessa konkreta åtgärder, långsiktiga satsningar och aktiviteter planeras och samordnas i en kommunövergripande handlingsplanen för att bryta strukturarbetslösheten. Ytterligare sektorsövergripande ansträngningar krävs dock för att vända utvecklingen.

2. Ingen hunger

Avskaffa hunger, uppnå tryggad livsmedelsförsörjning och förbättrad nutrition samt främja ett hållbart jordbruk.



Övervikt och fetma påverkar både den fysiska och psykiska hälsan och har betydelse för den ojämlika hälsan.

Trots en rad insatser visar statistiken att andelen invånare med fetma i Åmåls kommun ligger kvar på samma höga nivå. För att vända utvecklingen av övervikt och fetma krävs ett fortsatt långsiktigt förebyggande arbete. Ett utvecklingsarbete pågår inom kostenheten. Arbetet behöver breddas och bedrivs av ett flertal aktörer i samhället, från förskola, skola och arbetsliv till hälso- och sjukvården, transportsektorn, livsmedelsindustrin och det civila samhället.

3. Hälsa och välbefinnande

Säkerställa hälsosamma liv och främja välbefinnande för alla i alla åldrar.



Medellivslängden har minskat ytterligare för kvinnor i Åmåls kommun. Det har även skett en minskning av invånare med bra självskattat hälsotillstånd, särskilt bland kvinnor. Andelen unga vuxna med psykisk ohälsa är fortsatt hög och likaså unga med ekonomiskt bistånd.

Det är av mycket stor vikt att bryta denna utveckling för att kunna sikta på en hållbar samhällsutveckling i Åmåls kommun. Trots en lång rad konkreta aktiviteter inom målområdet har den negativa trenden inte brutits. Ytterligare samordnade åtgärder krävs för att vända utvecklingen och nå målsättningen om en god och jämlik hälsa för alla i befolkningen samt alla barns rätt till jämlika uppväxtvillkor.

4. God utbildning för alla

Säkerställa en inkluderande och likvärdig utbildning av god kvalitet och främja livslångt lärande för alla.



I det svenska utbildningssystemet börjar utbildningen redan i förskolan och fortsätter i den numera obligatoriska förskoleklassen samt grundskolan där målet för alla elever är att nå gymnasiebehörighet för vidare frivilliga studier inom gymnasieskolan.

Forskning visar att insatser för barn och unga är avgörande för att bryta mönster kring utanförskap och arbetslöshet. Insatserna ska bygga på evidens och beprövad erfarenhet och där ligger Åmåls kommun i framkant med en väl utvecklad samverkan inom ramen för Familjecentralen för barn 0-12 år och Ungdoms- och vuxencentralen för barn från 13 år.

Samtliga utbildningsinstanser i Åmåls kommun, från förskola till vuxenutbildning, befinner sig i ett paradigmskifte där samtliga skolformer behöver utveckla sitt arbete med att möta elever med vitt skild skol- och utbildningsbakgrund och tilltro till samhället samt olika erfarenheter av att leva och verka i ett demokratisk samhälle byggt på jämställdhet, jämlikhet och religionsfrihet, där alla efter egen förmåga förväntas bidra genom arbete och egen försörjning till samhällsutvecklingen.

5. Jämställdhet

Uppnå jämställdhet och alla kvinnors och flickors egenmakt.



Jämställdhet är en nyckel för framgångsrik integration och är särskilt viktig eftersom kvinnor med utländsk bakgrund är mest utsatta. Nationell analys visar att dessa kvinnor har lägre inkomster, sämre ekonomisk standard, sämre/otrygg boendesituation, svårigheter att komma in på arbetsmarknaden och sämre hälsa samt löper större risk att utsättas för våld. Denna ojämställdhet synliggörs även genom resultatet för mål 3 Hälsa och välbefinnande.

Jämställdhetsaspekterna bör uppmärksammas för att minska och motverka utsatthet och polarisering, för en hållbar samhällsutveckling i Åmåls kommun.

6. Rent vatten och sanitet

Säkerställa tillgången till och en hållbar förvaltning av vatten och sanitet för alla.



Trots en god tillgång till vatten och avlopp finns det behov av att förbättra vattenkvaliteten samt minska föroreningar och övergödning i många svenska sjöar och vattendrag. Kommunen är ansvarig för att genomföra flertalet av förbättringsåtgärder både i rollen som VA-producent och som granskande myndighet.

För att arbeta mot målet måste kommunen prioritera arbetet med att ta fram vattenskyddsområden för de kommunala dricksvattentäkterna. Kommunen bör också initiera eller delta i projekt för att förbättra vandrings- och spridningsmöjligheter för vattenlevande organismer i vattendrag och sjöar. Genom att åtgärda vandringshinder och riva ut hinder som inte längre fyller något syfte kan stora förbättringar åstadkommas vad gäller ekologisk status i sjöar och vattendrag.

7. Hållbar energi för alla

Säkerställa tillgång till ekonomiskt överkomlig, tillförlitlig, hållbar och modern energi för alla.



Åmåls kommun ligger mycket väl till vad gäller elavbrottsrisk och produktion av fjärrvärme av förnybara energikällor. Kommunen ligger också väl under riksgenomsnittet vad gäller slutanvändning av energi per invånare. Avsaknad av tung och elintensiv industri avspeglar sig i nyckeltalen för energiförbrukning och elförbrukning per invånare.

På området energieffektivisering finns dock mycket arbete kvar att göra vad gäller kommunens egen energianvändning.

8. Anständiga arbetsvillkor och ekonomisk tillväxt

Verka för varaktig, inkluderande och hållbar ekonomisk tillväxt, full och produktiv sysselsättning med anständiga arbetsvillkor för alla.



Kommunens insatser kring arbetslöshetssituationen har haft en positiv effekt även om långtidsarbetslösheten är fortsatt hög. Projekten Ung Framtid Åmål och In Åmål har arbetat strukturerat med insatser för unga och nyanlända, vilka visat goda resultat.

Det finns dock ett fortsatt stort behov av samordnade och långsiktiga åtgärder för att bryta strukturarbetslösheten och ytterligare sektorsövergripande ansträngningar krävs för en hållbar samhällsutveckling i Åmåls kommun. Berörda aktörer inom kommunen är verksamhetsområden som arbetar med utbildning, näringsliv och kommunikation, arbetsmarknad och socialtjänst.

9. Hållbar industri, innovationer och infrastruktur

Bygga motståndskraftig infrastruktur, verka för en inkluderande och hållbar industrialisering samt främja innovation.



Tillgången till bredband i kommunen är relativt god och ligger över riksgenomsnittet 2020. Företagsklimatet i Åmål ligger i Sverigetopp år 2020 och företagarna är nöjda med kommunens service och myndighetsutövning.

För att arbeta mot det globala målet med hållbar industri, innovationer och infrastruktur behöver samverkan mellan näringsliv och kommun kring de övriga globala målen fortsätta utvecklas och stärkas.

10. Minskad ojämlikhet

Minska ojämlikheten inom och mellan länder.



Den höga och varaktiga arbetslösheten i kommunen bidrar fortsatt till ökad ojämlikhet och ett polariserat Åmål. Statistikunderlag visar att de sociala skillnaderna fortsätter att öka, vilket bland annat återspeglas i den höga inkomstspridningen och avsaknad av tillit i kommunen. Segregation och polarisering ger en sämre social sammanhållning med otrygghet, social oro, bristande tillit och ett lågt socialt kapital i Åmål. På motsvarande sätt bidrar en ökad tillit, tolerans och det sociala kapitalet till platsens utveckling. Situationen är långsiktigt ohållbar ur både samhällsekonomiskt perspektiv och med hänseende till folkhälsan i kommunen.

Det är av mycket stor vikt att minska och motverka utsatthet och polarisering för en hållbar samhällsutveckling i Åmåls kommun. Ytterligare sektorsövergripande ansträngningar krävs, med konkreta åtgärder som bidrar till ökad jämlikhet, för att vända utvecklingen.

11. Hållbara städer och samhällen

Göra städer och bosättningar inkluderande, säkra, motståndskraftiga och hållbara.



Den negativa trenden för demografisk försörjningskvot är bekymmersam. En åldrande befolkning och stor utflyttning av unga ligger bakom siffrorna. För att vända trenden behöver kommunen kunna erbjuda arbetstillfällen och attraktiva boendemiljöer för att till exempel examinerade studenter ska återvända till kommunen.

För att minska problem med trångboddhet i flerbostadshus är det viktigt att satsa på byggande av hållbara och prisvärda bostäder för alla plånböcker.

Med korta avstånd och goda förutsättningar för cykelpendling till och från arbete och skola bör kommunen satsa på att öka andelen cyklande. Att få fler att välja cykeln som transportmedel inom Åmåls tätort skulle förutom ytterligare förbättrad luftkvalitet även ge positiva effekter på folkhälsan. Med en så koncentrerad stadskärna som Åmåls tätort har ska inte bilen vara förstahandsvalet för att transportera sig inom staden.

12. Hållbar konsumtion och produktion

Säkerställa hållbara konsumtions- och produktionsmönster.



Mängden avfall är avhängigt föregående konsumtion. För att öka hållbarheten i konsumtionsledet krävs att konsumenterna görs medvetna om hur det går att konsumera mer hållbart. För det avfall som kommer in behöver kommunen arbeta med att öka möjligheten till återanvändning, återvinning och hållbar energiutvinning. Att separera och samla in matavfall för energiutvinning är ett steg mot mer cirkulär ekonomi. Att öka materiallivslängden genom återbruk är ett annat.

I andelen ekologiska livsmedel i kommunens verksamhet ryms en mållkonflikt. Kommunen som inköpare har en viktig roll för att främja ekologisk odling, men är också en viktig aktör för att upprätthålla en lokal produktion. En liten andel ekologisk grönsaksodling i det geografiska området innebär att det är svårt att välja både ekologiskt och närproducerat.

13. Bekämpa klimatförändringarna

Vidta omedelbara åtgärder för att bekämpa klimatförändringarna och dess konsekvenser.



Klimatförändringarna är ett verkligt och obestridligt hot mot hela civilisationen. Utsläppen av växthusgaser fortsätter att stiga och som följd riskeras en global uppvärmning som genomsnittligt överstiger två grader, vilket skulle få allvarliga konsekvenser för ekosystem, havsförsurning, mänsklig säkerhet, matproduktion, vattentillgång, hälsa och ökad risk för naturkatastrofer.

För att genomföra övergången till fossilfria transporter i det geografiska området behöver Åmåls kommun stärka den publika laddinfrastrukturen. Åmåls Kommunfastigheter AB, ÅKAB, behöver arbeta med att etablera laddstolpar för sina hyresgäster och för den kommunala verksamheten, så att dessa ges möjlighet att köra elbil eller laddhybrid.

14. Hav och marina resurser

Bevara och nyttja haven och de marina resurserna på ett hållbart sätt för en hållbar utveckling.



Åmåls kommun berörs inte direkt av det globala målet hav och marina resurser.

15. Ekosystem och biologisk mångfald

Skydda, återställa och främja ett hållbart nyttjande av landbaserade ekosystem, hållbart bruka skogar, bekämpa ökenspridning, hejda och vrida tillbaka markförstöringen samt hejda förlusten av biologisk mångfald.



Hållbara ekosystem och biologisk mångfald är grunden för livet på jorden. Att tillgodose mänsklighetens behov av livsmedel, energi, vatten, mineraler och råmaterial utan att skada den biologiska mångfalden och säkerställa hållbart nyttjande ekosystemtjänster är en avgörande utmaning för vår överlevnad.

Kommunen behöver fortsätta arbetet med att utveckla de mycket höga naturvärden som finns i naturreservatet Stora och Lilla Bräcke. Strategiskt arbete med bekämpning av de invasiva växtarterna jätteloka och jättebalsamin måste prioriteras. Kommunen bör också verka för att höga naturvärden på kommunal mark som inte är skyddad utvecklas och bevaras. Exempel på sådana områden är Mörtebolstjärnet och Åkerholmarna på betesmarken vid Tjuke.

16. Fredliga och inkluderande samhällen

Främja fredliga och inkluderande samhällen för hållbar utveckling, tillhandahålla tillgång till rättvisa för alla samt bygga upp effektiva, och inkluderande institutioner med ansvarsutkrävande på alla nivåer.



Åmåls kommun behöver fortsätta arbetet med att utveckla delaktighet och samverkan mellan myndigheter och medborgare.

Åmål centrum måste bli en tryggare plats, både ur ett trygghetsperspektiv och utifrån att antalet brott måste minska. Medborgardialog måste föras med gruppen kvinnor om vilka samverkande åtgärder som behövs för att minska känslan av otrygghet.

Kommunen behöver genomföra riktade insatser till förstagångsväljare med syfte att öka förståelsen för den demokratiska processen och motivationen för att rösta.

17. Genomförande och globalt partnerskap

Stärka genomförandemedlen och återvitalisera det globala partnerskapet för hållbar utveckling.



Åmåls kommuns övergripande mål fokuserar på den utveckling som krävs för att kommunen ska klara av välfärdsuppdraget och skapa en långsiktig hållbarhet. Kommunfullmäktige har beslutat om reviderade övergripande mål – *kommunfullmäktiges mål* med nyckeltal, vilka gäller från år 2023.

Flera av Åmåls kommuns verksamheter har en etablerad samverkan med externa aktörer och med civilsamhället. Inom de pågående samverkansprojekten har arbetet kommit olika långt, men det är tydligt att det finns en gemensam ambitionsnivå att förändra verksamheten efter brukarens behov och de olika samverkansformerna ska ge den enskilde det mervärde som de deltagande aktörerna inte enskilt kan skapa.

Åmåls kommun reviderade internationella strategi tar sitt avstamp bland annat i Agenda 2030 och fastställer att kommunens internationella arbete ska syfta och bidra till att kommunens mål uppfylls. Genom samarbete med internationella partners, projekt, nätverk samt extern finansiering bidrar arbetet till en ökad kunskap, förståelse och tolerans för andra kulturer. En samverkan länder emellan bidrar till demokratispridning och en fredligare utveckling, världen över.

Händelser av väsentlig betydelse

Med händelser av väsentlig betydelse avses viktiga förändringar i verksamheten eller faktorer som påverkat resultat och ekonomisk ställning.

Pandemin med virussjukdomen covid-19 som sprids i samhället har påverkat kommunens verksamheter. Kommunen har haft en viktig roll i arbetet för att minimera spridningen av covid-19 samt medverkat för att koordinera och genomföra tester och vaccinationer.

Köp, försäljning, etablering och nedläggning av verksamhet

- I april har Saga Bioförening Åmål övertagit driften av Sagabiografen.
- Arbetet med att ta fram lämplig mark för en eventuell etablering av kriminalvårdsanstalt i Åmål har delvis slutförts.
- Kungsbergets förskola har avvecklats med anledning av färre barn.

- Läringsutbildning har startat på Karlbergsgymnasiet.
- Vuxenutbildningen har tillsammans med Dalslandskommunerna samt Kunskapsförbundet Väst sökt och fått beviljat medel för ett Lärcentra där samarbetet med andra kommuner kan utvecklas.
- Samordnad vuxenhälsa har öppnat. Mottagningen är en samverkan mellan vårdcentral, regionens öppenpsykiatri samt kommunens socialtjänst.
- Under året har en ny daglig verksamhet, Navet, startats. Navet är en träffpunkt för både nya och gamla brukare.
- Under hösten har ett nytt boende öppnats, Ungbo, en bostad med särskild service för barn och unga enligt lagen om stöd och service för vissa funktionshindrade.
- Bilpoolen samt yttre hemtjänst har under året flyttat från Näsgatan till Industrigatan/Förrådsgatan.
- Nya Rösparcksskolans idrottshall har invigts.

Omstruktureringar

- Projektering och ombyggnation av mottagningsköket vid Fengersfors förskola och fritidshem har genomförts. Under våren 2022 kommer måltiderna att produceras på plats i det ombyggda köket.
- Ny organisation avseende heltidspersonal på räddningstjänsten har införts under år 2021 vilket innebär minskade kostnader. Samarbete över kommungränser och viss effektivisering ligger till grund för förändringen.
- En plan gällande nybyggnation av äldreboende har utarbetats. Det nya boendet ska tillgodose ökat behov av särskilt boende, cirka 20 platser, samt ersätta Ekbackens äldreboende.

Ingångna avtal

- Nytt koncept för turism i Åmål har arbetats fram samt avtal tecknats med ny arrendator för camping samt ställplatser för husbilar, gästhamn och vandrarhem.
- Tillsammans med samtliga arbetstagarorganisationer har ett nytt lokalt samverkansavtal, Arbetsmiljö och Hälsa, tagits fram.

Större investeringar

- Bygget av nya Rösparcksskolan har startat.
- Beslut att bygga ny förskola i Tösse har fattats.
- Beslut har fattats om renovering av Tösse skola och fritidshem.
- Ny släckbil har levererats till räddningstjänsten och togs i drift under oktober månad. Den nya släckbilen innebär att Åmåls kommun har utökade verktyg för att undsätta medborgare snabbt och agera på ett mer arbetsmiljövänligt sätt.
- Investeringar i mark, byggnader och tekniska anläggningar har genomförts. Som exempel kan nämnas renovering av vattenverk och vattentorn i Fengersfors, byte av vatten- och avloppsledningar, beläggningsarbeten på gator, anläggning av ny gång- och cykelväg med belysning på Havrevägen och asfaltering av ny gång- och cykelväg på Östra Åsensvägen.
- Den omfattande utredningen som genomförs avseende byggnationen av ett nytt vattenverk i Åmål fortskrider.

Övriga händelser

- Kommunfullmäktige har beslutat om ny avfallsföreskrift.
- Genom en avsiktsförklaring ska kommunerna i Dalsland, inklusive Vänersborg, Länsstyrelsen Västra Götaland och Västra Götalandsregionen, medverka till att driva och initiera satsningar inom ramen för strategin *Det goda livet i Dalsland* som startar vid årsskiftet 2021/22.
- För att öka takten i kommunernas klimatomställning har kommunerna blivit inbjudna av Västra Götalandsregionen och Länsstyrelsen Västra Götaland att anta ett valfritt antal klimatlöften som ska genomföras under år 2022. Åmåls kommun har antagit följande klimatlöften:
 - Vi har en laddplan för kommunen.
 - Våra nya personbilar är klimatbonusbilar.
 - Vi ställer krav i upphandling för transportdelen i nya avtal.
 - Vi möjliggör cirkulära arbetskläder.
 - Vi har en koldioxidbudget.
 - Vi arbetar aktivt med invånarnas engagemang för klimatet.

- Under år 2021 har totalt 123 personer påbörjat en arbetsmarknadsanställning inom kommunens satsning för ökad sysselsättning - Utvecklingsjobb Åmål.
- Ett nytt ärendehanteringssystem till överförmyndarverksamheten har upphandlats. En testperiod för det nya handläggarsystemet har genomförts under hösten 2021. Implementering planeras under år 2022.
- Bygglov har beviljats för 18 nya lägenheter på området Västra Åsen.
- Nya regler för ekonomiska ersättningar till förtroendevalda i kommunen har antagits av kommunfullmäktige i augusti 2021.
- Ett förslag till bostadsförsörjningsprogram har utarbetats och ska hanteras politiskt.
- Under året har utveckling av Åmåls centrum utretts.
- I juni 2021 har kommunens nya grafiska profil lanserats. Ett viktigt steg i fortsättningen av kommunens påbörjade varumärkesarbete är att visa upp vad som finns i kommunen på ett intressant och kvalitativt sätt.

Styrning och uppföljning av den kommunala verksamheten

Med utgångspunkt från Åmåls kommuns vision, Sveriges mest gästvänliga stad, har kommunfullmäktige beslutat om fyra strategiska utvecklingsområden och fyra strategiska mål.

Strategiska utvecklingsområden och strategiska mål ska vara vägledande vid fastställande av kommunstyrelsens, nämndernas och de helägda bolagens inriktningsmål.

Av kommunfullmäktige fastställda styrdokument som berör kommunen i sin helhet samt i vissa fall specifika områden för nämnder och förvaltningar ska alltid beaktas.

Kommunens ekonomi- och målstyrning ska kännetecknas av god ekonomisk hushållning, ändamålsenlig och kostnadseffektiv verksamhet samt ett tydligt samband mellan resurser, prestationer, resultat och effekter.

Ny styrmodell

I november 2021 beslutade kommunfullmäktige om förändringar i styrmodellen vilka beskrivs i styrdokumentet *Riktlinjer för styrning och ledning*. Detta styrdokument gäller under åren 2022–2025. Syftet med dessa riktlinjer är att tydliggöra struktur och arbetssätt för styrning och ledning i Åmåls kommun och de helägda bolagen.

I **strukturen** beskrivs vilka delar som ingår i styrningen av ekonomi, mål och resultat samt kvalitet på respektive nivå i organisationen - kommunfullmäktige, kommunstyrelse, nämnder och helägda bolag samt i dess verksamheter. Se nedanstående bild.



Översikt av styrmodellen

Nya begrepp och definitioner har fastställts för mål på övergripande nivå. Från och med år 2022 ersätter *kommunfullmäktiges mål* nuvarande strategiska mål och *nämnds- och bolagsmål* ersätter nuvarande inriktningsmål. I samband med beslut om riktlinjer för styrning och ledning har kommunfullmäktige antagit

nya kommunfullmäktiges mål med nyckeltal att gälla från och med budgetår 2023.

I kommunens **arbetsätt** för styrning och ledning av ekonomi, mål och resultat samt kvalitet på både övergripande nivå samt förvaltnings- och verksamhetsnivå beskrivs fyra delar:

1. Analysera – vad vet vi?
2. Planera – vad vill vi?
3. Genomföra – hur gör vi?
4. Följa upp – hur blev det? Vad har vi lärt oss?

Respektive organisatorisk nivå arbetar med dessa delar utifrån sin befogenhet och sitt ansvar, baserat på det egna uppdraget. Arbetet syftar till att följa upp verksamhetsplanen, identifiera utvecklingsbehov och främja verksamhetsutveckling.

Analysera

I det inledande budgetarbetet analyseras nuläge, omvärld och budgetbehov. Analysen presenteras för budgetutskottet. Efter genomförda budgetdialoger fattas beslut om budgetramar och anvisningar till verksamhetsplaner.

Planera

I nästa steg beslutar kommunstyrelse och nämnder om förslag till budget samt verksamhetsplaner. Verksamhetsplaner innehåller bland annat kommunstyrelsens och nämndernas mål med nyckeltal. De helägda bolagen beslutar om bolagsmål med eventuella nyckeltal. Budgetförslag, verksamhetsplaner och bolagsmål bereds av budgetutskottet.

Därefter beslutar kommunfullmäktige om budget för nästkommande år. Efter beslut i kommunfullmäktige fastställer kommunstyrelse och nämnder respektive budget och verksamhetsplan. Förvaltningar upprättar detaljbudget för sina verksamheter.

Förvaltningar och bolag planerar hur mål och uppdrag samt övriga styrande dokument ska uppnås och genomföras utifrån grunduppdraget.

Genomföra

Planerade aktiviteter/insatser i mål- och resultatarbetet genomförs.

Följa upp

Uppföljningar löpande under året

Förvaltningar prognostiserar löpande under året eventuell avvikelse mellan beräknat utfall och årsbudget. Prognosen presenteras i rapporten *Ekonomisk prognos sex gånger per år*. Prognoser som upprättas efter den 30 april samt den 31 augusti lämnas till kommunfullmäktige.

Mål och resultat

Uppföljning av mål och resultat, det vill säga kommunfullmäktiges mål samt nämnds- och bolagsmål med eventuella nyckeltal, sker två gånger per år – efter augusti (tertiäl 2) och efter årsskiftet.

Rapporter från verksamheten

Verksamhetsplaner för kommunstyrelse och nämnder följs upp och *Verksamhetsberättelser* upprättas två gånger per år – efter augusti månad (tertiäl 2) och efter årsskiftet. Verksamhetsberättelser omfattar både måluppföljning och ekonomirapporter.

I de helägda bolagens årsredovisningar redogörs för utvärderingar av om målen för verksamheten har uppnåtts.

Delårsrapport och årsredovisning

Minst en gång under räkenskapsåret upprättar kommunstyrelsen en delårsrapport för verksamhet och ekonomi från räkenskapsårets början. I Åmåls kommun sker detta efter augusti månad (tertiäl 2).

Efter årets slut upprättar kommunstyrelsen en årsredovisning för Åmåls kommun.

Delårsrapport och årsredovisning lämnas till kommunfullmäktige och kommunens revisorer. Revisorerna ska bedöma om resultaten i årsredovisningen är förenliga med de mål som kommunfullmäktige har beslutat om.

Rapport Agenda 2030

Rapport för uppföljning och analys av Agenda 2030 till kommunfullmäktige sammanställs gemensamt av strategier samt berörda förvaltningschefer och verksamhets- eller enhetschefer. Rapporten utgör underlag i omvärldsanalysen som inleder budgetarbetet inför kommande år. Rapporten godkänns av centrala ledningsgruppen och beslutas av kommunfullmäktige.

God ekonomisk hushållning och ekonomisk ställning

God ekonomisk hushållning

För att främja en utveckling av god ekonomisk hushållning har kommunfullmäktige fastställt mål för både verksamhet och ekonomi. Verksamhetsperspektivet visar kommunens förmåga att bedriva verksamhet på ett ändamålsenligt, kvalitetssäkrat och kostnadseffektivt sätt. Det finansiella perspektivet på verksamheten har sin grund i den finansiella ställningen och dess utveckling.

Kommunens verksamheter bedrivs på ett sätt som delvis är förenligt med god ekonomisk hushållning. Av kommunens fyra strategiska mål har ett bedömts uppnått och tre delvis uppnådda.

Den sammanfattande bedömningen av de finansiella målen är att kommunen lever upp till kravet på god ekonomisk hushållning år 2021.

Resultaten från uppföljning av verksamhetsmål och finansiella mål beskrivs utförligare i nedanstående kapitel.

Bedömning av måluppfyllnad för verksamhetsmål

Kommunstyrelsen, nämnder och helägda bolag har följt upp sina inriktningsmål, rapporterat om viktiga aktiviteter som har genomförts och redogjort för nyckeltal som man följer. Att mäta och utvärdera om målen har uppnåtts skapar reflektioner vilka bidrar positivt till lärande och utveckling i verksamheterna.

Uppföljning och utvärdering av de övergripande strategiska målen presenteras nedan. Bedömningen grundas på kommunstyrelsens, nämndernas och de helägda bolagens utvärdering av sina inriktningsmål och nyckeltal. Bedömningen är ett sätt att skaffa kunskap om huruvida god kvalitet uppnås i den kommunala servicen, men även att få kännedom om när utvecklingen inte går i avsedd riktning.

Måluppfyllelse visualiseras med hjälp av färger. Grön färg betyder att målet i stort har uppnåtts, gul färg betyder att målet delvis har uppnåtts och röd färg signalerar att det finns risk att målet inte uppnås och att ytterligare åtgärder måste vidtas.

Kommunens verksamheter bedrivs på ett sätt som delvis är förenligt med god ekonomisk hushållning. Av kommunens fyra strategiska mål har ett bedömts uppnått och tre delvis uppnådda. Utvecklingen går i avsedd riktning, även om det finns utmaningar. En utmaning är att bryta strukturarbetslösheten. Åmåls kommun arbetar därför med en förvaltningsövergripande handlingsplan. En annan utmaning är att vidta åtgärder för att minska avfallsmängden och för att säkra vattenkvaliteten i hela kommunen.

Strategiskt mål: I Åmål ska alla ha möjlighet till utbildning och bildning genom hela livet



Det strategiska målet har bedömts vara delvis uppnått. Av totalt elva inriktningsmål är fem uppnådda och sex delvis uppnådda. Utvecklingen bedöms gå i avsedd riktning.

Inriktningsmål

Ge förutsättningar för och erbjuda ett brett bildningsutbud i Åmåls kommun.

Kommunstyrelsen



Inriktningsmålet bedöms som uppfyllt då nyckeltal ligger högre än riket. Aktiviteter som bidrar till bättre måluppfyllelse genomförs eller har anpassats till rådande restriktioner. Som exempel kan nämnas kulturskolans avgiftsfria undervisning samt skapande verksamheter inom musik, dans, slöjd, bild, gatukonst och andra konstuttryck. Bibliotekets bokbuss besöker kommunens förskolor, landsbygdsskolor och mindre orter var femte vecka. Informationskontoret för Europa Direkt Fyrbodalen genomför aktiviteter med syfte att öka kunskapen om EU.

Fokus inom bygg- och miljönämndens verksamhetsutveckling ska ligga på samverkan med interna och externa aktörer. Detta för att främja intern fortbildning och erbjuda kommuninvånarna relevant information rörande nämndens ansvarsområden.

Inriktningsmål

Bygg- och miljönämnden



Inriktningsmålet bedöms som uppfyllt. Genom samverkan har verksamheten utvecklats positivt och främjat fortbildning internt.

Förskola - alla barn ska utveckla de fem förmågorna så långt det är möjligt; analysförmåga, kommunikativ förmåga, metakognitiv förmåga, procedurförmåga och begreppslig förmåga.

Barn- och utbildningsnämnden



Inriktningsmålet bedöms som delvis uppfyllt. Flera nyckeltal ligger högre än riket, men barn- och utbildningsnämnden har som mål att alla barn ska nå de fem förmågorna så långt det är möjligt innan de börjar förskoleklass.

Förskolans uppdrag är att arbeta med hela barngruppen, inga individuella mätningar eller bedömningar görs. Arbetet i barngruppen följs upp regelbundet med utgångspunkt i läroplanens mål med utbildningen, bland annat utveckling av de fem förmågorna. Arbetet redovisas inom ramen för systematiskt kvalitetsarbete enligt skollagen.

Under år 2021 har förskolan arbetat med att implementera sitt utvecklingsarbete med fokus på effektiviserad dokumentation, uppföljning och utvärdering utifrån evidens och forskning kring förskolans uppdrag med målet att ytterligare öka kvaliteten i verksamheten, stödja de pedagogiska processerna och nå måluppfyllelse, det vill säga att alla barn når de fem förmågorna så långt det är möjligt.

Målet är ständigt i behov av nya arbetssätt, metoder, nya hjälpmedel och kunskap om barns utveckling och deras behov utifrån individuella förutsättningar, liksom barngruppens behov och förutsättningar. Detta är ett mål som aldrig ska eller kan helt och fullt uppnås.

Förskola - alla barn ska känna sig trygga, få ett lustfyllt lärande och uppleva att de trivs och har roligt i förskolan.

Barn- och utbildningsnämnden



Inriktningsmålet bedöms som delvis uppfyllt. Enkäten kring trygghet i förskola visar ett gott resultat, men barn- och utbildningsnämnden har som mål att alla barn ska känna sig trygga i respektive verksamhet varför trivsel, trygghet och studiero är ett utvecklingsområde inom det systematiska kvalitetsarbetet utifrån skollagen.

För att säkerställa, så långt det är möjligt, att personalen känner till hur barnen upplever förskolan hålls ett enskilt samtal med barn kring deras upplevelser av trivsel och trygghet och om vad de tycker är roligt. Samtalen med hjälp av bildstöd och resultatet visar att en hög andel av alla barn mår bra, trivs och känner sig trygga på sin förskola varje dag. Uttrycker barnet att det inte mår bra, trivs eller känner sig trygg vid detta tillfälle eller i det dagliga arbetet vidtar personalen åtgärder. Det är en viktig del av undervisningen att lära barn att uttrycka sina känslor på olika sätt och kunna beskriva sina upplevelser, varför området trygghet och trivsel är en viktig del i arbetet med barns inflytande och delaktighet.

Grundskola - alla elever ska nå kunskapsmålen för respektive stadium och nå behörighet till gymnasiestudier vid ett nationellt program.

Barn- och utbildningsnämnden



Inriktningsmålet bedöms som delvis uppfyllt. Nyckeltal som verksamheten följer visar att kommunen har förbättringspotential. Barn- och utbildningsnämnden har som mål att alla elever ska uppnå kunskapskraven i samtliga ämnen och ha behörighet att söka önskat gymnasieprogram.

En skolenhet i Åmåls kommun av fem kommunala skolor med förskoleklass-årskurs 6 har bedömts av Skolverket som särskilt utsatt när det gäller socioekonomiska förutsättningar och vårdnadshavarnas studiebakgrund. Grundskolan arbetar intensivt med kompensatoriska insatser för eleverna på kommunens samtliga skolenheter.

Utöver dessa förutsättningar har högstadiet under flera år brottats med en låg andel behöriga pedagoger. Med stöttning från såväl skolledning som kollegor har ett antal obehöriga lärare nått behörighet och fått sin legitimation, varför graden av behöriga lärare ökar.

Grundskola - alla elever ska känna sig trygga i skolan och uppleva att de får den stöd och hjälp de behöver i sina studier.

Barn- och utbildningsnämnden



Inriktningsmålet bedöms som delvis uppfyllt. Nyckeltal som verksamheten följer visar att kommunen har förbättringspotential. Barn- och utbildningsnämndens målsättning är att alla barn och elever ska känna sig trygga i respektive verksamhet varför trivsel, trygghet och studiero är ett utvecklingsområde inom det systematiska kvalitetsarbetet utifrån skollagen.

Under läsåret 2021/22 arbetar Södra skolan och Rösparvsskolan med trygghet och studiero som en del i förbättringsarbetet där ett stort antal observationsbesök av lektioner kommer att genomföras.

På Kristinebergsskolan har noterats en tydlig skillnad mellan flickor och pojkar vad gäller undersökningen kring studiero. Ett undersökande arbete kommer att genomföras för att förklara denna skillnad och för att se om det finns en

Inriktningsmål

antipluggkultur eller en kultur som domineras av att inte anstränga sig bland pojkarna. Arbetet kommer också att omfatta mellanstadiets årskurser.

Gymnasieskola - alla elever ska nå gymnasieexamen alternativt vara anställningsbara i direkt anslutning till avslutade gymnasiestudier.

Barn- och utbildningsnämnden



Inriktningsmålet bedöms som delvis uppfyllt. Flera nyckeltal ligger högre än riket, men barn- och utbildningsnämnden har som mål att alla elever ska nå gymnasieexamen efter tre år alternativt vara anställningsbara vid avslutade studier. Gymnasieskolans utmaning är att fånga elever som studerar vid annan gymnasieskola och som inte uppnår kompletta resultat och/eller få resultat i förhållande till gymnasiemålen.

En stor gemensam utmaning för såväl grundskolan som gymnasieskolan är att se till att elever som inte har läst engelska tidigare når målen. För detta krävs extraordinära insatser så tidigt som möjligt i grundskolan, då det annars blir både kostsamt och tidskrävande att stödja eleverna i arbetet med att nå målpuppfyllelse.

Gymnasieskola - alla elever ska känna sig trygga på Karlberg och uppleva att de får det stöd och den hjälp de behöver i sina studier.

Barn- och utbildningsnämnden



Inriktningsmålet bedöms som delvis uppfyllt. Nyckeltalen ligger högre än riket, men barn- och utbildningsnämnden har som mål att alla barn och elever ska känna sig trygga i respektive verksamhet varför trivsel, trygghet och studiero är ett utvecklingsområde inom det systematiska kvalitetsarbetet utifrån skollagen.

Frågan om elevers trygghet är ständigt återkommande i arbetet vid Karlbergsgymnasiet. Genom samtal med eleverna har delar av lokalerna genomgått omfattande förändringar, just i syfte att skapa trygga miljöer. Som exempel kan nämnas att fönsterrutor satts in i studiehallar för att minska elevutrymmen där vuxentillsyn är svår att få till. Antalet bänkar i korridorer har minskats då just att vandra förbi andra elever som sitter uppradade i korridorer av många elever upplevs som otryggt. Arbete kring diskriminering och kränkande behandling är ett av Karlbergsgymnasiets prioriterade områden även under år 2022.

Att ge förutsättningar för arbete och försörjning genom utbildningsinsatser för den enskilde, anpassade efter den lokala, regionala och nationella arbetsmarknadens rekryteringsbehov.

Välfärds- och arbetsmarknadsnämnden



Inriktningsmålet bedöms som uppnått då nyckeltal som verksamheten följer visar god målpuppfyllelse samt att aktiviteter som bidrar till målpuppfyllelsen har genomförts. Som exempel kan nämnas att vuxenutbildningen erbjuder flera sätt att studera utifrån elevens förutsättningar. Dessutom sker samverkan med Arbetsförmedlingen för att skanna av den lokala arbetsmarknadens rekryteringsbehov.

För att huvudmännens rätt ska kunna tillvaratas ska överförmyndarnämnden samverka med olika aktörer i samhället för att skapa trygghet och välfärd samt sprida information om nämndens verksamhet och ansvarsområden.

Överförmyndarnämnden



Inriktningsmålet bedöms som uppnått då nyckeltal som verksamheterna följer visar god målpuppfyllelse - antal dialoger med socialtjänster och den ideella sektorn har ökat. Informationsgivning har även skett genom brev.

Rättssäkerheten för huvudmännen ska öka genom att rätt utbildningsinsatser ges till personalen.

Överförmyndarnämnden



Inriktningsmålet bedöms som uppnått. Utifrån den rådande situationen med covid-19 har medarbetarna deltagit vid digitala utbildningsinsatser under året. Dessa utbildningar har haft en hög kvalitet. Utbildningsinsatser för medarbetarna har en stark positiv inverkan på rättssäkerheten för verksamheten.

Strategiskt mål: I Åmål ska alla kunna leva under trygga och goda förhållanden



Det strategiska målet har bedömts vara delvis uppnått. Av totalt tjugo inriktningsmål är tio uppnådda och sex delvis uppnådda. Fyra inriktningsmål bedöms som inte uppnådda. Bland annat har målet på minskad avfallsmängd ännu inte uppnåtts, men bedömningen är att mängden kärll- och säckavfall kommer att minskas när matavfallsinsamlingen drar igång. För att säkra vattenkvaliteten i hela kommunen är det nödvändigt att ersätta vattenverket i Ånimskog samt investera i nya reningsanläggningar i Fengersfors och Ånimskog. Utvecklingen bedöms gå i avsedd riktning.

Inriktningsmål

Öka invånarnas trygghet, tillit, delaktighet och jämlikhet i levnadsförhållanden.

Kommunstyrelsen



Inriktningsmålet bedöms som delvis uppnått då nyckeltal som verksamheterna följer visar att kommunen har förbättringspotential. Aktiviteter som bidrar till bättre måluppfyllelse genomförs. Som exempel kan nämnas utveckling av tillgänglig webb, utredning av ny lokalisering för kommunarkiv, eftersträva god inköpstrohet samt arbete med att följa upp de globala målen i Agenda 2030.

Bygg- och miljönämnden ska bedriva en rättssäker verksamhet med målet att nå social, ekonomisk och miljömässig hållbarhet.

Bygg- och miljönämnden



Inriktningsmålet bedöms som uppfyllt. Genom uppdaterade rutiner, instruktioner och mallar ökar rättssäkerheten. Från och med år 2021 beräknas självfinansieringsgraden inom hälsoskyddsområdet öka i och med att fast årlig avgift införts för anmälningspliktiga verksamheter.

Bibehålla/öka nöjdhet med kvalitet på kommunalt kranvatten.

Teknik- och fritidsnämnden i Säffle och Åmål



Inriktningsmålet bedöms som uppfyllt. Nästa sammanställning från enkätstudien *Kritik på teknik* publiceras år 2022. VA-verksamheten har dock levererat god måluppfyllelse historiskt. Resultatet från år 2019 visar att nöjdheten var 94 % när det gäller vattenkvaliteten i Åmåls kommun. Under år 2021 deltog Åmåls kommun i Nöjd Medborgarindex (NMI). Detta resultat visar också på en hög nöjdhet, 94 %.

Öka nöjdheten med hämtning av hushållsavfall kommande treårsperiod.

Teknik- och fritidsnämnden i Säffle och Åmål



Inriktningsmålet bedöms som uppfyllt. Nästa sammanställning från enkätstudien *Kritik på teknik* publiceras år 2022. Verksamheten har levererat god måluppfyllelse historiskt. Vid senaste enkättilfället placerar sig Åmål bland de tio bästa kommunerna med hög nöjdhet. Från den 1 juli 2021 har Åmål och Säffle insamling av hushållsavfall i egen regi i båda kommunerna. Genom en gemensam och större driftorganisation för kommunernas geografiska områden minskas risken för driftstörningar som kan påverka kunden. Den gemensamma driftorganisationen ger även möjlighet till ökad flexibilitet och ökad tydlighet mot kund i det kommande arbetet med att ställa om insamlingsssystemet till insamling av matavfall.

År 2022 ska mängden kärll- och säckavfall ha minskat med 25 %, jämfört med 2015 års nivå.

Teknik- och fritidsnämnden i Säffle och Åmål



Inriktningsmålet bedöms som inte uppfyllt. Målet på 25 % minskad avfallsmängd jämfört med år 2015 har ännu inte uppnåtts. Bedömningen är att mängden kärll- och säckavfall kommer att minskas när matavfallsinsamlingen drar igång.

Kommunala gator, gång- och cykelbanor ska upplevas trygga och ha god framkomlighet för alla.

Teknik- och fritidsnämnden i Säffle och Åmål



Inriktningsmålet bedöms som delvis uppfyllt. Under år 2021 deltog Åmåls kommun i Nöjd Medborgarindex (NMI) för första gången. När det gäller skötsel av gator och vägar samt snöröjning visar resultatet att nöjdheten ligger ganska nära genomsnittet för riket. När det gäller undersökningen Rent och snyggt på gator i centrum överstiger resultatet genomsnittet för riket sedan år 2013.

Förbättra/utveckla gång- och cykelvägnätet för att uppmuntra till ökad rörelse och cykelanvändande

Teknik- och fritidsnämnden i Säffle och Åmål



Inriktningsmålet bedöms som delvis uppfyllt. Undersökningen *Kritik på teknik* genomförs vart tredje år och nästa tillfälle blir år 2022. Resultatet från år 2019 visar att 50 % upplevde att det var bra standard på gång- och cykelvägar, vilket nästan motsvarar målvärdet på 51 %. Resultatet från mätningen av hur många som går till skola eller arbete nästan varje dag motsvarar målvärdet på 53 %.

Öka utbytestakten av ledningsnätet enligt Svenskt Vattens rekommendationer, 0,7 % för vatten, 0,6 % för spill.

Teknik- och fritidsnämnden i Säffle och Åmål



Inriktningsmålet bedöms som inte uppfyllt. Svenskt vattens rekommenderade lägsta omläggningstakt på 0,7% för vatten uppfylls. Rekommenderad omläggningstakt på 0,6% för spill uppfylls ej. Omläggningstakten uppnår inte aktuella avskrivningstider på 70 år. Beviljad ramförstärkning är nödvändig för att nå en omläggningstakt som inte understiger avskrivningstiden för kommunens ledningsnät. Beslutad ramförstärkning innebär att budgeten för ledningsomläggning under en sex-års-period tredubblas från 5 till 15 miljoner kronor.

Inriktningsmål

För en säkrad vattenkvalitet ska vattenverken producera och distribuera ett dricksvatten vars kvalitet är utan anmärkning enligt Livsmedelsverkets krav.

Teknik- och fritidsnämnden i Säffle och Åmål



Inriktningsmålet bedöms som inte uppfyllt. I Åmål har två tekniska anmärkningar (tjänligt med anmärkning) noterats. Avvikelserna har betraktats som tillfälliga störningar som snabbt övergått i godkända resultat. I Tösse har två anmärkningar förekommit. I likhet med ovan har dessa avvikelser varit av tillfällig karaktär. I Tösse är vidare tidigare noterade överskridande av radon kvarstående. I Fengersfors har ett prov påvisat ett resultat som bedöms som tjänligt med anmärkning på grund av förhöjd blyhalt. Avvikelsen berodde på en urlakning av bly i blandaren från det prov som togs då omsättningen av vatten i denna är mycket låg. I Edsleskog har ett avvikande prov bedömts som tjänligt med anmärkning på grund av förhöjd förekomst av indikatorparametern 3d-bakterier. Denna avvikelse var tillfällig då omprov gav godkänt resultat. I Ånimskog har ett större antal prover bedömts som tjänligt med anmärkning. Problemet med återkommande avvikelser i Ånimskog är i huvudsak kopplat till en tillväxt i vattentornet på grund av icke optimalt ytskikt. Kortsiktiga åtgärder har vidtagits i syfte att åtgärda problemet. Denna anläggning är i behov av att helt ersättas med ett nytt verk för att produktionen ska nå en standard som medger trygg drift och stabila provresultat.

Teknik- och fritidsnämnden ska verka för en enklare vardag för kommuninvånarna genom ökad digitalisering.

Teknik- och fritidsnämnden i Säffle och Åmål



Inriktningsmålet bedöms som delvis uppfyllt. Antal e-tjänster har ökat. Under år 2021 infördes möjligheten att lämna vägbidragsansökningar elektroniskt. Möjlighet finns att lämna digitala felanmälningar, men under år 2021 minskade de till 43 % av totalt antal felanmälningar.

Avloppsvattnet ska renas så att de av Länsstyrelsen och Naturvårdsverkets uppsatta reningskraven uppfylls.

Teknik- och fritidsnämnden i Säffle och Åmål



Inriktningsmålet bedöms som inte uppfyllt. Nya avloppsreningsverk i Fengersfors och Ånimskog krävs för att uppnå en standard som innebär att aktuella krav för fosfor kan uppfyllas. I Tösse skedde ett haveri på verkets biologiska reningssteg. Felet kunde åtgärdas men årsresultaten uppnår därför inte aktuella gränsvärden beräknade som årsmedel.

Individens behov ska vara vägledande och arbetssättet ska kännetecknas av ett förebyggande synsätt i syfte att bibehålla och utveckla den enskildes resurser i det dagliga livet. Förhållningssättet ska främja den enskildes delaktighet, trygghet och självständighet.

Välfärds- och arbetsmarknadsnämnden



Inriktningsmålet bedöms som delvis uppnått då nyckeltal som verksamheten följer visar att kommunen har förbättringspotential. Aktiviteter som bidrar till bättre måluppfyllelse har genomförts. Pandemin har dock avsevärt försvårat teamarbetet i verksamheterna.

Verksamheten ska tidigt identifiera individer, familjer i risksituationer och särskilt bör våld i nära relationer, psykisk ohälsa och missbruk prioriteras. Förvaltningen ska tidigt reagera, agera och samverka.

Välfärds- och arbetsmarknadsnämnden



Inriktningsmålet bedöms som uppnått då nyckeltal som verksamheten följer visar god måluppfyllelse samt att aktiviteter som bidrar till måluppfyllelsen har genomförts. Som exempel kan nämnas både intern och extern samverkan mellan myndighetsutövning och öppenvård avseende barn och ungdomar via ungdoms- och vuxencentralen.

För att tillförsäkra trygghet och säkerhet för huvudmän och myndlingar ska överförmyndarverksamheten kännetecknas av hög kvalitet.

Överförmyndarnämnden



Inriktningsmålet bedöms som delvis uppnått. Rutiner och processer utvecklas ständigt för att säkerställa kvaliteten i handläggningen av ärenden med syftet att öka kvaliteten i handläggningen, förbättra tillgängligheten och minska handläggningstiderna.

Överförmyndarnämnden har inte klarat målet att utreda alla inkomna ärenden gällande anmälningar om behov av god man inom tidsramarna. Handläggningstiderna påverkas bland annat av ofullständiga handlingar, svårigheter med rekrytering av ställföreträdare samt komplexa ärenden.

Den ökande problematiken med bland annat psykisk ohälsa, våld och missbruksproblematik hos huvudmännen har inneburit att det blir allt svårare att rekrytera lämpliga ställföreträdare. Under pandemin har rekrytering varit problematisk även i mindre komplicerade ärenden.

Inriktningsmål

Rättssäkerheten för huvudmän ska öka genom ett värdigt och respektfullt bemötande. Huvudmän ska ha inflytande och vara delaktiga i beslut om åtgärder och insatser som berör dem.

Överförmyndarnämnden



Inriktningsmålet bedöms som uppnått. Arbetet med att förbättra utredningsverksamheten pågår ständigt. Det är en pågående process att arbeta fram nya arbetssätt för att få en rättssäker och effektiv handläggning. Den enskildes situation ska uppmärksammas vid kontakter med överförmyndarnämnden i ett ärende eller med en fråga.

Barnperspektivet ska beaktas det vill säga överförmyndarverksamheten ska särskilt beakta vad hänsyn till barnens bästa kräver.

Överförmyndarnämnden



Inriktningsmålet bedöms som uppnått. Barnperspektivet har fortsatt varit i fokus under år 2021. Insatser utgår från ett barnrättsperspektiv och tar samtidigt hänsyn till hur barnens behov ska mötas med kvalitet. I internkontrollplanen för verksamheten finns en särskild kontrollpunkt kopplad till barnrättsperspektivet.

Antalet fastigheter med direktverkande el som huvudsaklig uppvärmning ska minskas med 10 %.

Åmåls Kommunfastigheter AB



Inriktningsmålet har uppnåtts. Bolaget har konverterat en fastighet från direktverkande el till fjärrvärme samt konverterat till värmepump på en annan fastighet.

Vid utbyte av befintliga bilar ska företrädesvis elbilar köpas in

Åmåls Kommunfastigheter AB



Inriktningsmålet har uppnåtts. Två nya elbilar levererades under år 2021. I bolaget finns för närvarande totalt åtta miljöbilar.

Enligt officiell statistik från Kolada var andel personbilar och lätta lastbilar som uppfyller miljöbilskraven i Åmåls kommun år 2020 53 %.

Minska antalet kemikalier med 50 %.

Åmåls Kommunfastigheter AB



Inriktningsmålet har uppnåtts. Antal kemikalier har minskats med 50 %. Bolaget genomför årligen bevakning av antalet kemikalier för att ligga på en rimlig nivå.

Miljömål, utbyte av befintlig företagsbil till miljöbil.

Stadsnät i Åmål AB



Inriktningsmålet har uppnåtts. En ny elbil levererades under år 2021.

Strategiskt mål: Åmål ska aktivt bidra till ökad sysselsättning, egen försörjning och företagsamhet genom att skapa goda förutsättningar och stimulera kreativa idéer



Det strategiska målet har bedömts vara delvis uppnått. Av totalt fem inriktningsmål är två uppnådda och två delvis uppnådda. Ett inriktningsmål bedöms som inte uppfyllt, framförallt beroende på att långtidsarbetslösheten ligger på en fortsatt hög nivå. Andelen långtidsarbetslösa minskade dock under år 2021 från 8,4 % till 7,2 %. För att bryta strukturarbetslösheten och skapa en hållbar samhällsutveckling arbetar Åmåls kommun med en förvaltningsövergripande handlingsplan. Utvecklingen bedöms gå i avsedd riktning.

Inriktningsmål

Ge bättre möjligheter för medborgare och företag att kunna verka och utvecklas för att skapa tillväxt och ett hållbart samhälle.

Kommunstyrelsen



Inriktningsmålet bedöms som inte uppfyllt. Framförallt beroende på att långtidsarbetslösheten ligger på en fortsatt hög nivå.

Kommunen arbetar förvaltningsövergripande i en handlingsplan med både kort- och långsiktiga åtgärder för att bryta strukturarbetslösheten och skapa en hållbar samhällsutveckling i Åmåls kommun. Övriga aktiviteter som genomförts med syftet att bidra till bättre måluppfyllelse är till exempel framtagande av fördjupad översiktsplan, översiktsplan samt landsbygdsutveckling i strandnära lägen, marknadsföring av byggklara tomter, framtagande av

Inriktningsmål

marknavisningsavtal på ytterligare ett område på Västra Åsen och arbete med ett hållbart arbetsliv genom att följa statistik för total sjukfrånvaro, andel långtidsfriska och personalomsättning inom Åmåls kommun.

Bygg- och miljönämndens myndighetsutövning ska präglas av ett hjälpsamt, sakligt, effektivt och professionellt bemötande.

Bygg- och miljönämnden



Inriktningsmålet bedöms som uppfyllt. Arbetet genomsyras av kundperspektivet där professionellt bemötande är grunden. Enklare ärenden inom miljöområdet ska vara färdigbehandlade inom sex veckor, vilket uppnåtts under året. Bygglov hanteras skyndsamt i enlighet med plan- och bygglagen. Ett bygglov får inte ta längre tid än tio veckor från den dagen då ansökan är komplett.

Välfärds- och arbetsmarknadsförvaltningen ska arbeta med ett gott och nära ledarskap i god arbetsmiljö samt vara en attraktiv arbetsgivare för att säkra en framtida personalförsörjning.

Välfärds- och arbetsmarknadsnämnden



Inriktningsmålet bedöms som delvis uppnått då nyckeltal som verksamheten följer visar att kommunen har förbättringspotential, till exempel när det gäller sjukskrivningstalen. Aktiviteter som bidrar till bättre måluppfyllelse har genomförts. Som exempel kan nämnas att det pågår arbete med att införa central schemaläggning inom utveckling av heltid som norm.

Att med effektiva arbetsmarknadspolitiska insatser få fler personer med ekonomiskt bistånd att nå egen försörjning med fokus på ungdomar som står utanför arbete och studier samt personer med bristande språkkunskaper.

Välfärds- och arbetsmarknadsnämnden



Inriktningsmålet bedöms som delvis uppnått då nyckeltal som verksamheten följer visar att kommunen har förbättringspotential. Aktiviteter som bidrar till bättre måluppfyllelsen har genomförts. Som exempel kan nämnas arbetsmarknadspolitiska insatser med målet att individer med ekonomiskt bistånd ska utvecklas och i allt större utsträckning komma i egen försörjning. Förändrade rutiner, arbetssätt och samarbete med näringslivet ska öka möjligheten till arbete för alla.

Digitalisering och välfärdsteknik ska alltid vara ett alternativ till ändamålsenlig lösning för att stärka självständighet och delaktighet för den enskilde samt kunna frigöra resurser för att möta framtida behov.

Välfärds- och arbetsmarknadsnämnden



Inriktningsmålet bedöms som uppnått då nyckeltal som verksamheten följer visar god måluppfyllelse samt att aktiviteter som bidrar till måluppfyllelsen har genomförts. Som exempel kan nämnas att det digitala perspektivet ska genomsyra verksamheten och digitala lösningar ska alltid vara förstahandsvalet vid all verksamhetsutveckling. Digitaliseringsinsatser ska värderas utifrån nytta som skapas för medborgare, verksamheter och samhälle. Genom digitala lösningar ska det bli möjligt för kommuninvånarna att ansöka om ekonomiskt bistånd.

Strategiskt mål: Åmål ska vara det självklara turistmålet med kultur och rekreation i fokus



Det strategiska målet har bedömts vara uppnått. Av totalt fyra inriktningsmål är tre uppnådda och ett delvis uppnått.

Inriktningsmål

Bidra till attraktiva och hållbara värden i kultur, stadsmiljö samt natur- och vattenmiljöer.

Kommunstyrelsen



Inriktningsmålet bedöms som delvis uppnått. Flera aktiviteter har genomförts enligt plan eller har anpassats till rådande restriktioner under pandemin. Som exempel kan nämnas att kommunen sköter om Ångebyttjärnet och sätter kontinuerligt ut ädelfisk, att en naturbruksplan har tagits fram för naturreservatet Stora Lilla Bräcke och att invasiva arter som jätteloka och jättebalsamin har bekämpats. Vidare har den fysiska tillgängligheten tagits i beaktande vid planering av hur biblioteksrummet ska utformas.

Bygg- och miljönämnden ska, genom sitt myndighetsarbete med prövning och tillsyn, värna mark-, vatten- och luftkvalitet, människors hälsa samt byggnaders utseende och kvalitet.

Bygg- och miljönämnden



Inriktningsmålet bedöms som uppfyllt. I det dagliga arbetet bidrar verksamheten till att värna om mark-, vatten- och luftkvalitet samt människors hälsa. Dessa aspekter beaktas alltid när ett ärende handläggs. Stor vikt läggs på att värna

Inriktningsmål

naturens resurser, exempelvis vatten. Noterade brister vid livsmedelskontroll och tips/klagomål om brister inom både livsmedel-, miljö- och hälsoområdet följs alltid upp för att värna om människors hälsa och miljö.

Teknik- och fritidsnämnden ska verka för ökad folkhälsa genom allsidig och rörelsefrämjande verksamhet.

Teknik- och fritidsnämnden i Säffle och Åmål



Inriktningsmålet bedöms som uppfyllt. Verksamheten fokuserar mycket på att säkerställa gott löpande underhåll av anläggningar. Nuläget vad gäller standard och utbud är gott. På grund av pandemin har det inte varit möjligt att arrangera prova-på-verksamheter eller simskolor. Viss lovverksamhet har dock kunnat genomföras under sommarlovet med hjälp av föreningslivet och medel från Socialstyrelsen. Pandemin har även påverkat beläggning och verksamhet i idrottshallarna. Fokus har därför ändrats något för att bevara en aktiv livsstil och någorlunda meningsfull vardag, med mer uppmärksamhet på badplatser samt spår och leder där det har varit möjligt att vara.

Kommunernas parker, lekparker, grönområden, skogar samt friluftsområden ska upplevas som tillgängliga och attraktiva.

Teknik- och fritidsnämnden i Säffle och Åmål



Inriktningsmålet bedöms som uppfyllt. Resultatet från Nöjd Medborgarindex (NMI) år 2021 visar att omkring fyra av fem invånare är ganska eller mycket nöjda med utbudet av motionsspår och friluftsområden i kommunen, vilket är strax över genomsnittet i riket. Kommunens grönområden och motionsspår har varit mycket väl använda under året. När det gäller utbudet av lekparker och lekplatser är omkring tre av fyra invånare ganska eller mycket nöjda med utbudet, vilket är strax under genomsnittet i riket. Med jämna mellanrum inkommer det förslag, idéer och synpunkter om lekparker i kommunen, och bedömningen är att det finns utvecklingspotential när det gäller utbud och tillgänglighet i hela kommunen.

Bedömning av måluppfyllnad för finansiella mål

Nedan presenteras utvärdering och uppföljning av de finansiella målen.

För att visualisera graden av måluppfyllnad används färger. Grön färg betyder att målet i stort är uppnått, gul färg betyder att målet delvis är uppnått och röd färg signalerar att det finns risk att målet inte uppnås och att ytterligare åtgärder måste vidtas.

Samtliga finansiella mål har uppnåtts.

Kommentar	
1. Totala kostnader ska inte uppgå till mer än 98,5 % av totala intäkter.	En viktig förutsättning för god ekonomisk hushållning är att det finns balans mellan utvecklingen av kostnader och intäkter. Totala kostnader uppgår till 97,5 % av totala intäkter och målet är uppnått.
2. Det ekonomiska resultatet ska vara på en nivå som minst resulterar i att det egna kapitalet inflationssäkras.	Inflation är en ökning av den allmänna prisnivån som gör att färre varor och tjänster kan inköpas för samma mängd pengar. Pengarna minskar i värde. Utifrån Riksbankens inflationsbedömning på 4,1 % ska resultatet minst uppgå till 12,7 miljoner kronor (mnkr). Målet är uppnått.
3. Investeringar ska finansieras med egna medel. Undantag får ske för investeringar som sker inom taxekollektivet. Dessa får finansieras med hjälp av externa lån.	I syfte att inte belasta framtidens invånare i kommunen med räntor för lån är målsättningen att inte uppta några nya lån för att finansiera investeringar i den skattefinansierade verksamheten. Samtliga investeringar finansieras med egna medel.
4. Låneskulden bör amorteras med minst 1 mnkr per år.	Åmåls kommun har ingen låneskuld.
5. Soliditeten, eget kapital dividerat med totala tillgångar, ska lägst uppgå till 50 %.	Soliditeten beskriver finansiell styrka på lång sikt och motsvarar eget kapital i relation till totala tillgångar och visar hur stor del av dessa som finansieras med egna medel. Soliditeten uppgår per den 31 december 2021 till 64 %. Målet är uppnått.
6. Avsättningar för framtida förpliktelser, som till exempel pensioner och avslutning av deponi, ska planeras och hanteras inom driftbudget.	Målet är uppnått då avsättningar görs för både pensioner och deponi.

Ekonomisk ställning

Bedömning av budgetföljsamhet

Resultatbudget

Åmåls kommun har för år 2021 budgeterat ett resultat på 2,6 miljoner kronor (mnkr). Budget för den kommunala koncernen har inte upprättats.

Belopp i miljoner kronor (mnkr)	Bokslut 2021	Bokslut 2020	Förändring i procent (%)	Budget 2021	Avvikelse budget	Avvikelse budget i procent (%)
Verksamhetens intäkter	258,3	257,2	0,4			
Verksamhetens kostnader	-1 107,4	-1 086,0	2,0			
Avskrivningar	-20,5	-20,6	-0,5			
Verksamhetens nettokostnader	-869,6	-849,4	2,4	-878,3	8,7	-1,0
Skatteintäkter	549,0	529,9	3,6	528,1	20,9	4,0
Generella statsbidrag och utjämning	337,2	329,5	2,3	340,3	-3,1	-0,9
Finansiella intäkter och kostnader	11,8	1,7	594,1	12,5	-0,7	-5,6
Årets resultat	28,4	11,7	142,7	2,6	25,8	

2021 års resultat för Åmåls kommun uppgår till 28,4 mnkr, vilket är 25,8 mnkr bättre än vad som budgeterats. Verksamhetens nettokostnader har en positiv avvikelse om 8,7 mnkr. Den kan förklaras av ett bättre utfall gällande verksamhetsintäkter för bidrag och kostnadsersättningar från staten samt en förhållandevis låg lönekostnadsutveckling.

Skatteintäkter har en positiv avvikelse mot budget om 20,9 mnkr, vilket hör samman med att återhämtningen från 2020 års coronapandemi sker snabbare takt än vad som prognostiserades vid det tillfälle budgeten antogs.

Generella statsbidrag och utjämning har en negativ avvikelse mot budget om -3,1 mnkr som kan tillskrivas befolkningsminskningen.

Investeringsbudget

I kapitlet *Investeringsredovisning* finns en redovisning av 2021 års investeringar i materiella anläggningstillgångar.

Årets investeringar uppgår till 31,8 mnkr. Investeringsbudgeten för år 2021 uppgick till 49,6 mnkr, vilket innebär att 17,8 mnkr av investeringsbudgeten inte har nyttjats under året. Bland dessa återfinns investeringar på Östby miljöstation samt IT-investeringar på grundskola och gymnasieskola. Det finns möjlighet att genomföra dessa investeringar under år 2022 genom tilläggsbudget som kommunfullmäktige beslutar om i mars 2022.

Årets investeringar har finansierats med egna medel. Åmåls kommun har ingen låneskuld.

Balanskravsresultat

Balanskravet enligt kommunallagen innebär att kommunens resultat efter justeringar måste överstiga noll. Detta är en lägsta nivå för det finansiella resultatet. På längre sikt anses inte ett nollresultat vara tillräckligt för att upprätthålla en god ekonomisk hushållning.

Efter införandet av regler kring resultatutjämningsreserver har möjlighet skapats för kommuner att reservera en del av överskott i goda tider och sedan använda denna reserv för att täcka underskott.

Resultatutjämningsreserven redovisas i balansräkningen samt i balanskravsutredningen vid förändringar.

Balanskravsutredning

Vid utredning om balanskravet uppnåtts ska hänsyn tas till vissa redovisningsposter. Balanskravsutredningen ska omfatta tre resultatnivåer:

1. Resultat enligt resultaträkningen.
2. Resultat efter balanskravsjusteringar.
3. Balanskravsresultat.

I nedanstående balanskravsutredning redovisas även avsatta respektive ianspråkta medel för särskilda ändamål.

Balanskravsresultat, miljoner kronor (mnkr)	2021	2020	2019	2018	2017
Årets resultat	28,4	11,7	1,3	-2,2	21,0
1. realisationsvinster som inte står i överensstämmelse med god ekonomisk hushållning.	0,0	-0,2	-0,9	-1,7	0,0
2. realisationsförluster till följd av försäljning som står i överensstämmelse med god ekonomisk hushållning.					
3. orealiserade vinster förluster i värdepapper					
4. återföring av orealiserade vinster och förluster i värdepapper					
Resultat efter balanskravsjusteringar	28,4	11,5	0,4	-3,9	21,0
- reservering av medel till resultatutjämningsreserv					
+ användning av medel från resultatutjämningsreserv					
Balanskravsresultat	28,4	11,5	0,4	-3,9	21,0
Särskilda ändamål:					
Avsatta medel för flyktingverksamhet					
Ianspråkta medel för flyktingverksamhet	0,0	1,6	4,7	9,5	8,0
Balanskravsresultat efter avsättning respektive ianspråkta medel för särskilda ändamål	28,4	13,1	5,1	5,6	29,0

Kommunallagens definition på ekonomi i balans har uppnåtts, det vill säga något underskott enligt ovanstående balanskravsutredning har inte konstaterats.

Väsentliga personalförhållanden

Nedanstående personalstatistik avser förhållandet per den 31 december 2021. Definitionerna baseras på rekommendationer för personalstatistik som tagits fram av Sveriges Kommuner och Regioner.

	Koncernen		Kommunen	
	2021	2020	2021	2020
Antal tillsvidare- och visstidsanställda				
Kvinnor	1 047	1 060	1 042	1 055
Män	311	300	268	262
Totalt	1 358	1 360	1 310	1 317
Omräknat till antal årsarbetare	1 321	1 328	1 274	1 284
Antal tillsvidare- och visstidsanställda per styrelse/nämnd				
Kommunstyrelsen	146	137	146	137
Barn- och utbildningsnämnden	472	490	472	490
Välfärds- och arbetsmarknadsnämnden	686	685	686	685
Överförmyndarnämnden	6	5	6	5
Åmåls Kommunfastigheter AB	46	41		
Stadsnät i Åmål AB	2	2		
Totalt	1 358	1 360	1 310	1 317

Antalet anställda i Åmåls kommun har minskat från 1 317 till 1 310. Minskningen har främst skett inom barn- och utbildningsnämnden. En ökning har samtidigt skett avseende kommunstyrelsens enheter.

I nedanstående tabeller redovisas övriga väsentliga personalförhållanden för kommunen.

Fördelning heltid och deltid

	Heltid		Deltid	
	2021	2020	2021	2020
Kvinnor	93 %	93 %	7 %	7 %
Män	95 %	95 %	5 %	5 %
Totalt	94 %	94 %	6 %	6 %

Andelen heltidsanställda uppgick år 2021 till 94 %. Den har inte förändrats jämfört med föregående år. Andelen kvinnor som har en heltidsanställning var något lägre än andelen för män.

Sysselsättningsgrad

100 % motsvarar heltid	2021	2020
Kvinnor	98 %	97 %
Män	98 %	98 %
Totalt	98 %	98 %

Sysselsättningsgradsgapet mellan män och kvinnor utjämnats under år 2021.

Medellön

Kronor per månad	2021	2020
Kvinnor	31 066	30 231
Män	34 315	33 066
Totalt	31 715	30 795
Kvinnors lön i förhållande till mäns lön %	90,5	91,4

Kvinnors lön i förhållande till mäns lön minskade från 91,4 % till 90,5 % under 2021 jämfört med år 2020, vilket innebär att skillnaden mellan mäns och kvinnors löner därmed ökade.

Medelålder

	2021	2020
Kommunstyrelsen	47	47
Barn- och utbildningsnämnden	47	46
Välfärds- och arbetsmarknadsnämnden	47	46
Totalt	47	46

Medelåldern ökade under år 2021 från 46 år till 47 år. Ökningen hänförs till samtliga nämnder utom kommunstyrelsen där medelåldern var oförändrad.

Pensionsavgångar

Uppnår 65 års ålder	Antal
År 2022	22
År 2023	23
År 2024	34
År 2025	34
År 2026	23

De närmaste fem åren väntas 136 medarbetare i kommunens verksamheter fylla 65 år, vilket är något lägre än 147 som var siffran för år 2020. Med ändrade pensionsregler kommer troligtvis fler att senarelägga sina pensionsavgångar.

Sjukfrånvarotal

Värden anges i %	2021	2020	2019
Total sjukfrånvarotid i förhållande till sammanlagd ordinarie arbetstid	8,6	9,2	7,3
Summa tid med långtidssjukfrånvaro (60 dagar eller mer) i förhållande till total sjukfrånvarotid	41,8	37,5	49,5
Summa sjukfrånvarotid för kvinnor i förhållande till sammanlagd ordinarie arbetstid för kvinnor	9,7	10,3	8,3
Summa sjukfrånvarotid för män i förhållande till sammanlagd ordinarie arbetstid för män	5,3	5,3	3,6
Summa sjukfrånvarotid i åldersgruppen 29 år eller yngre i förhållande till sammanlagd ordinarie arbetstid i åldersgruppen 29 år eller yngre	8,2	8,6	6,0
Summa sjukfrånvarotid i åldersgruppen 30–49 år i förhållande till sammanlagd ordinarie arbetstid i åldersgruppen 30–49 år	9,2	10,2	7,4
Summa sjukfrånvarotid i åldersgruppen 50 år eller äldre i förhållande till sammanlagd ordinarie arbetstid i åldersgruppen 50 år eller äldre	8,1	8,2	7,7

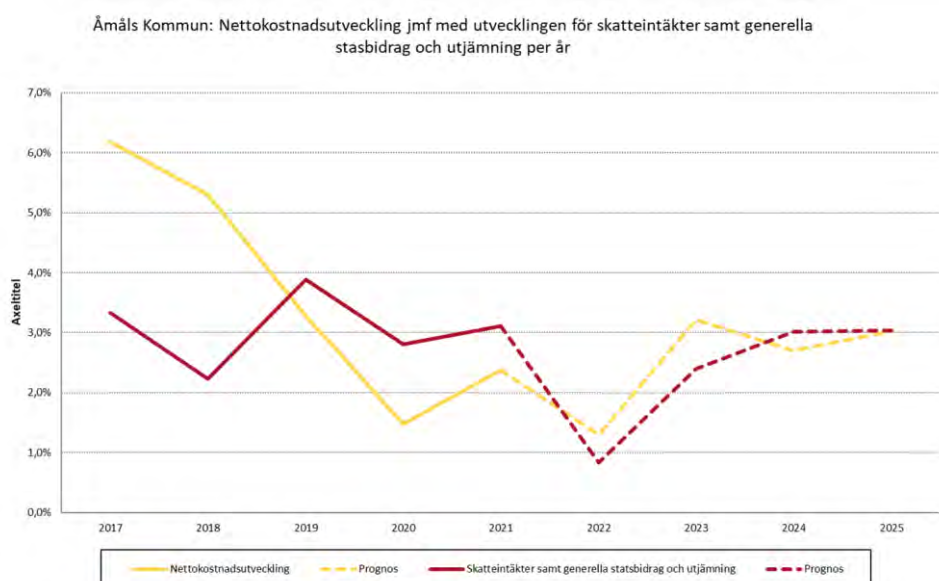
Den totala sjukfrånvaron har minskat från 9,2% ned till 8,6%. Jämfört med år 2019, det vill säga året innan pandemin, är sjukfrånvaron fortfarande högre.

Andelen anställda som är långtidssjuka har ökat jämfört med år 2020 men beror främst på att andelen korttidssjuka har minskat, i och med att färre behöver stanna hemma på grund av förkylningssymtom.

Förväntad utveckling

Kommunens förväntade utveckling inom de närmaste åren beskrivs i flerårsplanen för åren 2022–2025 som kommunfullmäktige fastställde i november 2021.

Skatteintäkterna tillsammans med generella statsbidrag och utjämning förväntas i budget 2022 endast öka med 0,8 % jämfört med utfallet år 2021. Detta sätter en press på nettokostnadsutvecklingen år 2022, som utifrån det tillåts öka med 1,3 %. För åren 2023–2025 prognostiseras intäktssidan öka 2,4–3,0 % vilket skapar ett utrymme för ökad nettokostnad, se diagram nedan.



Investeringsvolymen kommande år är hög, vilket medför att självfinansieringsgraden beräknas hamna under 100 %. Detta får till följd att kommunen, för att följa sin finanspolicy, måste låna till investeringar inom taxekollektivet. Planerad nybyggnation och renovering av skolor gör att kommunen räknar med ökade hyreskostnader kommande åren.

Resultatet de kommande åren är budgeterade till 1,5–1,6 % av den totala intäkten (skatter, statsbidrag och utjämning samt finansnetto).

Den demografiska situationen för kommunen är en utmaning då antal personer i de åldrar där kommunala tjänster normalt sett efterfrågas, företrädesvis äldre, förväntas att öka. Kommunen har de senaste åren haft en negativ trend med ett minskat invånarantal, men i budgetförslaget, som kommunfullmäktige antog i november 2021, prognostiseras ett trendbrott gällande kommunens invånarantal kommande år.

Flera nyetableringar inom det privata näringslivet har under året aviserats.

Finansiella rapporter

Resultaträkning

Resultaträkningen är en sammanställning över hur ekonomin gått under året. Den visar intäkter och kostnader och ger som saldo årets resultat (vinst eller förlust). Detta resultat redovisas som förändring av eget kapital i balansräkningen.

Åmåls kommun bedriver verksamhet både i förvaltnings- och bolagsform. För att få en övergripande ekonomisk information om koncernens verksamhet och organisation redovisas en sammanställd resultaträkning.

I kapitlet *Noter och tilläggsupplysningar* finns kompletterande information till resultaträkningen.

I kapitlet *Driftredovisning* specificeras verksamhetens nettokostnader per nämnd.

Belopp i miljoner kronor (mnkr)	Not	Koncernen		Kommunen	
		2021	2020	2021	2020
Verksamhetens intäkter	2	358,3	356,6	258,3	257,2
Verksamhetens kostnader	3	-1 155,5	-1 128,0	-1 107,4	-1 086,0
Avskrivningar	4	-54,5	-54,5	-20,5	-20,6
Verksamhetens nettokostnader		-851,7	-825,9	-869,6	-849,4
Skatteintäkter	5	549,0	529,9	549,0	529,9
Generella statsbidrag och utjämning	6	337,2	329,5	337,2	329,5
Verksamhetens resultat		34,5	33,5	16,6	10,0
Finansiella intäkter	7	0,6	1,1	11,9	2,3
Finansiella kostnader	8	-8,5	-9,1	-0,1	-0,6
Resultat efter finansiella poster		26,6	25,5	28,4	11,7
Extraordinära poster		0,0	0,0	0,0	0,0
Årets resultat		26,6	25,5	28,4	11,7

Balansräkning

I balansräkningen redovisas den finansiella ställningen per den 31 december 2021 samt per den 31 december 2020. Balansräkningen är en uppställning av koncernens och kommunens tillgångar och hur dessa har finansierats med skulder, avsättningar eller eget kapital.

Åmåls kommun bedriver verksamhet både i förvaltnings- och bolagsform. För att få en övergripande ekonomisk information om koncernens verksamhet och organisation redovisas en sammanställd balansräkning.

I kapitlet *Noter och tilläggsupplysningar* finns kompletterande information till balansräkningen.

Kapitlet *Investeringsredovisning* innehåller en samlad redovisning av kommunens investering i materiella anläggningstillgångar.

Belopp i miljoner kronor (mnkr)	Not	Koncernen		Kommunen	
		2021	2020	2021	2020
TILLGÅNGAR					
Immateriella anläggningstillgångar		0,0	0,0	0,0	0,0
Materiella anläggningstillgångar:					
<i>Mark, byggnader och tekniska anläggningar</i>	9	1 015,7	915,7	217,6	211,9
<i>Maskiner och inventarier</i>	10	42,8	39,0	42,2	37,1
Finansiella anläggningstillgångar	11	22,3	21,6	55,6	54,4
Summa anläggningstillgångar		1 080,8	976,3	315,4	303,4
Bidrag till infrastruktur		0,0	0,0	0,0	0,0
Förråd m.m.		0,1	0,1	0,0	0,0
Fordringar	12	90,7	73,6	72,8	61,5
Kortfristiga placeringar	13	0,0	0,0	0,0	0,0
Kassa och bank	14	149,5	131,3	99,0	108,1
Summa omsättningstillgångar		240,3	205,0	171,8	169,6
SUMMA TILLGÅNGAR		1 321,1	1 181,3	487,2	473,0
EGET KAPITAL, AVSÄTTNINGAR OCH SKULDER					
Årets resultat		26,6	25,5	28,4	11,7
Resultatutjämningsreserv		7,9	7,9	7,9	7,9
Övrigt eget kapital		353,2	327,7	273,8	262,1
Summa eget kapital	15	387,7	361,1	310,1	281,7
Avsättningar för pensioner och liknande förpliktelser	16	7,5	7,4	7,5	7,4
Andra avsättningar	17	16,7	15,7	10,4	11,2
Summa avsättningar		24,2	23,1	17,9	18,6
Långfristiga skulder	18	672,9	571,8	1,1	0,0
Kortfristiga skulder	19	236,3	225,3	158,1	172,7
Summa skulder		909,2	797,1	159,2	172,7
SUMMA EGET KAPITAL, AVSÄTTNINGAR OCH SKULDER		1 321,1	1 181,3	487,2	473,0
					Forts.

Belopp i miljoner kronor (mnkr)	Not	Koncernen		Kommunen	
		2021	2020	2021	2020
PANTER OCH DÄRMED JÄMFÖRLIGA SÄKERHETER		0,0	0,0	0,0	0,0
ANSVARSFÖRBINDELSER					
Pensionsförpliktelser som inte har upptagits bland skulderna eller avsättningarna		262,4	265,5	262,4	265,5
Övriga ansvarsförbindelser	20	1 557,9	1 355,6	1 557,5	1 355,3

Kassaflödesanalys

I kassaflödesanalysen redovisas koncernens och kommunens finansiering och investeringar under året.

Åmåls kommun bedriver verksamhet både i förvaltnings- och bolagsform. För att få en övergripande ekonomisk information om koncernens verksamhet och organisation redovisas en sammanställd kassaflödesanalys.

I kapitlet *Noter och tilläggsupplysningar* finns kompletterande information till kassaflödesanalysen.

Belopp i miljoner kronor (mnkr)	Not	Koncernen		Kommunen	
		2021	2020	2021	2020
DEN LÖPANDE VERKSAMHETEN					
Årets resultat		26,6	25,5	28,4	11,7
Justering för ej likviditetspåverkande poster	21	55,9	55,0	19,8	21,1
Övriga likviditetspåverkande poster	22	1,8	0,4	0,0	0,0
Poster som redovisas i annan sektion	23	2,8	-0,7	0,2	-0,2
Medel från verksamheten före förändring av rörelsekapital		87,1	80,2	48,4	32,6
Rörelsekapitalets förändring:					
Ökning (-) / minskning (+) av förråd		0,0	0,1	0,0	0,0
Ökning (-) / minskning (+) av kortfristiga fordringar och placeringar		-17,1	-5,9	-11,3	-5,7
Ökning (+) / minskning (-) av kortfristiga skulder		11,0	16,0	-14,6	22,6
Kassaflöde från den löpande verksamheten		81,0	90,4	22,5	49,5
INVESTERINGSVERKSAMHETEN					
Investering i materiella anläggningstillgångar		-163,8	-89,6	-31,8	-28,8
Försäljning av materiella anläggningstillgångar		0,6	1,0	0,3	0,2
Förvärv av finansiella tillgångar		-1,2	0,0	-1,2	0,0
Avyttring av finansiella tillgångar		0,5	0,4	0,0	0,0
Kassaflöde från investeringsverksamheten		-163,9	-88,2	-32,7	-28,6
FINANSIERINGSVERKSAMHETEN					
Nyupptagna lån		120,0	0,0	0,0	0,0
Amortering av skulder för finansiell leasing		0,0	0,0	0,0	0,0
Amortering av långfristiga skulder		-10,0	-3,0	0,0	0,0
Omklassificering mellan långfristiga och kortfristiga skulder		-10,0	0,0	0,0	0,0
Kassaflöde från finansieringsverksamheten		100,0	-3,0	0,0	0,0
BIDRAG TILL INFRASTRUKTUR					
Utbetalning av bidrag till statlig infrastruktur		1,1	0,0	1,1	0,0
Årets kassaflöde		18,2	-0,8	-9,1	20,9
Likvida medel vid årets början		131,3	132,1	108,1	87,2
Likvida medel vid årets slut		149,5	131,3	99,0	108,1
Årets kassaflöde		18,2	-0,8	-9,1	20,9

Noter och tilläggsupplysningar

Not 1 Redovisningsprinciper

Redovisningen har skett enligt god kommunal redovisningssed. Denna avses överensstämma med lag om kommunal bokföring och redovisning, LKBR, och rekommendationer från Rådet för kommunal redovisning, RKR. Samma redovisningsprinciper och beräkningsmetoder används både i årsredovisningar och i delårsrapporter.

Om kommunen avviker från det som följer av en rekommendation från normgivande organ på det kommunala området ska upplysning om skälen för avvikelserna lämnas som notupplysning.

Följande grundläggande redovisningsprinciper har iakttagits:

1. Kommunen ska förutsättas fortsätta sina verksamheter.
2. Samma principer för värdering, klassificering och indelning av de olika posterna ska konsekvent tillämpas från ett räkenskapsår till ett annat.
3. Värdering av de olika posterna ska göras med iakttagande av rimlig försiktighet.
4. Intäkter och kostnader som är hänförliga till räkenskapsåret ska tas med oavsett tidpunkten för betalningen.
5. De olika beståndsdelar som balansräkningens poster består av ska värderas var för sig.
6. Tillgångar och skulder får inte kvittas mot varandra. Inte heller får intäkter och kostnader kvittas mot varandra.
7. Den ingående balansen för ett räkenskapsår ska stämma överens med den utgående balansen för det närmast föregående räkenskapsåret.

Om principerna för värdering, klassificering eller indelning i poster eller delposter har ändrats, ska posterna för det närmast föregående räkenskapsåret räknas om eller ändras på det sätt som behövs för att de ska kunna jämföras med räkenskapsårets poster på ett meningsfullt sätt.

Anläggningstillgångar

Tillgångar som är avsedda för stadigvarande bruk eller innehav ska tas upp som anläggningstillgångar. Andra tillgångar ska tas upp som omsättningstillgångar.

Anläggningstillgångar tas som regel upp till belopp som motsvarar utgifterna för tillgångens förvärv eller tillverkning. En avgift eller ett offentligt bidrag som är hänförligt till en investering redovisas på ett sätt som återspeglar investeringens nyttjande och förbrukning. Om bidraget överstiger 1 miljon kronor redovisas det som en långfristig skuld (förutbetalad intäkt). I annat fall minskas tillgångens anskaffningsvärde.

Har en anläggningstillgång ett lägre värde än det bokförda värdet ska tillgången skrivas ned till detta lägre värde om värdenedgången kan antas vara bestående. En nedskrivning ska återföras om det inte längre finns skäl för den.

Tillgångar avsedda för stadigvarande bruk eller innehav med en nyttjandeperiod om minst tre år klassificeras som materiell anläggningstillgång om beloppet överstiger gränsen för mindre värde. Gränsen för mindre värde har satts till ett halvt prisbasbelopp och gäller som gemensam gräns för materiella tillgångar och därmed också för finansiella leasingavtal.

Avskrivning av materiella anläggningstillgångar görs för den beräknade nyttjandeperioden med linjär avskrivning baserat på anskaffningsvärdet exklusive eventuellt restvärde. På tillgångar i form av mark, konst och pågående arbeten görs inga avskrivningar. Avskrivning påbörjas året efter investeringen har gjorts. Avskrivningstiderna fastställs utifrån egen bedömning av tillgångarnas beräknade nyttjandeperiod. Huvudsakligen tillämpas avskrivningstider på 3, 5 eller 10 år på maskiner och inventarier över ett halvt basbelopp. För fastigheter och anläggningar tillämpas antagna regler för komponentavskrivning.

Eftersom avskrivningarna ska spegla hur tillgångarnas värde förbrukas måste skillnader i förbrukning och nyttjandeperioder av betydande komponenter beaktas. För verksamheterna gator och vägar samt vatten och avlopp har Åmåls kommun tillsammans med teknik- och fritidsnämnden i Säffle och Åmål tagit fram gemensamma definitioner av komponenter med tillhörande avskrivningstider.

För tillgångar där nyttjandeperioden styrs i avtal (till exempel leasing) används den planerade verkliga nyttjandeperioden som avskrivningstid.

En samlad bedömning av genomsnittliga nyttjandeperioder (år) för respektive tillgångstyp presenteras vid

noten för anläggningstillgångar och beräknas genom att anskaffningsvärdet för de tillgångar som är föremål för avskrivning divideras med avskrivningskostnader. Årets anskaffningar ingår inte då avskrivning påbörjas året efter investeringen har gjorts.

Finansiella tillgångar

Finansiella tillgångar klassificeras som antingen anläggningstillgång eller omsättningstillgång, beroende på syftet med innehavet.

Omsättningstillgångar

Omsättningstillgångar värderas till anskaffningsvärdet eller till det verkliga värdet om detta är lägre.

Vanligtvis nedskrivs kundfordringar som är äldre än tolv månader men bevakas under lång tid av inkassobolag. För övriga kundfordringar sker individuell prövning av nedskrivningsbehov.

Exploateringsområden som gjorts tidigare har redovisats som anläggningstillgång och tomtförsäljning har hanterats som intäkt. Nya exploateringsområden kommer att redovisas som omsättningstillgång respektive anläggningstillgång enligt god redovisningssed.

Avsättningar

Avsättningar är förpliktelser som är sannolika eller säkra beträffande sin förekomst men som är ovissa till belopp eller till den tidpunkt då de ska infrias. Avsättningar ska motsvara den på balansdagen bästa uppskattningen av det belopp som kommer att krävas för att reglera förpliktelsen.

Skulder

Pensionsskulden redovisas enligt blandmodellen vilket innebär att pension som intjänats före 1998 inte tas upp som skuld eller avsättning utan redovisas som ansvarsförbindelse. Utbetalningar av pensionsförmåner som intjänats före år 1998 redovisas som kostnader i resultaträkningen.

Kommunens kostnader för semesterlöner redovisas kontinuerligt utifrån intjänade och uttagna semesterdagar. Detta gäller även övriga inarbetade och upplupna lönekostnader.

Periodisering

Redovisning av kommunala skatteintäkter sker utifrån rekommendation från RKR (2 Intäkter). Skatteintäkter redovisas det år som de skattskyldigas inkomst tas upp till beskattning. Den prognos på skatteavräkningen som Sveriges Kommuner och Regioner publicerar används vid beräkning och periodisering av årets skatteintäkt.

Leverantörsfakturor inkomna efter periodskiftet/årsskiftet, men hänförliga till aktuell period/räkenskapsår, bokförs som kortfristig skuld (upplupna kostnader).

Utställda kundfakturor efter periodskiftet/årsskiftet, men hänförliga till aktuell period/räkenskapsår, bokförs som fordringar (upplupna intäkter).

Offentliga bidrag som inte är förknippade med krav på framtida prestation redovisas som intäkt när villkoren för att få bidraget har uppfyllts. Ett offentligt bidrag som är förenat med krav på framtida prestation redovisas som intäkt när prestationen utförs. Om bidraget har tagits emot innan villkoren för att redovisa det som intäkt har uppfyllts redovisas bidraget som en skuld. Detta innebär att driftprojekt med extern finansiering redovisas antingen som fordringar (upplupna intäkter) eller kortfristig skuld (förutbetalda intäkter).

Leasing

Finansiell leasing liknar i sin renodlade form ett avbetalningsköp. Ett finansiellt leasingavtal innebär i allt väsentligt att leasetagaren får de ekonomiska förmåner och bär de ekonomiska risker som förknippas med ägandet av objektet. Det är naturligt att jämföra finansiell leasing med ett köp finansierat med lån. Vid finansiell leasing är räntan i regel rörlig, vilket betyder att avgiften ändras vid ändrat ränteläge.

Operationell leasing kan liknas vid en vanlig hyressituation. Leasingbolaget förvärvar utrustning som sedan hyrs ut till leasetagaren mot en avgift. Leasingbolaget står bland annat för service, underhåll och försäkringar.

Kommunens leasing- och hyresavtal redovisas som operationell leasing vilket innebär att leaseavgifter kostnadsförs löpande.

Extraordinära poster

Extraordinära poster uppstår om följande tre kriterier är uppfyllda:

1. Händelsen eller transaktionen som ger upphov till posten saknar ett tydligt samband med den ordinarie verksamheten.
2. Händelsen eller transaktionen är av sådan typ att den inte kan förväntas inträffa ofta eller regelbundet.
3. Posten uppgår till ett väsentligt värde.

Not 2–8 Resultaträkningens noter

Belopp i miljoner kronor (mnkr)	Koncernen		Kommunen	
	2021	2020	2021	2020
Not 2				
Verksamhetens intäkter				
Försäljningsmedel	1,5	1,3	1,5	1,3
Taxor och avgifter	31,4	28,9	31,4	28,9
Hyror och arrenden	115,2	118,0	28,8	31,2
Bidrag från staten	90,8	95,1	90,8	95,1
EU-bidrag	7,5	4,6	7,5	4,6
Övriga bidrag	26,4	25,3	26,4	25,3
Försäljning verksamhet och entreprenad	82,9	80,8	71,6	70,6
Realisationsvinst vid försäljning av anläggningstillgångar	0,3	0,2	0,3	0,2
Övriga intäkter	2,3	2,4	0,0	0,0
Summa	358,3	356,6	258,3	257,2
Not 3				
Verksamhetens kostnader				
Personal	-786,7	-770,4	-760,7	-746,6
Material	-32,2	-34,6	-31,7	-34,0
Hyror	-15,8	-21,0	-74,7	-77,6
Köpta tjänster	-192,4	-179,1	-192,3	-178,5
Bidrag	-33,6	-37,0	-33,6	-37,0
Övriga kostnader	-93,9	-85,3	-14,4	-12,3
Uppskjuten skatt	-0,9	-0,6	0,0	0,0
Summa	-1 155,5	-1 128,0	-1 107,4	-1 086,0
Not 4				
Avskrivningar				
Fastigheter	-41,7	-41,4	-9,4	-9,4
Inventarier	-12,8	-13,1	-11,1	-11,2
Summa	-54,5	-54,5	-20,5	-20,6
				Forts.

Belopp i miljoner kronor (mnkr)	Koncernen		Kommunen	
	2021	2020	2021	2020
Not 5				
Skatteintäkter				
Preliminärt erhållen kommunalskatt	532,7	542,0	532,7	542,0
Slutavräkning kommunalskatt	2,1	-3,1	2,1	-3,1
Skatteavräkning innevarande år - prognos	14,2	-9,0	14,2	-9,0
Summa	549,0	529,9	549,0	529,9
Not 6				
Generella statsbidrag och utjämning				
Inkomstutjämningsbidrag	188,3	186,5	188,3	186,5
Kommunal fastighetsavgift	29,0	25,8	29,0	25,8
Bidrag för LSS-utjämning	29,5	31,7	29,5	31,7
Kostnadsutjämningsbidrag	45,3	41,8	45,3	41,8
Regleringsbidrag	37,0	12,9	37,0	12,9
Övriga bidrag	8,1	30,8	8,1	30,8
Summa	337,2	329,5	337,2	329,5
Not 7				
Finansiella intäkter				
Utdelning på aktier och andelar	0,3	0,5	10,3	0,6
Ränteintäkter	0,3	0,6	0,0	0,3
Övriga finansiella intäkter	0,0	0,0	1,6	1,4
Summa	0,6	1,1	11,9	2,3
Not 8				
Finansiella kostnader				
Räntekostnader	-8,3	-8,6	0,0	-0,2
Ränta på pensionsavsättning	-0,1	-0,2	-0,1	-0,2
Övriga finansiella kostnader	-0,1	-0,3	0,0	-0,2
Summa	-8,5	-9,1	-0,1	-0,6

Not 9–20 Balansräkningens noter

Belopp i miljoner kronor (mnkr)	Koncernen		Kommunen	
	2021	2020	2021	2020
Not 9				
Mark, byggnader och tekniska anläggningar				
Ingående anskaffningsvärde	1 557,5	1 465,0	359,1	325,0
Rättelse ingående balans	0,0	16,5	0,0	16,5
				Forts.

Belopp i miljoner kronor (mnkr)	Koncernen		Kommunen	
	2021	2020	2021	2020
Inköp	146,7	76,3	15,1	17,6
Försäljningar	-4,5	-0,3	0,0	0,0
Utgående anskaffningsvärde	1 699,7	1 557,5	374,2	359,1
Ingående ackumulerade avskrivningar	-634,8	-576,9	-147,2	-121,3
Rättelse ingående balans	0,0	-16,5	0,0	-16,5
Försäljningar	1,6	0,0	0,0	0,0
Årets avskrivningar	-41,7	-41,4	-9,4	-9,4
Utgående ackumulerade avskrivningar	-674,9	-634,8	-156,6	-147,2
Ingående ackumulerade nedskrivningar	-7,0	-7,0	0,0	0,0
Försäljningar				
Utrangeringar				
Årets nedskrivningar/återföringar	-2,1	0	0,0	0,0
Utgående ackumulerade nedskrivningar	-9,1	-7,0	0,0	0,0
Utgående redovisat värde	1 015,7	915,7	217,6	211,9
Genomsnittliga avskrivningstider (år)			34	34
Specifikation:				
Mark	55,0	55,3	7,1	7,1
Verksamhetsfastigheter	0,2	0,2	0,2	0,2
Fastigheter för affärsverksamhet	128,5	122,0	128,5	122,0
Publika fastigheter	66,1	66,1	66,2	66,1
Fastigheter för annan verksamhet	15,6	16,5	15,6	16,5
Markanläggningar	6,4	1,2	0,0	0,0
Byggnader	589,7	565,9	0,0	0,0
Tekniska anläggningar	154,2	88,5	0,0	0,0
Summa	1 015,7	915,7	217,6	211,9
Not 10				
Maskiner och inventarier				
Ingående anskaffningsvärde	97,9	105,9	77,5	87,6
Rättelse ingående balans	0,0	-21,3	0,0	-21,3
Inköp	17,1	13,3	16,7	11,2
Försäljningar	-1,8	0,0	-0,6	0,0
Utgående anskaffningsvärde	113,2	97,9	93,6	77,5
Ingående ackumulerade avskrivningar	-58,9	-67,1	-40,4	-50,5
				Forts.

Belopp i miljoner kronor (mnkr)	Koncernen		Kommunen	
	2021	2020	2021	2020
Rättelse ingående balans	0,0	21,3	0,0	21,3
Försäljningar	1,3	0,0	0,1	0,0
Årets avskrivningar	-12,8	-13,1	-11,1	-11,2
Utgående ackumulerade avskrivningar	-70,4	-58,9	-51,4	-40,4
Utgående redovisat värde	42,8	39,0	42,2	37,1
Genomsnittliga avskrivningstider (år)			6	6
Specifikation:				
Maskiner och inventarier	32,3	34,7	31,7	32,8
Bilar och andra transportmedel	10,0	3,7	10,0	3,7
Konst	0,0	0,0	0,0	0,0
Övrigt	0,5	0,6	0,5	0,6
Summa	42,8	39,0	42,2	37,1
Not 11				
Finansiella anläggningstillgångar				
Aktier, värdepapper och andelar:				
Åmåls Kommunfastigheter AB 100 %	0,0	0,0	33,4	33,4
Stadsnät i Åmål AB 100 %	0,0	0,0	3,0	3,0
Dalslands Turist AB, 500 aktier	0,5	0,5	0,5	0,5
Vänerhamn, 200 aktier	0,2	0,2	0,2	0,2
Kommentus, 10 aktier	0,0	0,0	0,0	0,0
Övriga aktier, värdepapper och andelar	0,1	0,1	0,1	0,1
Aktieägartillskott, Åmåls Kommunfastigheter AB	0,0	0,0	8,9	8,9
Andelskapital i Kommuninvest	9,1	7,9	9,1	7,9
Långfristiga fordringar	12,4	12,9	0,4	0,4
Summa	22,3	21,6	55,6	54,4
Not 12				
Fordringar				
Kundfordringar	14,1	14,7	9,9	10,0
Förutbetalda kostnader och upplupna intäkter	36,7	26,3	31,9	21,5
Fordran på staten	25,8	23,7	25,8	23,7
Övriga kortfristiga fordringar	14,1	8,9	5,2	6,3
Summa	90,7	73,6	72,8	61,5
Not 13				
Kortfristiga placeringar				
Elcertifikat	0,0	0,0	0,0	0,0

Belopp i miljoner kronor (mnkr)	Koncernen		Kommunen	
	2021	2020	2021	2020
Not 14				
Kassa och bank				
Kassa	0,0	0,0	0,0	0,0
Plusgiro	0,0	0,0	0,0	0,0
Bank	149,5	131,3	99,0	108,1
Summa	149,5	131,3	99,0	108,1
Not 15				
Eget kapital				
Ingående balans	361,1	335,6	281,7	270,0
Årets resultat	26,6	25,5	28,4	11,7
Utgående balans	387,7	361,1	310,1	281,7
Specifikation:				
Resultatutjämningsreserv	7,9	7,9	7,9	7,9
Medel för flyktingverksamhet	19,3	19,3	19,3	19,3
Övrigt eget kapital	360,5	333,9	282,9	254,5
Summa	387,7	361,1	310,1	281,7
Not 16				
Avsättningar för pensioner och liknande förpliktelser				
Pensioner	6,0	5,9	6,0	5,9
Särskild löneskatt	1,5	1,5	1,5	1,5
Summa	7,5	7,4	7,5	7,4
Not 17				
Andra avsättningar				
Återställning deponi	10,4	11,2	10,4	11,2
Regresskrav	0,0	0,0	0,0	0,0
Uppskjuten skatteskuld	6,3	4,5	0,0	0,0
Summa	16,7	15,7	10,4	11,2
Not 18				
Långfristiga skulder				
Lån i banker och låneinstitut	671,8	571,8	0,0	0,0
Offentliga bidrag till investeringsutgifter	1,1	0,0	1,1	0,0
Akkumulerade upplösningar av offentliga bidrag	0,0	0,0	0,0	0,0
Summa	672,9	571,8	1,1	0,0
Offentliga bidrag till investeringsutgifter kommer från och med år 2022 att upplösas i samma takt som den berörda investeringen skrivs av.				

Belopp i miljoner kronor (mnkr)	Koncernen		Kommunen	
	2021	2020	2021	2020
Not 19				
Kortfristiga skulder				
Kortfristiga skulder till kreditinstitut	22,0	12,0	0,0	0,0
Leverantörsskulder	45,5	32,0	18,3	18,4
Förutbetalda statsbidrag	8,7	8,6	8,7	8,6
Övriga upplupna kostnader och förutbetalda intäkter	132,3	144,1	103,9	118,3
Övriga kortfristiga skulder	27,8	28,6	27,2	27,4
Summa	236,3	225,3	158,1	172,7
Not 20				
Övriga ansvarsförbindelser				
Åmåls Kommunfastigheter AB	659,8	544,8	659,8	544,8
Stadsnät i Åmål AB	34,0	39,0	34,0	39,0
Kommuninvest ¹	773,7	692,1	773,7	692,1
Fengersfors Folkets hus	1,1	1,1	1,1	1,1
Fastighetsbranschens arbetsgivarorganisation Fastigo AB	0,4	0,3	0,0	0,0
Förvaltade fonder	4,7	4,7	4,7	4,7
Outnyttjad kontokredit	64,0	64,0	64,0	64,0
Överskottsfond (Skandia och KPA-pension)	20,2	9,6	20,2	9,6
Summa	1 557,9	1 355,6	1 557,5	1 355,3

Not 21–23 Kassaflödesanalysens noter

Belopp i miljoner kronor (mnkr)	Koncernen		Kommunen	
	2021	2020	2021	2020
Not 21				
Justering för ej likviditetspåverkande poster				
Avskrivningar	54,5	54,5	20,5	20,6
				Forts.

¹ Åmåls kommun har i september 2020 ingått en solidarisk borgen såsom för egen skuld för Kommuninvest i Sverige AB:s samtliga nuvarande och framtida förpliktelser. Samtliga 294 kommuner och regioner som per den 31 december 2021 var medlemmar i Kommuninvest ekonomisk förening har ingått likalydande borgensförbindelser.

Mellan samtliga medlemmar i Kommuninvest ekonomisk förening har ingåtts ett regressavtal som reglerar fördelningen av ansvaret mellan medlemmarna vid ett eventuellt ianspråktagande av ovan nämnd borgensförbindelse. Enligt regressavtalet ska ansvaret fördelas dels i förhållande till storleken på de medel som respektive medlem lånat av Kommuninvest i Sverige AB, dels i förhållande till storleken på medlemmarnas respektive insatskapital i Kommuninvest ekonomisk förening.

Vid en uppskattning av den finansiella effekten av Åmåls kommuns ansvar enligt ovan nämnd borgensförbindelse, kan noteras att per den 31 december 2021 uppgick Kommuninvest i Sverige AB:s totala förpliktelser till 510 966,1 mnkr och totala tillgångar till 518 679,7 mnkr. Åmåls kommuns andel av de totala förpliktelserna uppgick till 773,7 mnkr och andelen av de totala tillgångarna uppgick till 785,7 mnkr.

Belopp i miljoner kronor (mnkr)	Koncernen		Kommunen	
	2021	2020	2021	2020
Forts.				
Nedskrivningar	2,1	0,0	0,0	0,0
Avsättningar	-0,7	0,5	-0,7	0,5
Summa	55,9	55,0	19,8	21,1
Not 22				
Övriga likviditetspåverkande poster				
Uppskjuten skatteskuld	1,8	0,4	0,0	0,0
Summa	1,8	0,4	0,0	0,0
Not 23				
Poster som redovisas i annan sektion				
Realisationsresultat vid försäljning av anläggningstillgångar	2,8	-0,7	0,2	-0,2
Summa	2,8	-0,7	0,2	-0,2

Not 24–28 Övriga notupplysningar

Not 24 Särredovisning

Särredovisning enligt lagen om allmänna vattentjänster har upprättats av Säffle kommun, diarienummer TFNSÅ/2021:2. Särredovisningen finns tillgänglig hos Säffle kommun tel.nr. 0533-68 10 00, www.saffle.se.

Not 25 Kostnad för räkenskapsrevision

Belopp i tusentals kronor (tkr)	Kommunen	
	2021	2020
Kostnad för räkenskapsrevision (granskning av bokföring, delårsrapport och årsredovisning), tkr	215	185
varav kostnad för de sakkunnigas granskning, tkr	110	80

Not 26 Kommunala koncernföretag

I koncernredovisningen för Åmåls kommun ingår de helägda aktieföretagen Åmåls Kommunfastigheter AB (ÅKAB), organisationsnummer 556526–8520, samt Stadsnät i Åmål AB (SÅAB), organisationsnummer 556708–7530.

Åmåls Kommunfastigheter AB (ÅKAB)

ÅKAB är helägt av Åmåls kommun och styrelsen utses av kommunfullmäktige.

Bolagets syfte är att med iakttagande av kommunallagens likställighetsprinciper främja bostadsförsörjningen, tillhandahålla kommunen med lokaler för barnomsorg, skola och vård samt försörjning av industrilokaler. Försörjningen av bostäder och industrilokaler ska bedrivas enligt affärsmässiga principer.

Under året har byggnationen av nya Rösparcksskolans gymnastiksal färdigställts. Byggnationen av skolbyggnaden fortgår enligt plan. Arbeten med ny ventilation och nytt tak på polis- och bibliotekshuset har påbörjats under året. Om- och tillbyggnad av Tösse skola har startat. Byggnationen av två nya solcellsanläggningar har påbörjats i samband med arbeten på Tösse skola och polis- och bibliotekshuset. Ny transformatorstation för elförsörjningen av bolagets industrihotell har tagits i bruk. Tillbyggnation gällande en av byggnaderna som Parsteel AB förhyr har påbörjats. Utifrån den pågående pandemin har vissa projekt fått senareläggas. Årets totala investeringar i materiella anläggningstillgångar uppgick till cirka 131,6 mnkr.

Bolagets omsättning för år 2021 har ökat jämfört med år 2020 vilket bland annat beror på höjning av KPI-index och hyreshöjning som framförhandlades med hyresgästföreningen.

Årets resultat uppgår till 4,8 mnkr vilket är 6,5 mnkr sämre än föregående år. Resultatförsämringen är i

huvudsak hänförlig till 2020 års reavinst vid fastighetsförsäljning samt att driftskostnaderna under år 2020 var lägre på grund av mild väderlek. En nedskrivning av en fastighet har dessutom påverkat 2021 års resultat negativt.

Soliditeten har minskat till 14,1 %. Minskningen är hänförlig till utdelningen som under år 2021 lämnades till aktieägaren, Åmåls kommun, samt att balansomslutningen, de totala tillgångarna, har ökat på grund av byggnationen av nya Rösparvsskolan.

Utveckling av bolagets resultat och ställning	2021	2020	2019	2018
Nettoomsättning, mnkr	151,6	149,2	146,5	146,5
Resultat efter finansiella poster, mnkr	7,4	14,4	9,2	10,9
Årets resultat, mnkr	4,8	11,3	7,2	8,7
Soliditet, %	14,1	17,3	15,8	14,8

Stadsnät i Åmål AB (SÅAB)

SÅAB är helägt av Åmåls kommun och styrelsen utses av kommunfullmäktige.

Bolagets syfte är att främja snabb elektronisk kommunikation till boende och näringsliv i Åmåls kommun genom att bygga och tillhandahålla fiberoptiskt nät i tätorten samt stamfibernet på landsbygden.

Bolaget är delägare i samverkansbolaget MittNät AB som samverkar runt centralutrustning, överordnade system samt teknisk utveckling.

Pandemin fortsatte under hela verksamhetsåret och utifrån det var efterfrågan på efteranslutningar fortsatt hög som en trolig följd av hemarbete och hemmastudier för skolungdomar. Bolaget har också tagit i drift en större fastighetsägare under senare delen av verksamhetsåret. Serverado och NWT Media Bredband är nya tjänsteleverantörer i nätet. Vidare har tjänsteleverantörsmarknaden börjat konsolidera sig med ett flertal uppköp, sammanslagningar och nya varumärken som följd. De nio stadsnäten inom MittNät fortsätter gemensamt med teknik- och affärsutveckling. Diskussioner förs med ytterligare stadsnät om möjligheten att ansluta sig till MittNät. Bolaget har börjat använda en ny generation av switchar vid uppgraderingar och kompletteringar. Under verksamhetsåret har fortsatt utveckling skett gällande central- och gemensamhetsutrustning inom MittNäts tätortsvillamarknad. Den största delen av omsättningen bestod av anslutningsavgifter.

Resultatet för år 2021 uppgår till 0 miljon kronor (mnkr).

Utveckling av bolagets resultat och ställning	2021	2020	2019	2018
Nettoomsättning, mnkr	12,1	11,0	9,4	8,5
Resultat efter finansiella poster, mnkr	4,3	3,1	2,3	1,0
Årets resultat, mnkr	0,0	0,0	0,0	0,9
Soliditet, %	24,8	18,6	13,2	9,4

Not 27 Låneskuldens förfallostruktur

I nedanstående tabell har låneskuldens förfallostruktur sammanställts för de helägda aktiebolagen. Åmåls kommun har inga låneskulder.

Koncernen	ÅKAB	SÅAB	Totalt
Skulder som förfaller inom ett år från balansdagen	55,0	17,0	72,0
Skulder som förfaller inom två till fem år från balansdagen	416,8	17,0	433,8
Skulder som förfaller senare än fem år från balansdagen	188,0	0,0	188,0
Summa	659,8	34,0	693,8

Not 28 Upplysningar till drift- och investeringsredovisning

I kapitlet *Driftredovisning* specificeras verksamhetens nettokostnader per styrelse/nämnd samt per verksamhet. Här finns även upplysningar om viktiga principer för budget och bokslut.

Kapitlet *Investeringsredovisning* innehåller en samlad redovisning av kommunens investering i materiella anläggningstillgångar per styrelse/nämnd.

Driftredovisning

Driftredovisningen har sammanställts både per nämnd, för att tillgodose fullmäktiges behov av uppföljning av styrelse och nämnder, och per verksamhet, för att eventuellt tillgodose externa intressenters behov av information om hur resurserna fördelas och förbrukas av verksamheterna.

Utfall för intäkter och kostnader under åren 2020 och 2021 redovisas. Nettokostnader för år 2021 jämförs med årsbudgeten.

Beloppen presenteras i miljoner kronor (mnkr).

Intäkter, kostnader och nettokostnader

Driftredovisningens intäkter och kostnader speglar kommunstyrelsens och nämndernas ekonomiska relation. Det innebär att till skillnad mot resultaträkningens intäkter och kostnader, som endast innehåller kommunexterna poster, redovisar driftredovisningen interna köp och försäljning mellan kommunens olika ansvarsområden. Som exempel kan nämnas hyreskostnader eller andra gemensamma kostnader som fördelas mellan olika nämnder och verksamheter.

Personalomkostnader beräknas schablonmässigt och uppgår under år 2021 till 40,15 % av lönekostnaden.

Kapitalkostnader, i form av avskrivningar och ränta på materiella anläggningstillgångar, beräknas enligt rak nominell metod, vilket innebär att kostnaden består av linjär avskrivning på tillgångarnas avskrivningsbara värde samt ränta på tillgångarnas bokförda restvärde. Internräntan har under år 2021 satts till 1,5 %.

Årsbudget

Kommunfullmäktige tilldelar nämnder och kommunstyrelse nettoanslag för att bedriva verksamheter som de ansvarar för. Följande omdisponeringar har skett under året:

2021 års budget (nettoanslag)	Budgetbeslut kommunfullmäktige 2020-11-24	Omdisponering av löneuppräknig	Omdisponering av statsbidrag	Summa
Kommunfullmäktige, kommunrevisionen och valnämnden	-2,6			-2,6
Kommunstyrelsen	-125,4	-2,0		-127,4
Bygg- och miljönämnden	-0,2			-0,2
Barn- och utbildningsnämnden	-278,1	-9,7	-1,5	-289,3
Teknik- och fritidsnämnden i Säffle och Åmål	-41,2			-41,2
Välfräds- och arbetsmarknadsnämnden	-382,8	-12,9	-6,6	-402,3
Överförmyndarnämnden	-2,6			-2,6
Finansförvaltningen	-37,3	24,6		-12,7
Verksamhetens nettokostnader	-870,2	0,0	-8,1	-878,3
Skatteintäkter	528,1			528,1
Generella statsbidrag och utjämnig	332,2		8,1	340,3
Finansiella intäkter	13,1			13,1
Finansiella kostnader	-0,6			-0,6
Budgererat resultat	2,6	0,0	0,0	2,6

Omdisponering av löneuppräknig

Under år 2021 har omdisponering genomförts från finansförvaltningen till kommunstyrelsen och nämnder både avseende 2020 års och 2021 års löneuppräknig.

Omdisponering av statsbidrag

- Regeringen har beslutat att förstärka det statliga stödet till skolväsendet - den så kallade skolmiljarden. Syftet med tillskottet är att bidra till goda förutsättningar för kommunerna att kunna säkerställa att alla barn och elever får den utbildning de har rätt till, trots pandemin. Statsbidraget ska redovisas och budgeteras som generellt statsbidrag varför budgetmedel, 1,5 mnkr, har omdisponerats till barn- och utbildningsnämnden.
- Regeringen har gett Socialstyrelsen i uppdrag att under år 2021 fördela statsbidrag till landets kommuner för en äldreomsorgsatsning. Syfte med bidraget är att säkerställa en god vård och omsorg av äldre personer. Statsbidraget ska redovisas och budgeteras som generellt statsbidrag varför budgetmedel, 6,6 mnkr, har omdisponerats till välfärds- och arbetsmarknadsnämnden.

Driftredovisning per nämnd

Styrelse/nämnd	Intäkter		Kostnader		Nettokostnader		Budget nettoanslag	Avvikelse budget
	2021	2020	2021	2020	2021	2020	2021	2021
<i>Belopp i miljoner kronor (mnkr)</i>								
Kommunfullmäktige, kommunrevisionen och valnämnden	0,0	0,0	-1,8	-1,6	-1,8	-1,6	-2,6	0,8
Kommunstyrelsen	58,7	54,9	-188,2	-181,3	-129,5	-126,4	-127,4	-2,1
Bygg- och miljönämnden	0,0	0,0	-0,2	-0,2	-0,2	-0,2	-0,2	0,0
Barn- och utbildningsnämnden	119,7	119,3	-413,0	-402,0	-293,3	-282,7	-289,3	-4,0
Teknik- och fritidsnämnden i Säffle och Åmål	9,6	9,7	-50,8	-49,9	-41,2	-40,2	-41,2	0,0
Välfärds- och arbetsmarknadsnämnden	107,6	112,6	-506,7	-495,0	-399,1	-382,4	-402,3	3,2
Överförmyndarnämnden	7,0	6,8	-9,6	-9,3	-2,6	-2,5	-2,6	0,0
Finansförvaltningen	228,3	219,5	-230,2	-232,9	-1,9	-13,4	-12,7	10,8
Justeras för poster som inte är hänförliga till verksamhetens intäkter och verksamhetens kostnader i resultaträkningen	-272,6	-265,6	272,6	265,6	0,0	0,0		
Verksamhetens intäkter enligt resultaträkningen	258,3	257,2						
Verksamhetens kostnader och avskrivningar enligt resultaträkningen			-1 127,9	-1 106,6				
Verksamhetens nettokostnader					-869,6	-849,4	-878,3	8,7

Avvikelse mot budget

I kolumnen *Avvikelse budget* beskrivs ett överskott om årets nettokostnader är lägre än budget och ett underskott om nettokostnaderna är högre än budget.

Verksamhetens nettokostnader har budgeterats till 878,3 mnkr. Utfallet blev 8,7 mnkr lägre, till stor del hänförligt till finansförvaltningen. Utfallet där blev 10,8 mnkr lägre än budget, varav 4,7 mnkr avser arbetsgivaravgifter - den schablonmässiga personalomkostnaden som har belastat verksamheterna är högre än arbetsgivaravgiften som betalats till Skatteverket. Vidare redovisas ett överskott på 5,1 mnkr avseende minskning av semesterlöneskulder.

Kommunstyrelsen och barn- och utbildningsnämnden redovisar högre nettokostnader än budget. De största avvikelserna på kommunstyrelsen är av engångskaraktär, bland annat kundförlust för en fastighet. Barn- och utbildningsnämnden redovisar underskott mot budget avseende bidrag till fristående verksamheter, ökade kostnader för inköp på grund av pandemin, högre skolskjutskostnader inom grundskolan samt minskad försäljning av skolplatser inom gymnasieskolan. Valfärds- och arbetsmarknadsnämnden redovisar lägre nettokostnader än budget, vilket förklaras av minskade kostnader för fortbildning och minskade kostnader på grund av vakanta tjänster bland annat för ett nytt gruppboende samt svårigheter att rekrytera personal till hemsjukvården.

Driftredovisning per verksamhet

Verksamhet	Intäkter		Kostnader		Nettokostnader		Budget nettoanslag	Avvikelse budget
	2021	2020	2021	2020	2021	2020	2021	2021
<i>Belopp i miljoner kronor (mnkr)</i>								
Vård och omsorg	54,3	57,7	-422,1	-413,2	-367,8	-355,5	-366,2	-1,6
Pedagogisk verksamhet	127,8	129,5	-455,3	-444,4	-327,5	-314,9	-325,4	-2,1
Infrastruktur, skydd m.m.	10,6	9,2	-62,5	-60,9	-51,9	-51,7	-52,7	0,8
Gemensamma verksamheter	51,0	49,6	-96,0	-94,2	-45,0	-44,6	-45,9	0,9
Fritid och kultur	4,4	3,3	-41,6	-41,3	-37,2	-38,0	-38,0	0,8
Politisk verksamhet	7,1	7,0	-26,4	-21,9	-19,3	-14,9	-16,6	-2,7
Särskilt riktade insatser	40,6	39,9	-56,3	-53,5	-15,7	-13,6	-19,8	4,1
Affärsverksamhet	6,8	7,1	-10,1	-9,9	-3,3	-2,8	-1,0	-2,3
Finansförvaltningen	228,3	219,5	-230,2	-232,9	-1,9	-13,4	-12,7	10,8
Justeras för poster som inte är hänförliga till verksamhetens intäkter och verksamhetens kostnader i resultaträkningen	-272,6	-265,6	272,6	265,6	0,0	0,0		
Verksamhetens intäkter enligt resultaträkningen	258,3	257,2						
Verksamhetens kostnader och avskrivningar enligt resultaträkningen			-1 127,9	-1 106,6				
Verksamhetens nettokostnader					-869,6	-849,4	-878,3	8,7

Investeringsredovisning

2021 års investeringar i materiella anläggningstillgångar för respektive styrelse/nämnd redovisas i nedanstående tabell.

Styrelse/nämnd	Utfall	Budget	Avvikelse budget
<i>Belopp i miljoner kronor, mnkr</i>	2021	2021	2021
Kommunstyrelsen	11,4	11,9	0,5
Barn- och utbildningsnämnden	2,9	6,6	3,7
Teknik- och fritidsnämnden i Säffle och Åmål	15,3	27,1	11,8
Välfärds- och arbetsmarknadsnämnden	2,4	3,6	1,2
Överförmyndarnämnden	0,2	0,4	0,2
Total bruttoinvestering	32,2	49,6	17,4
Investeringsbidrag	-0,4		0,4
Total nettoinvestering	31,8	49,6	17,8
Varav mark, byggnader och tekniska anläggningar, not 9	15,1		
Varav maskiner och inventarier, not 10	16,7		

Investeringar på 15,1 mnkr i mark, byggnader och tekniska anläggningar omfattar i huvudsak renovering av vattentorn i Fengersfors, byte av vatten- och avloppsledningar samt beläggningsarbeten på gator.

Investeringar i maskiner och inventarier uppgår till 16,7 mnkr:

- Kommunstyrelsen har bland annat investerat i en släckbil till räddningstjänsten, en bokbuss till biblioteket, nya serverhallar och nytt personal- och lönesystem.
- Barn- och utbildningsnämnden har köpt inventarier till nya Rösparcksskolans idrottshall, smarta skärmar och IT-utrustning.
- Välfärds- och arbetsmarknadsnämnden har investerat i välfärdsteknik till äldreomsorgen, tekniska hjälpmedel till hemsjukvården och utbyte av datorer till samtliga verksamheter.

Bland de medel som inte nyttjats återfinns investeringar på Östby miljöstation, bland annat nybyggnation av garage för sophämtning samt IT-investeringar på grundskola och gymnasieskola. Det finns förslag till att genomföra dessa investeringar under år 2022.

Ett investeringsbidrag på 0,4 mnkr har erhållits från Trafikverket avseende gång- och cykelbana längs Järngatan. Enligt kommunens redovisningsprinciper har bidraget minskat tillgångens anskaffningsvärde då det understiger 1,0 mnkr.

Ett annat investeringsbidrag på 1,1 mnkr har redovisats som långfristig skuld (förutbetalad intäkt) i enlighet med dessa redovisningsprinciper. Tillgångens anskaffningsvärde har inte minskats. I takt med att anläggningstillgången skrivs av under kommande år kommer upplösning av skulden att bokföras.



Verksamhetsberättelser

I nedanstående verksamhetsberättelser beskrivs ekonomirapporter samt mål- och resultatuppföljning för kommunstyrelsen och nämnder.

Uppföljning av ekonomin

Driftbudget

Nettokostnader i bokslutet jämförs med budget. Eventuella avvikelser redovisas som överskott om nettokostnader är lägre än budget och underskott om bokslutet är högre än budget.

Investeringsbudget

Investeringsutgifter i bokslutet jämförs med budget. Eventuella avvikelser redovisas som överskott om bokslutet är lägre än budget och underskott om bokslutet är högre än budget.

Uppföljning av inriktningsmål

Inriktningsmålen har sin utgångspunkt i strategiska utvecklingsområden och strategiska mål som kommunfullmäktige tog beslut om i februari 2016 och är vägledande för verksamheternas planering för att bidra till måluppfyllelsen. Mål- och resultatarbetet ska bidra positivt till lärande och utveckling i verksamheterna.

Resultatet av måluppfyllelsen sammanfattas med hjälp av följande färger:



Röd färg beskriver att det finns risk att målet inte kommer att uppnås, gul färg att målet delvis är uppnått och grön färg att målet i stort är uppnått. Det ska framgå om utvecklingen har gått i avsedd riktning.

Uppföljning av nyckeltal

I arbetet med uppföljning av inriktningsmål används olika typer av nyckeltal och mått som mäter exempelvis resurser i verksamheten, utförda aktiviteter/prestationer eller resultat i form av effekter för den enskilde:

- Utveckling av nyckeltal från Kolada (databas för kommuner och regioner) sker kontinuerligt, vilket innebär att utfall för respektive år redovisas när publicering sker. Jämförelse sker med riket som i detta fall motsvarar ett ovägt medelvärde och beskriver värdet för en genomsnittlig kommun.
- Övriga nyckeltal och mått som används utgörs av verksamhetens egen statistik, till exempel Skolverkets Kommunblad som presenterar nyckeltal för förskola, fritidshem, skola, vuxenutbildning och annan pedagogisk verksamhet.
- Vissa nyckeltal och mått som används utgörs av en egen bedömning av resultat. För dessa nyckeltal finns inga diagram presenterade.
- Vissa nyckeltal som styrelsen/nämnden följer har kopplats till både inriktningsmål och Agenda 2030, vilket tydliggörs under respektive nyckeltal. Dessa nyckeltal jämförs både mot riket och med liknande kommuner utifrån socioekonomi som bygger på ohälsotal, utrikes födda, utbildningsnivå, förvärvsarbete och medianinkomst samt andel unga respektive äldre i befolkningen.



Kommunstyrelsen

Beskrivning av grunduppdrag

Enligt fullmäktiges arbetsordning och nämndernas reglementen är kommunstyrelsen kommunens ledande politiska förvaltningsorgan. Den har ett helhetsansvar för kommunens verksamheter, utveckling och ekonomiska ställning. Kommunstyrelsen ska även

- Leda kommunens verksamhet genom att utöva en samordnad styrning och leda arbetet med att ta fram styrdokument för kommunen (styrfunktion).
- Följa de frågor som kan inverka på kommunens utveckling och ekonomiska ställning och fortlöpande i samråd med nämnderna följa upp de fastställda målen och återrapportera till fullmäktige (uppföljningsfunktion).
- Ansvara för verksamheter inom
 - kultur
 - måltider till förskola, skola och äldreomsorg
 - räddningstjänst
 - samhällsplanering
 - miljö och hälsa
 - turism.

Uppföljning av ekonomi samt mål och resultat

Ekonomi

Ekonomi för kommunstyrelsens eller nämndens verksamhetsområden redovisas i nedanstående tabeller avseende januari-december föregående år.

Driftbudget

Verksamhetsområde	Bokslut	Årsbudget	Avvikelse budget
0 GEMENSAMMA VERKSAMHETER	43 762	45 186	1 424
1 POLITISK VERKSAMHET	13 436	9 847	-3 589
2 INFRASTRUKTUR, SKYDD med mera	30 387	31 246	859
3 FRITID OCH KULTUR	15 284	15 653	369
4 PEDAGOGISK VERKSAMHET	22 380	22 380	0
5 VÅRD OCH OMSORG	1 079	2 165	1 086
7 AFFÄRSVERKSAMHET	3 146	933	-2 213
Summa, tkr	129 474	127 410	-2 064

Investeringsbudget

Ansvarsenhet	Investeringsprojekt	Bokslut	Årsbudget	Avvikelse budget
Kommunstyrelsen	Utveckla gamla staden	200	200	0
Kanslienhet	Ärendehanteringssystem	458	500	42
IT-enhet	Systemplattform	241	240	-1
	Systemplattform	247	247	0
	Två nya serverhallar	873	873	0
	Utbyte IT-utr. KSF	409	400	-9
	Wifi nätverk	89	300	211
				Forts.

Ansvarsenhet	Investeringsprojekt	Bokslut	Årsbudget	Avvikelse budget
Räddningsenhet	Släckbil	5 915	5 500	-415
Personalenhet	System arvode gode män	0	85	85
	Upphandling PA-system	1 208	2 149	941
Samhällsbyggnadsenhet	Markskåp	263	0	-263
	Naturvårdsåtgärder	0	100	100
Kulturenhet	Bokhyllor och boktråg	28	80	52
	Byggnation studierum	57	236	179
	Fiat Ducato PPU 005	1 115	0	-1 115
	Hyllssystem konstinnehav	0	75	75
	Kameraövervakningssystem	0	70	70
	Konsthallen, montrar med mera	23	50	27
	Meröppet biblioteket	135	180	45
	Musikinstrument	23	25	2
	Möbler, förvaring med mera	24	25	1
	Programvaror m uppdat.	0	60	60
	Kostenhet	Köksutrustning	54	50
Mattransportskåp		63	50	-13
ÅKAB förvaldade fastighet	Edsleskog. prästg.byte tak	0	300	300
	Marinan omb. Varmv.	0	100	100
Summa, tkr		11 425	11 895	470

Mål och resultat

Uppföljning av inriktningsmål och nyckeltal

Inriktningsmålen har sin utgångspunkt i strategiska utvecklingsområden och strategiska mål som kommunfullmäktige tog beslut om i februari 2016.

Strategiskt mål: I Åmål ska alla ha möjlighet till utbildning och bildning genom hela livet

Inriktningsmål:

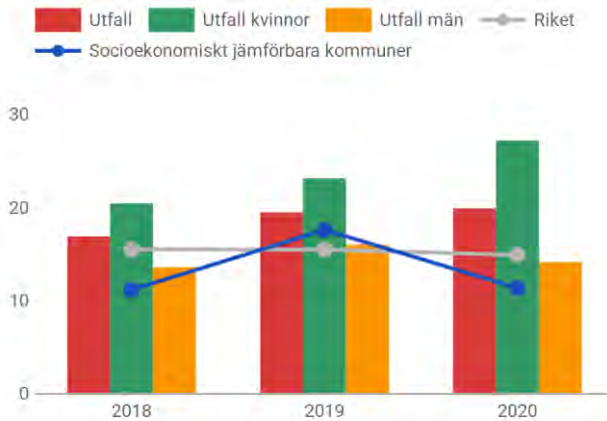
Ge förutsättningar för och erbjuda ett brett bildningsutbud i Åmåls kommun.

Sammanfattning

Inriktningsmålet bedöms som uppfyllt då nyckeltal ligger högre än riket. Aktiviteter som bidrar till bättre måluppfyllelse genomförs eller har anpassats till rådande restriktioner. Som exempel kan nämnas kulturskolans avgiftsfria undervisning samt skapande verksamheter inom musik, dans, slöjd, bild, gatukonst och andra konstuttryck. Bibliotekets bokbuss besöker kommunens förskolor, landsbygdsskolor och mindre orter var femte vecka. Informationskontoret för Europa Direkt Fyrbodalen genomför aktiviteter med syfte att öka kunskapen om EU.

Nyckeltal

Elever i musik- eller kulturskola, 6-15 år, andel (%)

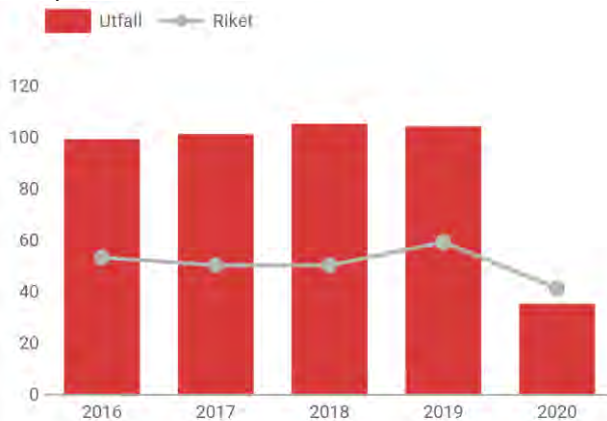


Sammanfattning

Resultat för år 2021 publiceras på Kolada under hösten 2022.

Andelen elever som deltar i musik- eller kulturskolan i Åmåls kommun var under år 2020 20 %, jämfört med genomsnittet i riket som var 15 %.

Aktiviteter kommunala bibliotek för barn och unga, antal/1000 inv 0-20 år



Sammanfattning

Resultat för år 2021 publiceras på Kolada i maj 2022.

Nyckeltalet beskriver antal aktiviteter per tusen invånare i åldern 0-20 år och var under år 2020 35, jämfört med genomsnittet i riket som var 41. Antalet aktiviteter minskade under år 2020, både i Åmål och i riket, på grund av restriktioner kopplade till covid-19.

Strategiskt mål: I Åmål ska alla kunna leva under trygga och goda förhållanden

Inriktningsmål:

Öka invånarnas trygghet, tillit, delaktighet och jämlikhet i levnadsförhållanden.

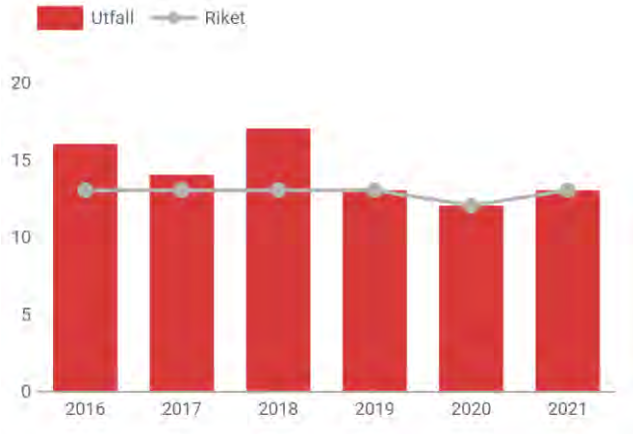


Sammanfattning

Inriktningsmålet bedöms som delvis uppnått då nyckeltal som verksamheterna följer visar att kommunen har förbättringspotential. Aktiviteter som bidrar till bättre måluppfyllelse genomförs. Som exempel kan nämnas utveckling av tillgänglig webb, utredning av ny lokalisering för kommunarkiv, eftersträva god inköpstrohet. samt arbete med att följa upp de globala målen i Agenda 2030.

Nyckeltal

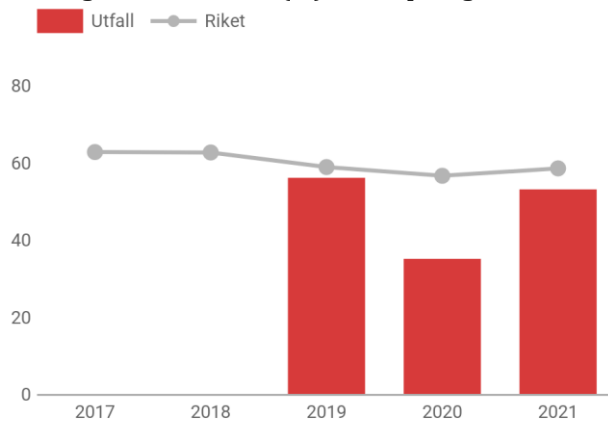
Responstid (tid från 112-samtal till första resurs är på plats) för räddningstjänst, mediantid i minuter



Sammanfattning

Med responstid avses tiden från det att larmcentralen får larmet till dess att räddningstjänsten anländer till skadeplatsen. Under år 2021 var responstiden i nivå med riket.

Delaktighetsindex, andel (%) av maxpoäng

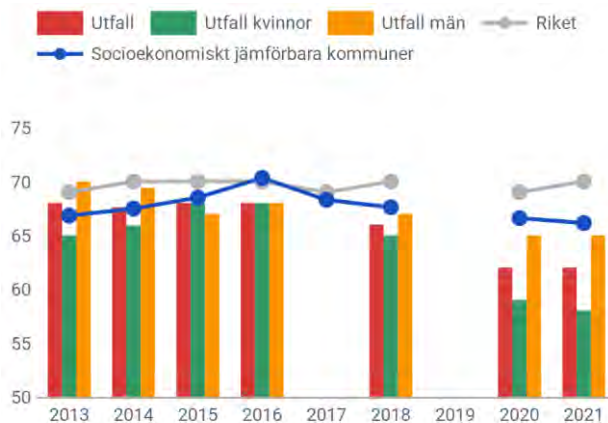


Sammanfattning

Resultatet av nyckeltalet används för att diskutera vilka insatser som behöver genomföras och bedömningen är att resultatet för år 2021 utvecklades i positiv riktning. Resultatet var 53 %, att jämföras med 35 % föregående år och 58 % för genomsnittet i riket.

Invånare med bra självskattat hälsotillstånd, andel (%)

3. Hälsa och välbefinnande



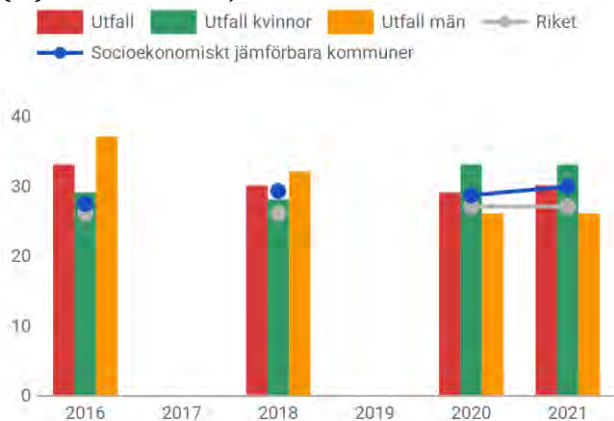
Sammanfattning

Invånare i Åmåls kommun anger en lägre grad av bra självskattat hälsotillstånd än genomsnittet för riket. 2021 års resultat för Åmåls kommun uppgick till 62 %. Detta resultat är oförändrat jämfört med år 2020, men fortfarande lägre än rikets 70 %. För Åmåls kommun har det dessutom noterats stor skillnad mellan statistiken för kvinnor, 58 %, och män, 65 %. Dessa resultat kräver konkreta och samordnade aktiviteter för en hållbar samhällsutveckling i Åmåls kommun.

Nyckeltal

Invånare 16–84 år med avsaknad av tillit till andra, andel

(%) 10. Minskad ojämlikhet

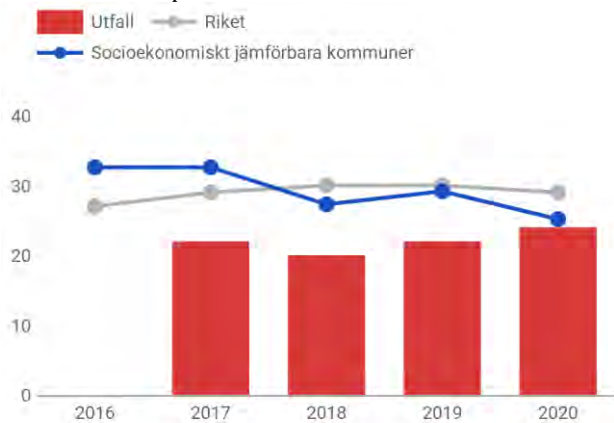


Sammanfattning

Resultaten för detta nyckeltal har hämtats från Folkhälsomyndighetens nationella enkät *Hälsa på lika villkor*. Under år 2021 angav 30 % av de från Åmåls kommun som svarade på enkäten att tillit saknas till andra. Detta kan jämföras med 27 % i genomsnitt för riket samt 29 % i genomsnitt för socioekonomiskt jämförbara kommuner. För Åmåls kommun har det dessutom noterats stor skillnad om resultatet fördelas mellan kvinnor, 33 %, och män, 26 %.

Kommunen har beviljats statsbidrag från *Delegationen mot segregation* för att bryta strukturarbetslösheten och skapa förutsättningar för jämlika levnadsvillkor genom ett antal förvaltningsövergripande åtgärder.

Ekologiska livsmedel i kommunens verksamhet under hela året enligt Ekomatcentrum, andel (%) 12. Hållbar konsumtion och produktion

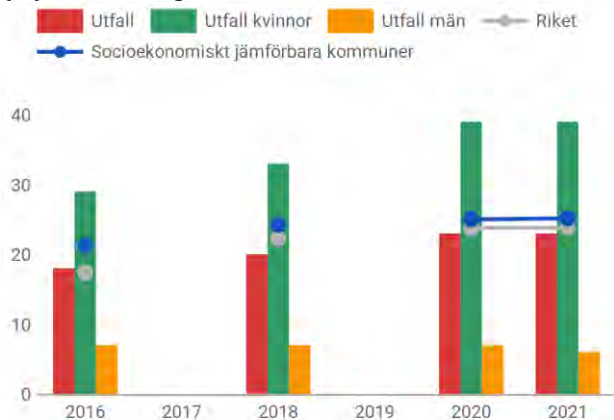


Sammanfattning

Resultat för år 2021 publiceras på Kolada i oktober 2022.

Under år 2020 har andelen ekologiska livsmedel ökat till 24 %. Andelen ekologiska livsmedel var på en förhållandevis låg nivå jämfört med riksgenomsnittet. Detta beror bland annat på en målkonflikt mellan valet av ekologiska livsmedel och inriktningen i livsmedels- och måltidspolicyn, där den politiska viljan är att i första hand välja närproducerade svenska livsmedel.

Invånare 16–84 år som avstår från att gå ut ensam, andel (%) 16. Fredliga och inkluderande samhällen

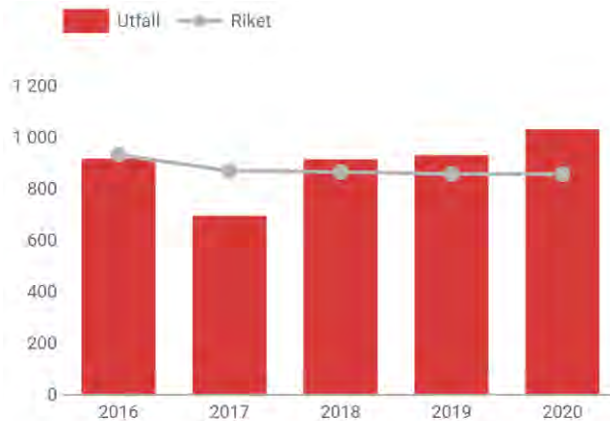


Sammanfattning

I Åmåls kommun har andel invånare som avstår från att gå ut ensam ökat under perioden 2016–2021 enligt Folkhälsomyndighetens nationella enkät *Hälsa på lika villkor*. Ökningen utgörs av kvinnornas resultat där en markant ökning har noterats. Under år 2021 var resultatet för kvinnor i Åmåls kommun 39 % och för män 6 %.

Nyckeltal

Anmälda våldsbrott, antal/100 000 inv 16. Fredliga och inkluderande samhällen

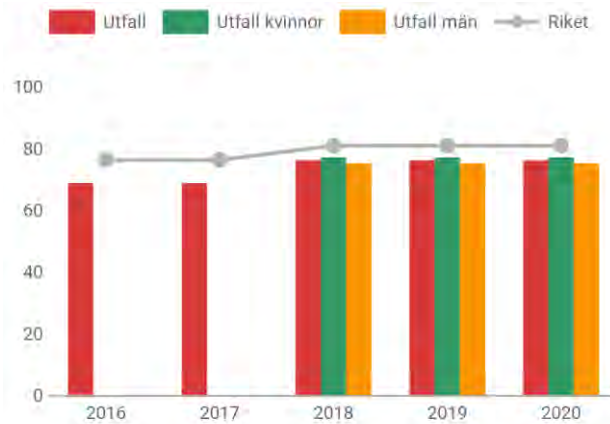


Sammanfattning

Resultat för år 2021 publiceras på Kolada i mars 2022.

För år 2020 har 1 028 våldsbrott anmälts i Åmåls kommun (per 100 000 invånare), vilket överstiger uppgiften för riket (853).

Förstagångsväljare som röstade i senaste kommunfullmäktigevalet, andel (%) 16. Fredliga och inkluderande samhällen



Sammanfattning

Valdeltagandet bland förstagångsväljare i Åmåls kommun understeg det nationella utfallet, både vid valet år 2014 och valet år 2018.

Planering av aktiviteter inför nästa års val pågår.

Strategiskt mål: Åmål ska aktivt bidra till ökad sysselsättning, egen försörjning och företagsamhet genom att skapa goda förutsättningar och stimulera kreativa idéer

Inriktningsmål:

Ge bättre möjligheter för medborgare och företag att kunna verka och utvecklas för att skapa tillväxt och ett hållbart samhälle.



Sammanfattning

Inriktningsmålet bedöms som inte uppfyllt. Framförallt beroende på att långtidsarbetslösheten ligger på en fortsatt hög nivå.

Kommunen arbetar förvaltningsövergripande i en handlingsplan med både kort- och långsiktiga åtgärder för att bryta strukturarbetslösheten och skapa en hållbar samhällsutveckling i Åmåls kommun.

Övriga aktiviteter som genomförts med syftet att bidra till bättre målfyllelse är till exempel framtagande av fördjupad översiktsplan, översiktsplan samt landsbygdsutveckling i strandnära lägen, marknadsföring av byggklara tomter, markanvisningsavtal på ytterligare ett område på Västra Åsen och arbete med ett hållbart arbetsliv fortsätter genom att följa statistik för total sjukfrånvaro, andel långtidsfriska och personalomsättning inom Åmåls kommun.

Nyckeltal

Företagsklimat enl. ÖJ (Insikt) - Totalt, NKI 9. Hållbar industri, innovationer och infrastruktur

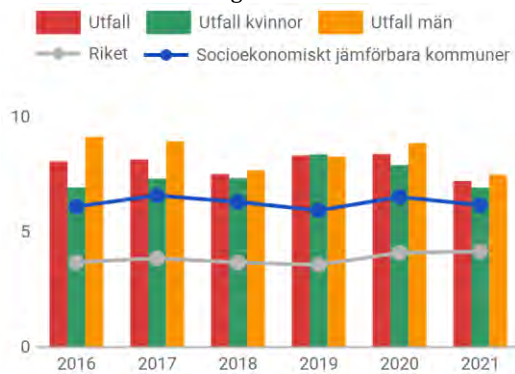


Sammanfattning

Resultat för år 2021 publiceras på Kolada i april 2022.

Utfallet för 2020 års kommunrankning, utifrån enkätundersökningen *Insikt* samt företagarnas helhetsbedömning av servicen i myndighetsutövningen, var 83, på en skala 0–100, att jämföra med rikets 74. För andra året i rad har Åmåls kommun placerat sig i toppen. I undersökningen ingår brandskydd, bygglov, livsmedelskontroll, markupplåtelse, miljö- och hälsoskydd samt serveringstillstånd.

Långtidsarbetslöshet 25–64 år, årsmedelvärde, andel (%) av bef. 8. Anständiga arbetsvillkor och ekonomisk tillväxt



Sammanfattning

I Åmåls kommun minskade andelen långtidsarbetslösa under år 2021, från 8,4 % till 7,2 %. I genomsnitt för riket var resultatet 4,1 %.

Fjärrvärmeproduktion av förnybara energikällor på värmeverk inom det geografiska området, andel (%) 7. Hållbar energi

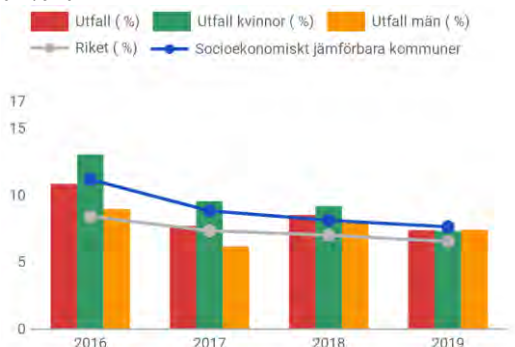


Sammanfattning

Resultat för år 2020 publiceras på Kolada i februari 2022.

I Åmåls kommun var andelen fjärrvärmeproduktion av förnybara energikällor på värmeverk år 2019 100 %.

Invånare 16–24 år som varken arbetar eller studerar, andel (%) 8. Anständiga arbetsvillkor och ekonomisk tillväxt



Sammanfattning

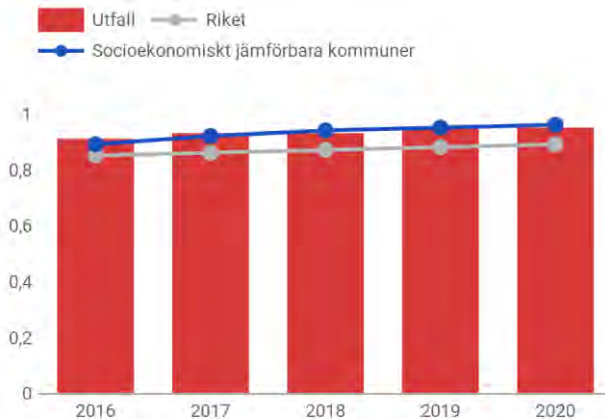
Resultat för år 2020 publiceras på Kolada i september 2022.

För år 2019 var andelen ungdomar som varken arbetar eller studerar (UVAS) i åldersgruppen 16–24 år i Åmåls kommun totalt 7,3 %. Genomsnittet för riket 6,5 %.

Resultatet kräver ytterligare konkreta och samordnade aktiviteter för en hållbar samhällsutveckling i Åmåls kommun. Till exempel sker detta i projektet Ung framtid Åmål som finansieras av Europeiska Socialfonden och vänder sig till ungdomar i åldern 15–24 år som behöver stöd i att komma vidare mot studier, arbete och förbättrad hälsa.

Nyckeltal

Demografisk försörjningskvot 11. Hållbara städer och samhällen

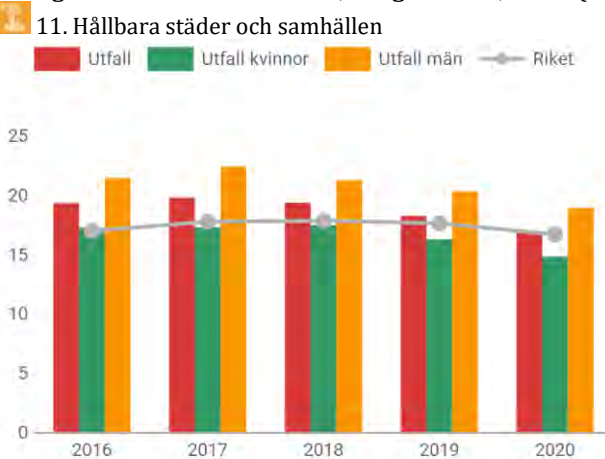


Sammanfattning

Resultatet för år 2021 publiceras på Kolada i februari 2022.

Demografisk försörjningskvot beskriver relationen mellan antal yngre och äldre personer (0–19 år respektive äldre än 65 år) och personer i åldern 20–64 år. Önskvärt är ett lågt värde. I Åmåls kommun var den demografiska försörjningskvoten under år 2020 0,95. Genomsnittet för riket var något lägre, 0,89.

Trångboddhet i flerbostadshus, enligt norm 2, andel (%) 11. Hållbara städer och samhällen



Sammanfattning

Resultatet för år 2021 publiceras på Kolada i maj 2022.

Trångbodda enligt norm 2 innebär att det bor mer än två personer per rum (kök och vardagsrum räknas inte). Personer i ensamhushåll räknas inte som trångbodda. I Åmåls kommun räknades 17 % av boende i flerbostadshus som trångbodda, vilket motsvarar genomsnittet i riket.

Strategiskt mål: Åmål ska vara det självklara turistmålet med kultur och rekreation i fokus

Inriktningsmål:

Bidra till attraktiva och hållbara värden i kultur, stadsmiljö samt natur- och vattenmiljöer.

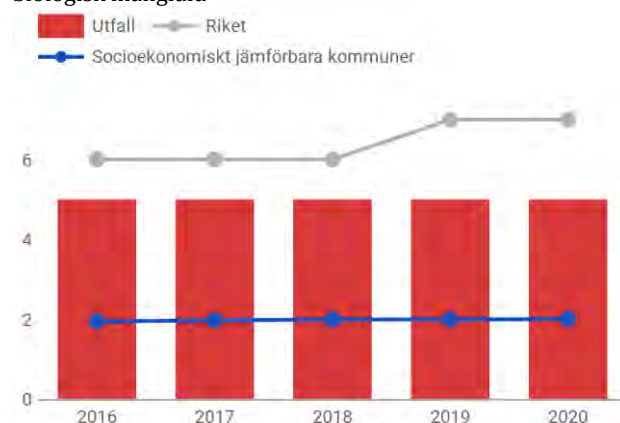


Sammanfattning

Inriktningsmålet bedöms som delvis uppnått. Flera aktiviteter har genomförts enligt plan eller har anpassats till rådande restriktioner avseende pandemin. Som exempel kan nämnas att kommunen sköter om Ångebyttjärnet och sätter kontinuerligt ut ädelfisk, att en naturbruksplan har tagits fram för naturreservatet Stora Lilla Bräcke och att invasiva arter som jätteloka och jättebalsamin har bekämpats. Vidare har den fysiska tillgängligheten tagits i beaktande vid planering av hur biblioteksrummet ska utformas.

Nyckeltal

Skyddad natur totalt, andel (%) 15. Ekosystem och biologisk mångfald



Sammanfattning

Resultat för år 2021 publiceras på Kolada i maj 2022.

Andel skyddad natur i Åmåls kommun uppgick år 2020 till 5 %. Genomsnitt i riket uppgick till 7 %.

Värt att notera är att Åmåls kommun består av ett geografiskt område med stor andel natur jämfört med en del andra kommuner. I andel natur tas inte hänsyn till andra faktorer såsom spridningsvägar mellan olika värdefulla områden och vilka värden de skyddade områdena innefattar. Stora och Lilla Bräcke naturreservat i Ånimskog invigdes år 2016 och blev Åmåls första kommunala naturreservat. Reservatet omfattar cirka 60 hektar.



Bygg- och miljönämnden

Beskrivning av grunduppdrag

Verksamheternas grunduppdrag utgår från den statliga, regionala och kommunala styrningen och beskrivs på följande sätt:

- För vem eller vilka målgrupper finns verksamheten?
- Vilka situationer och behov ska verksamheten lösa?
- Vad ska verksamheten utföra?
- Vem eller vilka aktörer ska verksamheten samverka med?

Grunduppdragen beskrivs i syfte att skapa samsyn och förståelse för uppdraget. Detta sker genom dialog inom verksamheten, inom förvaltningen och med uppdragsgivaren.

Verksamhetsområde	Målgrupper	Behov	Utbud
Myndighetsutövning - bygglov	Invånare, företagare och fastighetsägare	Bygglov och tillsynsärenden	Service och handläggning
Myndighetsutövning - miljöskydd, hälsoskydd, strandskydd och livsmedel.	Invånare, företagare och fastighetsägare (verksamhetsutövare)	Lagefterlevnad för att, idag och i framtiden, skydda människors hälsa och miljön (naturen - växter, djur, insekter, fåglar, fiskar) samt tillse säkra och redliga livsmedel.	Information och rådgivning. Tillsyn, kontroll och prövning. Remisshantering.

Enligt fullmäktiges arbetsordning och nämndernas reglementen fullgör bygg- och miljönämnden för kommunens myndighetsutövande uppgifter inom

- byggnadsfrågor
- naturvårdsfrågor
- miljö- och hälsoskydd
- strandskyddsfrågor
- livsmedelsfrågor.

Uppföljning av ekonomi samt mål och resultat

Ekonomi

Ekonomi för kommunstyrelsens eller nämndens verksamhetsområden redovisas i nedanstående tabeller avseende januari-december föregående år.

Driftbudget

Verksamhetsområde	Bokslut	Årsbudget	Avvikelse budget
1 POLITISK VERKSAMHET	187	248	61
Summa, tkr	187	248	61

Mål och resultat

Uppföljning av inriktningsmål och nyckeltal

Inriktningsmålen har sin utgångspunkt i strategiska utvecklingsområden och strategiska mål som kommunfullmäktige tog beslut om i februari 2016.

Strategiskt mål: I Åmål ska alla ha möjlighet till utbildning och bildning genom hela livet

Inriktningsmål:

Fokus inom bygg- och miljönämndens verksamhetsutveckling ska ligga på samverkan med interna och externa aktörer. Detta för att främja intern fortbildning och erbjuda kommuninvånarna relevant information rörande nämndens ansvarsområden.



Sammanfattning

Inriktningsmålet bedöms som uppfyllt. Genom samverkan har verksamheten utvecklats positivt och främjat fortbildning internt.

Strategiskt mål: I Åmål ska alla kunna leva under trygga och goda förhållanden

Inriktningsmål:

Bygg- och miljönämnden ska bedriva en rättssäker verksamhet med målet att nå social, ekonomisk och miljömässig hållbarhet.



Sammanfattning

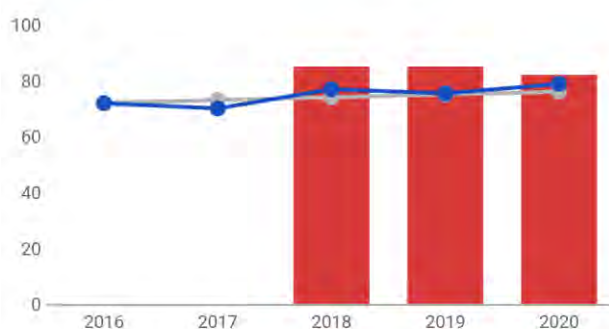
Inriktningsmålet bedöms som uppfyllt. Genom uppdaterade rutiner, instruktioner och mallar ökar rättssäkerheten. Från och med år 2021 beräknas självfinansieringsgraden inom hälsoskyddsområdet öka i och med att fast årlig avgift införts för anmälningspliktiga verksamheter.

Nyckeltal

Företagsklimat enl. ÖJ (Insikt) - Totalt - Rättssäkerhet, NKI

9. Hållbar industri, innovationer och infrastruktur

Utfall Riket Socioekonomiskt jämförbara kommuner



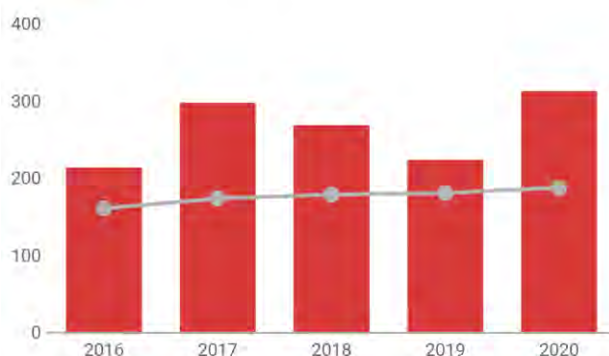
Sammanfattning

Nyckeltalet utgörs av föreningen Företagarnas bedömning av rättssäkerhet inom serviceområdet på en skala mellan 0 och 100. Utfallet för Åmåls kommun för år 2020 var 82, vilket var bättre än genomsnittet för riket på 76.

I april 2022 publiceras data för år 2021 på Kolada.

Nettokostnad miljö- och hälsoskydd, myndighetsutövning, kr/inv

Utfall Riket



Sammanfattning

Från och med år 2021 beräknas självfinansieringsgraden inom hälsoskyddsområdet öka i och med att fast årlig avgift införts för anmälningspliktiga verksamheter.

I april 2022 publiceras data för år 2021 på Kolada.

Strategiskt mål: Åmål ska aktivt bidra till ökad sysselsättning, egen försörjning och företagsamhet genom att skapa goda förutsättningar och stimulera kreativa idéer

Inriktningsmål:

Bygg- och miljönämndens myndighetsutövning ska präglas av ett hjälpsamt, sakligt, effektivt och professionellt bemötande.



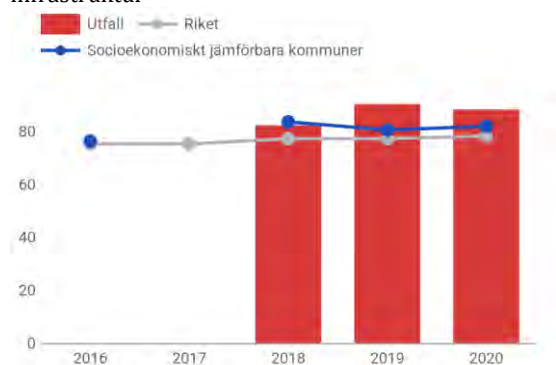
Sammanfattning

Inriktningsmålet bedöms som uppfyllt. Arbetet genomsyras av kundperspektivet där professionellt bemötande är grunden. Enklare ärenden inom miljöområdet ska vara färdigbehandlade inom sex veckor, vilket uppnåtts under året. Bygglov hanteras skyndsamt i enlighet med plan- och bygglagen. Ett bygglov får inte ta längre tid än tio veckor från den dagen då ansökan är komplett

Nyckeltal

Företagsklimat enl. ÖJ (Insikt) - Livsmedelskontroll

- Totalt, NKI 9. Hållbar industri, innovationer och infrastruktur



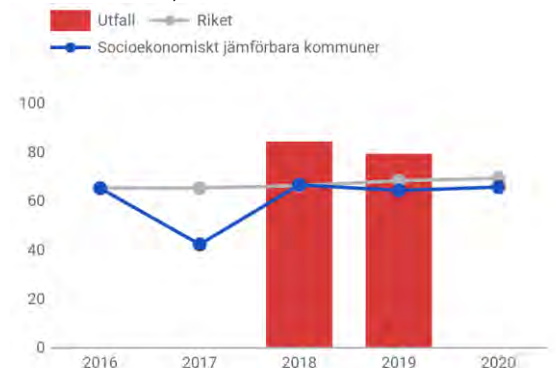
Sammanfattning

Nyckeltalet utgörs av föreningen Företagarnas bedömning av servicen inom myndighetsområdet livsmedelskontroll på en skala mellan 0 och 100. Utfallet för Åmåls kommun för år 2020 var 88, vilket var bättre än genomsnittet för riket på 78.

I april 2022 publiceras data för år 2021 på Kolada.

Företagsklimat enl. ÖJ (Insikt) - Bygglov - Totalt, NKI 9.

Hållbar industri, innovationer och infrastruktur



Sammanfattning

Nyckeltalet utgörs av föreningen Företagarnas bedömning av servicen inom myndighetsområdet bygglov på en skala mellan 0 och 100. Utfallet för Åmåls kommun för år 2019 var 79, vilket var bättre än genomsnittet för riket på 68.

Publicering av data för år 2020 har inte skett, vilket kan bero på att färre än tolv svar inkommit till undersökningen.

I april 2022 publiceras data för år 2021 på Kolada.

Strategiskt mål: Åmål ska vara det självklara turistmålet med kultur och rekreation i fokus

Inriktningsmål:

Bygg- och miljönämnden ska, genom sitt myndighetsarbete med prövning och tillsyn, värna mark-, vatten- och luftkvalitet, människors hälsa samt byggnaders utseende och kvalitet.



Sammanfattning

Inriktningsmålet bedöms som uppfyllt. I det dagliga arbetet bidrar verksamheten till att värna om mark-, vatten- och luftkvalitet samt människors hälsa. Dessa aspekter beaktas alltid när ett ärende handläggs. Stor vikt läggs på att värna naturens resurser, exempelvis vatten. Noterade brister vid livsmedelskontroll och tips/klagomål om brister inom både livsmedel-, miljö- och hälsoområdet följs alltid upp för att värna om människors hälsa och miljön.



Barn- och utbildningsnämnden

Beskrivning av grunduppdrag

Barn- och utbildningsnämndens verksamhetsområde fastställs av kommunfullmäktige i ett reglemente. Enligt reglementet ska barn- och utbildningsnämnden fullgöra kommunens uppgifter avseende följande verksamheter:

- barnomsorg, förskola
- skolbarnomsorg, fritidshem
- förskoleklass
- grundskola
- grundsärskola
- gymnasieskola
- gymnasiesärskola
- skolskjuts
- skolhälsovård
- fritids- och ungdomsverksamhet för 13 - 17 år, Huset

Uppföljning av ekonomi samt mål och resultat

Ekonomi

Ekonomi för kommunstyrelsens eller nämndens verksamhetsområden redovisas i nedanstående tabeller avseende januari-december föregående år.

Driftbudget

Verksamhetsområde	Bokslut	Årsbudget	Avvikelse budget
105 Barn- och utbildningsnämnd	650	678	28
313 Fritidsgårdar	2 296	2 695	399
401 Öppen förskola	806	830	24
402 Förskola	59 344	60 480	1 136
403 Pedagogisk omsorg	2 028	2 276	248
405 Fritidshem	16 477	16 746	269
411 Förskoleklass	6 662	6 471	-191
412 Grundskola	135 754	130 582	-5 172
413 Grundsärskola	5 590	5 726	136
414 Gymnasieskola	56 940	55 973	-967
415 Gymnasiesärskola	4 180	4 214	34
490 Barn- och utbildningsförvaltning	2 616	2 620	4
Summa, tkr	293 343	289 291	-4 052

Investeringsbudget

Ansvarsenhet	Investeringsprojekt	Bokslut	Årsbudget	Avvikelse budget
Verksamhet grundskola gem.(VG)	Digitalis. förskoleklass	124	200	76
	Idrottshall Rösp.sk.	464	495	31
	IT-inv. grundskola	3	1 100	1 097
	IT-invest. förskola	16	0	-16
	Maskiner slöjd	0	100	100
	Skolmöbler	172	250	78
	Utbyte av smarta skärmar	460	550	90
	Återinvestera. IT grundskola	697	1 000	303
Verksamhet förskola	IT-invest. förskola	0	100	100
	Möbler barn/personal	150	200	50
Verksamhet särskola	Personalmöbler	0	50	50
Verksamhet gymnasium, VGY	Digital informationsskylt	295	700	405
	Elevmöbler och skåp	182	200	18
	Inrymningslarm	0	500	500
	IT-inv. gymn. skola, dig.	220	200	-20
	IT-invest. gymnasieskola	138	700	562
	IT gymnasiesk. digitalis.	0	90	90
	Undervisningsinvest.	0	155	155
Summa, tkr		2 921	6 590	3 669

Mål och resultat

Uppföljning av inriktningsmål och nyckeltal

Inriktningsmålen har sin utgångspunkt i strategiska utvecklingsområden och strategiska mål som kommunfullmäktige tog beslut om i februari 2016.

Strategiskt mål: I Åmål ska alla ha möjlighet till utbildning och bildning genom hela livet

Inriktningsmål:

Förskola - alla barn ska utveckla de fem förmågorna så långt det är möjligt; analysförmåga, kommunikativ förmåga, metakognitiv förmåga, procedurförmåga och begreppslig förmåga.



Sammanfattning

Inriktningsmålet bedöms som delvis uppfyllt. Flera nyckeltal ligger högre än riket, men barn- och utbildningsnämnden har som mål att alla barn ska nå de fem förmågorna så långt det är möjligt innan de börjar förskoleklass.

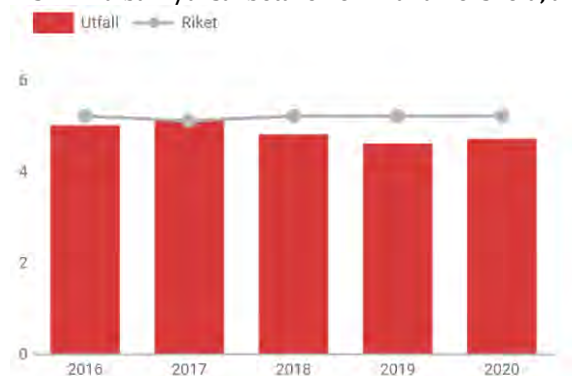
Förskolans uppdrag är att arbeta med hela barngruppen, inga individuella mätningar eller bedömningar görs. Arbetet i barngruppen följs upp regelbundet med utgångspunkt i läroplanens mål med utbildningen, bland annat utveckling av de fem förmågorna. Arbetet redovisas inom ramen för systematiskt kvalitetsarbete enligt skollagen.

Under år 2021 har förskolan arbetat med att implementera sitt utvecklingsarbete med fokus på effektiviserad dokumentation, uppföljning och utvärdering utifrån evidens och forskning kring förskolans uppdrag med målet att ytterligare öka kvaliteten i verksamheten, stödja de pedagogiska processerna och nå måluppfyllelse det vill säga att alla barn når de fem förmågorna, så långt det är möjligt.

Målet är ständigt i behov av nya arbetssätt, metoder, nya hjälpmedel och kunskap om barns utveckling och deras behov utifrån individuella förutsättningar, liksom barngruppens behov och förutsättningar. Detta är ett mål som aldrig ska eller kan helt och fullt uppnås.

Nyckeltal

Inskrivna barn/årsarbetare kommunal förskola, antal



Sammanfattning

Under år 2020 var antalet barn per årsarbetare i kommunal förskola 4,7, vilket var lägre än rikets 5,2. Detta tack vare statliga medel från Skolverket för minskade barngrupper samt ett antal nystartstjänster med bidrag från arbetsförmedlingen.

Barn 1-5 år inskrivna i förskola, andel (%) 4. God utbildning för alla

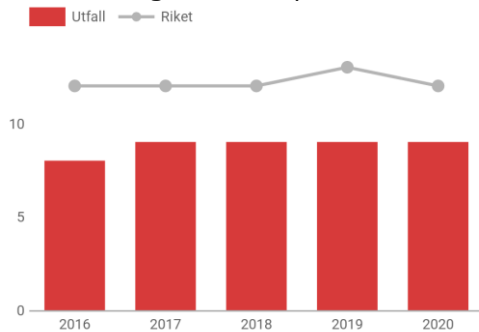


Sammanfattning

Andelen barn som är inskrivna i förskola i Åmåls kommun uppgick år 2020 till 88 %, att jämföras med rikets 85 %.

Nyckeltal

Personal i förskola med förskollärlärolegitimation, kommunal regi, antal barn/årsarbetare

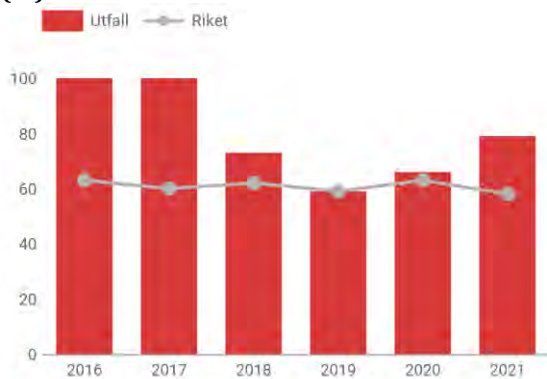


Sammanfattning

Under år 2020 var det 9 barn per årsarbetare med förskollärlärolegitimation i Åmåls kommun, att jämföras 12 barn för genomsnittet i riket.

Förskoleverksamheten i kommunen har lyckats väl i uppdraget att säkerställa en god tillgång av förskollärare med legitimation på alla förskolor och förskoleavdelningar.

Plats på förskola på önskat placeringsdatum, andel barn (%)



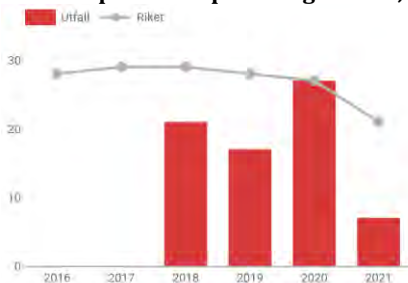
Sammanfattning

I Åmåls kommun får alla barn plats i förskola inom fyra månader, men inte alltid på önskat placeringsdatum.

Under år 2021 har andelen barn som fått plats på önskat placeringsdatum ökat från 66 % år 2020 till 79 %. Genomsnittet för riket var 58 %.

Vårdnadshavare som inte får en plats för sitt barn på vald förskola på önskat placeringsdatum utan får en plats på annan förskola kan välja att stå kvar i kö till vald förskola vilket påverkar resultatet.

Väntetid i antal dagar för de barn som inte fått plats på förskola på önskat placeringsdatum, medelvärde



Sammanfattning

Väntetiden för de barn som inte fått förskoleplats på önskat placeringsdatum har ökat från 17 dagar till 27 dagar. Den främsta anledningen till detta är att vårdnadshavare valt att tacka nej till plats på önskat placeringsdatum till förmån för fortsatt kö till plats på önskad förskola.

Inriktningsmål:

Förskola - alla barn ska känna sig trygga, få ett lustfyllt lärande och uppleva att de trivs och har roligt i förskolan.



Sammanfattning

Inriktningsmålet bedöms som delvis uppfyllt. Enkäten kring trygghet i förskola visar ett gott resultat, men barn- och utbildningsnämnden har som mål att alla barn ska känna sig trygga i respektive verksamhet varför trivsel, trygghet och studiero är ett utvecklingsområde inom det systematiska kvalitetsarbetet.

För att säkerställa, så långt det är möjligt, att personalen känner till hur barnen upplever förskolan hålls ett enskilt samtal med barn kring deras upplevelser av trivsel och trygghet och om vad de tycker är roligt. Samtalen med hjälp av bildstöd och resultaten visar att en hög andel av alla barn mår bra, trivs och känner sig trygga på sin förskola varje dag. Uttrycker barnet att det inte mår bra, trivs eller känner sig trygg vid detta tillfälle eller i det dagliga arbetet vidtar personalen åtgärder. Det är en viktig del av undervisningen att lära barn att uttrycka sina känslor på olika sätt och kunna beskriva sina upplevelser.

Nyckeltal

Enkät kring trygghet i förskola för alla 3 - 6 åringar varje vår

Sammanfattning

Resultatet av enkäten visar att barn och vårdnadshavare trivs och känner sig trygga med förskolan i Åmåls kommun, varför verksamheten inte har vidtagit några särskilda insatser/åtgärder under år 2021.

Förskolan driver ett ständigt utvecklingsarbete med syfte att säkerställa kvalitet och likvärdighet på samtliga förskolor. Ett arbete som även omfattar området trivsel och trygghet då barnens trygghet är en förutsättning för starten på ett livslångt lärande.

Inriktningsmål:

Grundskola - alla elever ska nå kunskapsmålen för respektive stadium och nå behörighet till gymnasiestudier vid ett nationellt program.



Sammanfattning

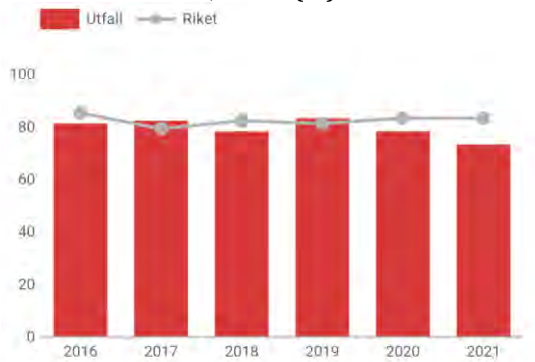
Inriktningsmålet bedöms som delvis uppfyllt. Nyckeltal som verksamheten följer visar att kommunen har förbättringspotential. Barn- och utbildningsnämnden har som mål att alla elever ska uppnå kunskapskraven i samtliga ämnen och ha behörighet att söka önskat gymnasieprogram.

En skolenhet i Åmåls kommun med förskoleklass-årskurs 6 har bedömts av Skolverket som särskilt utsatt när det gäller socioekonomiska förutsättningar och vårdnadshavarnas studiebakgrund. Grundskolan arbetar intensivt med kompensatoriska insatser för eleverna på kommunens skolenheter.

Utöver dessa förutsättningar har högstadiet under flera år brottats med en låg andel behöriga pedagoger. Med stöttning från såväl skolledning som kollegor har ett antal obehöriga lärare nått behörighet och fått sin legitimation, varför graden av behöriga lärare ökar.

Nyckeltal

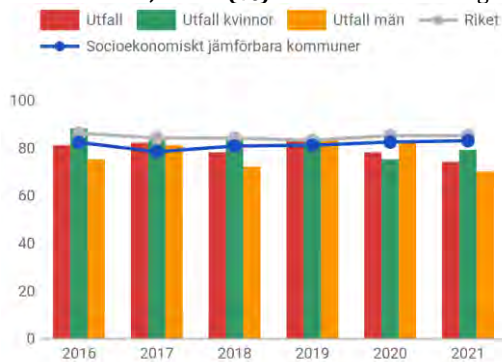
Elever i år 9 som är behöriga till yrkesprogram, kommunala skolor, andel (%)



Sammanfattning

Åmåls kommun redovisar en negativ trend när det gäller behörighet till gymnasiet då andelen elever i årskurs 9 i kommunens skola behöriga till yrkesprogram har minskat för andra året i rad. En förklaring till minskningen är att resultatet från sommarskolan inte är med i den officiella statistiken. För år 2021 uppgick resultatet till 73 %. Om sommarskolans resultat inkluderas ökar andelen till 79 %. Genomsnittet för riket var 83 %.

Elever i år 9 som är behöriga till yrkesprogram, hemkommun, andel (%)



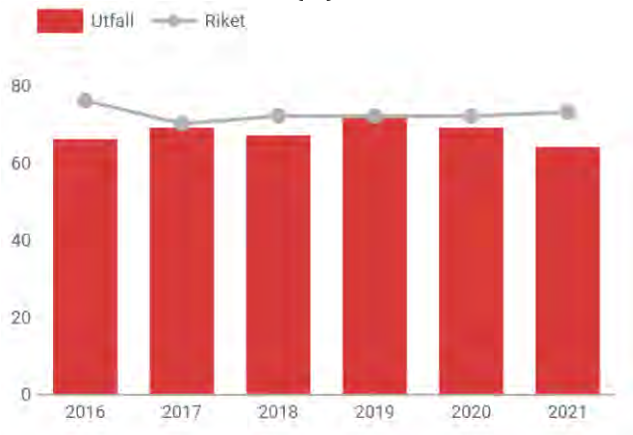
Sammanfattning

Andel elever i årskurs 9, folkbokförda i kommunen, som var behöriga till yrkesprogram minskade under våren 2021 från 78 % till 74 %. Det finns ett inrapporteringsfel från sommarskolan där nio elever fick gymnasiebehörighet. Om hänsyn tas till sommarskolans resultat ökar andelen till 78 %, det vill säga oförändrat jämfört med 2020. Genomsnittet för riket var 85 %.

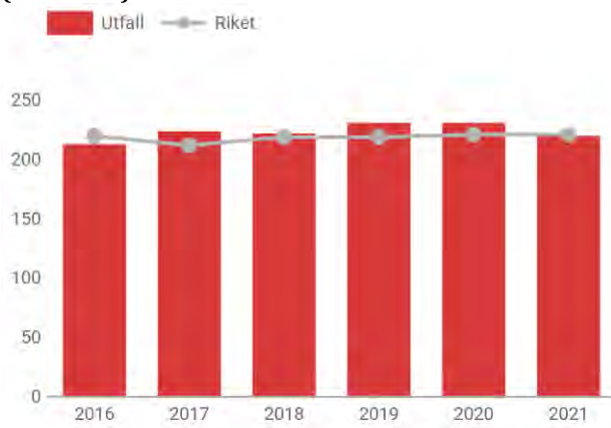
Ett stort antal elever har, trots att de inte når gymnasiebehörighet, gjort storartade insatser i skolan med särskilda insatser och stöd och har därmed goda möjligheter att nå gymnasieexamen på fyra år alternativt vara anställningsbar i samband med avslutade gymnasiestudier.

Nyckeltal

Elever i åk. 9 som uppnått kunskapskraven i alla ämnen, kommunala skolor, andel (%)



Elever i åk. 9, meritvärde kommunala skolor, genomsnitt (17 ämnen)



Elever i åk 5: Mina lärare hjälper mig i skolarbetet när jag behöver det, positiva svar, andel (%)



Sammanfattning

Andelen elever som nått kunskapskraven i alla ämnen minskade under år 2021 med fem procentenheter till 64 %. Genomsnittet för riket var 73 %. Måluppfyllelsen är framförallt svag i ämnena engelska och svenska som andraspråk.

Grundskolan arbetar systematiskt med att öka andelen elever som uppnår kunskapskraven i samtliga ämnen för gymnasiebehörighet och fortsatta studier. Arbetet redovisas till barn- och utbildningsnämnden vid fyra tillfällen per år. Resultaten under läsåret pekar på att andelen elever som når kunskapskraven i samtliga ämnen ökar svagt.

Ett annat mål är att alla elever i årskurs 1 ska ha knäckt läskoden före jul. Resultatet per den 31 december 2021 var att 88 % av eleverna nått målet. Som stöd i arbetet har avsatts resurser för en läs- och skrivutvecklingspedagog för övergripande arbete i grundskolan.

Sammanfattning

Betygssystemet innehåller betygen A-F. De fem stegen A-E betecknar godkända resultat och F betecknar icke godkänt resultat. Värdet på betyg E är 10 och det högsta värdet 20 avser betyg A.

Det genomsnittliga meritvärdet för elever i årskurs 9 i kommunens skola uppgick till 219 våren 2021. Genomsnittet för riket var 220.

Resultatet visar att insatser och åtgärder för att stimulera elever som når kunskapskraven i hög grad bidrar till en högre måluppfyllelse än betyget E. Detta att jämföras med att de kompensatoriska stödsatser som genomförs för att få alla elever att nå kunskapskraven, minst betyget E, inte är lika framgångsrika, något som är en av grundskolans största utmaningar.

Sammanfattning

Skolenkäten omfattar samtliga skolor i kommunen, såväl kommunala som fristående skolor. Resultatet från år 2020 visar att 98 % av eleverna i årskurs 5 svarar positivt på frågan Mina lärare hjälper mig i skolarbetet när jag behöver det.

Resultatet är en indikator på att det systematiska arbetet med insatser och åtgärder för att öka graden av uppdragsförståelse hos lärare att omfatta hela skollagens och läroplanens uppdrag har gett resultat.

Nyckeltal

Elever i åk 9: Mina lärare hjälper mig i skolarbetet när jag behöver det, positiva svar, andel (%)



Sammanfattning

Resultatet från år 2020 visar att 87 % av eleverna i årskurs 9 svarade positivt på frågan Mina lärare hjälper mig i skolarbetet när jag behöver det. Genomsnittet för riket uppgick till 83 %.

Elever i åk 5: Skolarbetet gör mig så nyfiken att jag får lust att lära mig mer, positiva svar, andel (%)

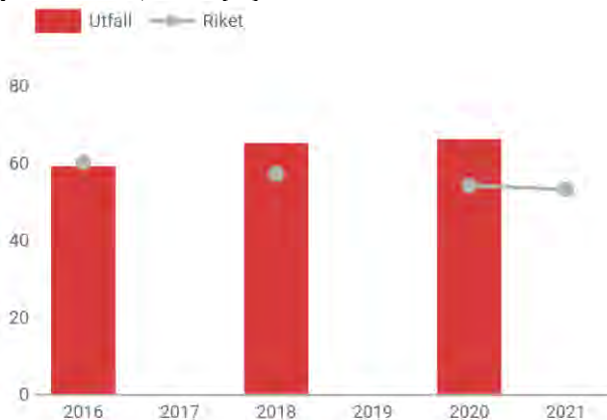


Sammanfattning

Skolenkäten omfattar samtliga skolor i kommunen, såväl kommunala som fristående skolor. Resultatet från år 2020 visar att 71 % av eleverna i årskurs 5 svarade positivt på frågan Skolarbetet gör mig så nyfiken att jag får lust att lära mig mer.

Resultatet ligger över genomsnittet för riket men arbetet med att utveckla undervisningen behöver fortsätta, då det är en förutsättning för att alla elever ska nå måluppfyllelse i alla ämnen och lockas till ett livslångt lärande.

Elever i åk 9: Skolarbetet stimulerar mig att lära mig mer, positiva svar, andel (%)



Sammanfattning

Resultatet från år 2020 visar att 66 % av eleverna i årskurs 9 svarade positivt på frågan Skolarbetet stimulerar mig att lära mig mer.

Resultatet ligger över riket men arbetet med att utveckla undervisningen behöver fortsätta, då det är en förutsättning för en hög grad av måluppfyllelse, trivsel, trygghet och studiero hos alla elever.

Inriktningsmål:

Grundskola – alla elever ska känna sig trygga i skolan och uppleva att de får den stöd och hjälp de behöver i sina studier.

Sammanfattning

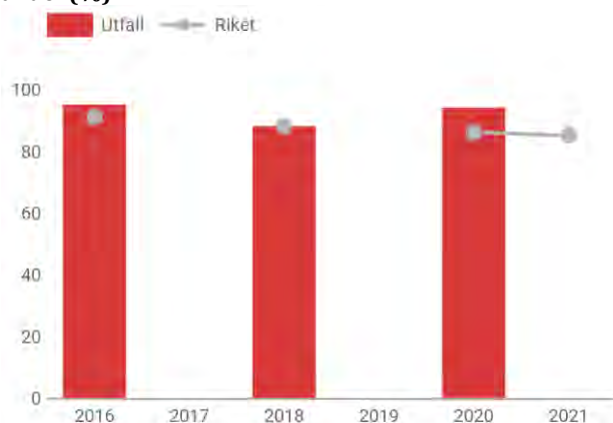
Inriktningsmålet bedöms som delvis uppfyllt. Nyckeltal som verksamheten följer visar att kommunen har förbättringspotential. Barn- och utbildningsnämndens målsättning är att alla barn och elever ska känna sig trygga i respektive verksamhet varför trivsel, trygghet och studiero är ett utvecklingsområde inom det systematiska kvalitetsarbetet utifrån skollagen.

Under läsåret 2021/22 arbetar Södra skolan och Rösparksskolan med trygghet och studiero som en del i förbättringsarbetet där ett stort antal observationsbesök av lektioner kommer att genomföras.

På Kristinebergsskolan har noterats en tydlig skillnad mellan flickor och pojkar när det gäller undersökningen av studiero. För att få en tydligare bild av vad som kan förklara denna skillnad kommer ett undersökande arbete att genomföras för att se om det finns en antipluggkultur eller en kultur som domineras av att inte anstränga sig bland pojkarna. Arbetet kommer också att omfatta mellanstadiet årskurser.

Nyckeltal

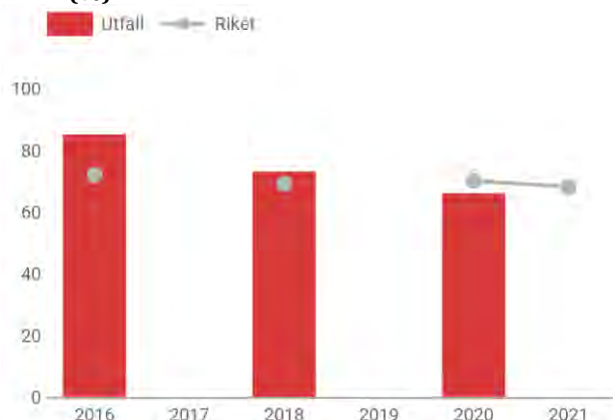
Elever i åk 5: Jag känner mig trygg i skolan, positiva svar, andel (%)



Sammanfattning

Skolenkäten omfattar samtliga skolor i kommunen, såväl kommunala som fristående skolor. Resultatet från år 2020 visar att 94 % av eleverna i årskurs 5 svarade positivt på frågan Jag känner mig trygg i skolan. Genomsnittet för riket uppgick till 86 %.

Elever i åk 5: Jag har studiero på lektionerna, positiva svar, andel (%)



Sammanfattning

Skolenkäten omfattar samtliga skolor i kommunen, såväl kommunala som fristående skolor. Resultatet från år 2020 visar att 66 % av eleverna i årskurs 5 svarade positivt på frågan Jag har studiero på lektionerna. Genomsnittet för riket uppgick till 70 %.

För att förbättra resultatet har bland annat de lektionsobservationer som regelbundet genomförs i samtliga årskurser studiero som ett fokusområde.

Nyckeltal

Elever i åk 9: Jag känner mig trygg i skolan, positiva svar, andel (%) 4. God utbildning för alla

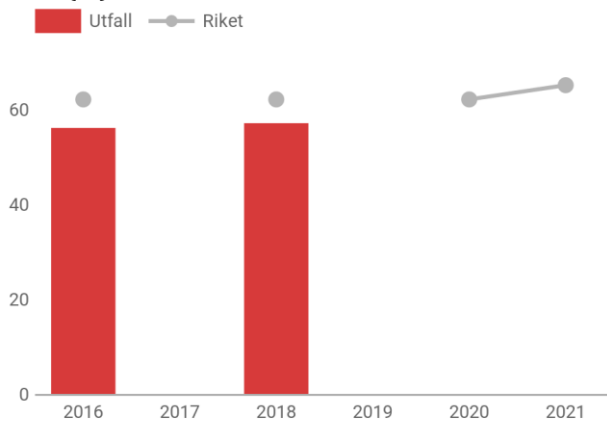


Sammanfattning

Resultatet från år 2020 visar att 81 % av eleverna i årskurs 9 svarade positivt på frågan Jag känner mig trygg i skolan. Genomsnittet för riket uppgick till 79 %.

Resultatet ligger över riket men arbetet med att öka graden av trygghet hos samtliga elever behöver fortsätta och utvecklas utifrån elevernas behov för att nå barn- och utbildningsnämndens mål.

Elever i åk 9: Jag har studiero på lektionerna, positiva svar, andel (%)



Sammanfattning

Grundskolan har en stor utmaning i arbetet med att öka elevernas studiero i skolan och på lektionerna då resultatet av skolenkäten våren 2020 visar en försämring från 57 % år 2018 till 51 %. Resultatet för riket var 60 %.

Barn- och utbildningsnämnden har gett grundskoleverksamheten i uppdrag att analysera resultatet och vidta åtgärder samt redovisa för nämnden kontinuerligt i samband med rapportering av måluppfyllelse.

Inriktningsmål:

Gymnasieskola - alla elever ska nå gymnasieexamen alternativt vara anställningsbara i direkt anslutning till avslutade gymnasiestudier.



Sammanfattning

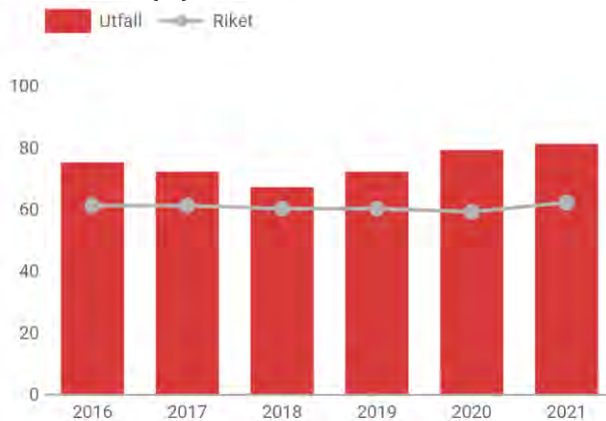
Inriktningsmålet bedöms som delvis uppfyllt. Flera nyckeltal ligger högre än riket, men barn- och utbildningsnämnden har som mål att alla elever ska nå gymnasieexamen efter tre år alternativt vara anställningsbara vid avslutade studier.

Gymnasieskolans utmaning är att fånga elever som studerar vid annan gymnasieskola och som inte uppnår kompletta resultat och/eller väldigt få resultat i förhållande till gymnasie målen.

En stor gemensam utmaning för såväl grundskolan som gymnasieskolan är att se till att elever som inte har läst engelska tidigare når målen. För detta krävs extraordinära insatser så tidigt som möjligt i grundskolan, då det annars blir både kostsamt och tidskrävande att stödja eleverna i arbetet med att nå måluppfyllelse i såväl grundskolan som gymnasiet.

Nyckeltal

Gymnasieelever med examen inom 3 år, kommunala skolor, andel (%)

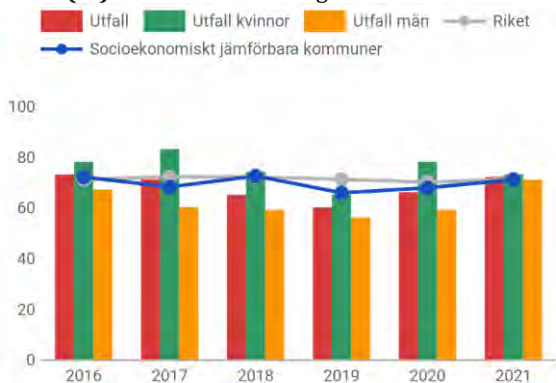


Sammanfattning

Karlbergsgymnasiet lyckas mycket väl med att tillgodose elevernas behov för att nå gymnasieexamen inom tre år. År 2021 var andelen elever med examen inom tre år 81 %, att jämföras med 62 % i riket. I jämförelse med kategorin landsbygdskommun, ej nära större stad, redovisar Karlbergsgymnasiet bäst resultat för andra året i rad.

Noteras bör att det under höstterminen 2020 och inledningsvis på vårterminen 2021 delvis bedrevs fjärrundervisning. Det befarade kunskapsstapp som varit flitigt omdebatterat i exempelvis riksmidda syns alltså inte påverkat gymnasieeleverna i Åmåls kommun i någon högre utsträckning.

Gymnasieelever med examen inom 4 år, hemkommun, andel (%)

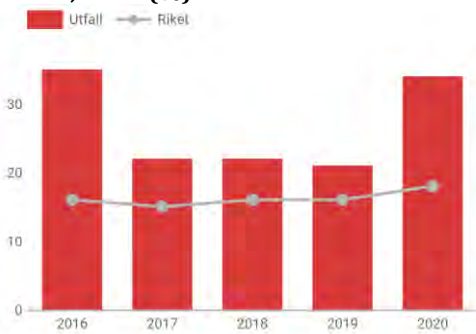


Sammanfattning

Resultatet för år 2021 har förbättrats med sex procentenheter. Andelen elever folkbokförda i Åmåls kommun med examen inom fyra år uppgick till 72 %. Resultatet för riket var 71 %.

En förklaring till att det förbättrade resultatet torde vara att andelen elever folkbokförda i Åmåls kommun som studerar på Karlbergsgymnasiet har ökat och de goda resultaten där påverkar även resultaten för gymnasieelever från hemkommunen som når examen inom fyra år.

Gymnasieelever som gått över till universitet/högskola direkt efter avslutad gymnasieutbildning, kommunala skolor, andel (%)

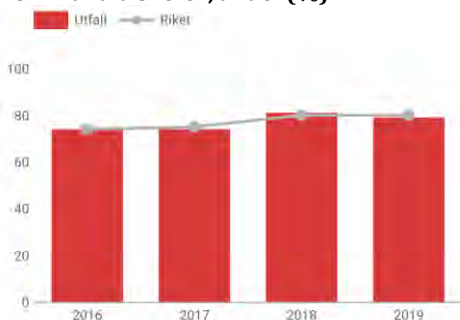


Sammanfattning

I förhållande till riket går en större andel elever från Karlbergsgymnasiet direkt vidare till studier vid universitet eller högskola efter avslutad gymnasieutbildning.

Resultatet för år 2021 publiceras på Kolada i maj 2022. År 2020 var andelen elever 34 %, att jämföras med 18 % i riket. I årskullen som slutade Karlbergsgymnasiet våren 2020 är resultatet i paritet med år 2016 som fortfarande ligger högst med 35 % elever vidare till studier vid universitet eller högskola efter avslutad gymnasieutbildning.

Ungdomar som är etablerade på arbetsmarknaden eller studerar 2 år efter fullföljd gymnasieutbildning, kommunala skolor, andel (%)



Sammanfattning

Resultaten för detta nyckeltal redovisas med en eftersläpning på två år. Den senaste publiceringen avser år 2020. Den visar att elever från Karlbergsgymnasiet följer riket när det gäller etablering på arbetsmarknaden alternativt studier två år efter fullföljd gymnasieutbildning. För att förbättra resultatet är bland annat den studie- och yrkesvägledning som skolan erbjuder av stor vikt.

Nyckeltal

Gymnasieelever år 2: Skolarbetet stimulerar mig att lära mig mer, positiva svar, andel (%).



Sammanfattning

Resultaten för detta nyckeltal baseras på en skolenkät som genomförs av Skolinspektionen. Hälften av landets kommuner genomför skolenkäten ena året och andra halvan året efter. Nästa gång skolenkäten genomförs i Åmål är under år 2022.

Resultatet för år 2020 visar att 78 % av eleverna i årskurs 2 svarade positivt på frågan Skolarbetet stimulerar mig att lära mig mer. Genomsnittet för riket var 65 %.

Resultatet för Åmål ligger över riket men arbetet med att utveckla undervisningen behöver fortsätta då det är en förutsättning för att alla elever ska nå måluppfyllelse i alla ämnen och gymnasieexamen för vidare studier alternativt vara anställningsbar i direkt anslutning till studentexamen.

Gymnasieelever år 2: Mina lärare hjälper mig i skolarbetet när jag behöver det, positiva svar, andel (%).



Sammanfattning

Resultaten för detta nyckeltal baseras på en skolenkät som genomförs av Skolinspektionen. Hälften av landets kommuner genomför skolenkäten ena året och andra halvan året efter. Nästa gång skolenkäten genomförs i Åmål är under år 2022.

Resultatet för år 2020 visar att 98 % av eleverna i årskurs 2 svarade positivt på frågan Mina lärare hjälper mig i skolarbetet när jag behöver det. Genomsnittet för riket var 89 %.

Det goda resultatet för Åmål är en indikator på att det systematiska arbetet med insatser och åtgärder i syfte att öka graden av uppdragsförståelse hos lärare att omfatta hela skollagens och gymnasieförordningens uppdrag har gett resultat. Skolledningens fokus på undervisningens kvalitet är också en avgörande faktor för elevers skolresultat och upplevelse av inflytande och trivsel.

Inriktningsmål:

Gymnasieskola - alla elever ska känna sig trygga på Karlberg och uppleva att de får det stöd och den hjälp de behöver i sina studier.



Sammanfattning

Inriktningsmålet bedöms som delvis uppfyllt. Nyckeltalen ligger högre än riket, men barn- och utbildningsnämnden har som mål att alla barn och elever ska känna sig trygga i respektive verksamhet varför trivsel, trygghet och studiero är ett utvecklingsområde inom det systematiska kvalitetsarbetet utifrån skollagen.

Frågan om elevers trygghet är ständigt återkommande i arbetet vid Karlbergsgymnasiet. Genom samtal med eleverna har delar av lokalerna genomgått omfattande förändringar, just i syfte att skapa trygga miljöer. Som exempel kan nämnas att fönsterrutor satts in i studiehallar för att minska elevutrymmen där vuxentillsyn är svår att få till. Antalet bänkar i korridorer har minskats då just att vandra förbi andra elever som sitter uppradade i korridorer av många elever upplevs som otryggt.

Arbete kring diskriminering och kränkande behandling är ett av Karlbergsgymnasiets prioriterade områden även under 2022.

Nyckeltal

Gymnasieelever år 2: Jag känner mig trygg i skolan, positiva svar, andel (%).



Gymnasieelever år 2: Jag har studiero på lektionerna, positiva svar, andel (%).



Sammanfattning

Resultaten för detta nyckeltal baseras på en skolenkät som genomförs av Skolinspektionen. Hälften av landets kommuner genomför skolenkäten ena året och andra halvan året efter. Nästa gång skolenkäten genomförs i Åmål är under år 2022.

Resultatet för år 2020 visar att 94 % av eleverna i årskurs 2 svarade positivt på frågan Jag känner mig trygg i skolan. Genomsnittet för riket var 87 %.

Det goda resultatet för Åmål är en indikator på att det systematiska arbetet med insatser och åtgärder i syfte att öka graden av trygghet hos samtliga elever på Karlbergsgymnasiet har gett resultat.

Sammanfattning

Resultaten för detta nyckeltal baseras på en skolenkät som genomförs av Skolinspektionen. Hälften av landets kommuner genomför skolenkäten ena året och andra halvan året efter. Nästa gång skolenkäten genomförs i Åmål är under år 2022.

Resultatet för år 2020 visar att 86 % av eleverna i årskurs 2 svarade positivt på frågan Jag har studiero på lektionerna. Genomsnittet för riket var 74 %.

Resultatet för Åmål är en indikator på att det systematiska arbetet med insatser och åtgärder i syfte att öka graden av trygghet har gett resultat.



Teknik- och fritidsnämnden i Säffle och Åmål

Beskrivning av grunduppdrag

Teknik- och fritidsnämnden har verksamhetsansvar för ledning och utveckling av kommunernas infrastruktur, tekniska verksamheter, park- och fritidsverksamhet samt lokalvård i Åmåls och Säffles kommuner. Den gemensamma nämndens verksamheter är uppdelade i skatte- respektive avgiftsfinansierad verksamhet.

I den skattefinansierade verksamheterna ingår kommunala gator och vägar, trafik, park- och grönområden, fritid, GIS (geografiskt informationssystem), miljö, verkstad och lokalvård i kommunala lokaler.

Teknik- och fritidsnämnden ansvarar även för de avgiftsfinansierade verksamheterna vatten och avlopp (VA) samt avfall och renhållning inom det gemensamma verksamhetsområdet.

Samverkan regleras av ett samverkansavtal mellan Åmåls och Säffles kommuner.

Uppföljning av ekonomi samt mål och resultat

Ekonomi

Ekonomi för kommunstyrelsens eller nämndens verksamhetsområden redovisas i nedanstående tabeller avseende januari-december föregående år.

Driftbudget

Verksamhetsområde	Bokslut	Årsbudget	Avvikelse budget
1 POLITISK VERKSAMHET	220	220	0
2 INFRASTRUKTUR, SKYDD med mera	21 094	21 094	0
3 FRITID OCH KULTUR	19 687	19 687	0
5 VÅRD OCH OMSORG	132	132	0
7 AFFÄRSVERKSAMHET	93	93	0
Summa, tkr	41 226	41 226	0

Investeringsbudget

Ansvarsenhet	Investeringsprojekt	Bokslut	Årsbudget	Avvikelse budget
Park och idrott	Bryggor	52	150	98
	Byte av bryggor, småb.h.	216	300	84
	Byte bel.stolp. ellj.spår	0	115	115
	Lekplats Tösse	686	600	-86
	Småbåtshamn bryggor skatt	0	50	50
	Småbåtshamnar (skatte)	0	50	50
	Småbåtshamnar (taxe)	213	213	0
Gator och förråd	Bel arbeten enl. ny plan	240	1 415	1 175
	Beläggningsarbeten lågtra	2 241	1 473	-768
	Byte belysn.stolpar	10	55	45
	Byte rostiga bel.stolpar	0	100	100
	Centrumutveckling	144	150	6
	Rep. brokonstruktioner	104	500	396
	Tillg stad, åtgärder	16	100	84
				Forts.

Ansvarsenhet	Investeringsprojekt	Bokslut	Årsbudget	Avvikelse budget
	Tillgänglig stad, åtgärder	50	50	0
	Trafikbelysn. energieff.	414	309	-105
	Trafiksäk.förbättr.	0	166	166
	Trafiksäkerhetsförbättrin	0	150	150
Vatten och avloppshantering	Anslutning Tössebacken	33	-1 270	-1 303
	Byte av vattenledningar	2 014	2 500	486
	Byte avloppsledningar	1 945	2 500	555
	Byte skrapspel Åmåls ARV	547	500	-47
	Garage Åmåls ARV	387	91	-296
	Inköp av nya vattenmätare	149	100	-49
	Nya serv.ledn och -vent.	274	300	26
	Pumpar	558	300	-258
	Ren. vattentorn F-fors	2 683	3 500	817
	Renov. vattentorn F-fors	966	966	0
	Vattenverk, utredning	434	1 500	1 066
Östby miljöstation	Entrégrind	0	200	200
	Garage personalbyggnad	238	4 000	3 762
	Lagerbyggnad	0	2 000	2 000
	Mellanlager (virke, möbl)	202	1 000	798
	Nybyggnation garage	77	2 500	2 424
	Tvätthall	0	500	500
Summa, tkr		14 893	27 133	12 241

Mål och resultat

Uppföljning av inriktningsmål och nyckeltal

Inriktningsmålen har sin utgångspunkt i strategiska utvecklingsområden och strategiska mål som kommunfullmäktige tog beslut om i februari 2016.

Strategiskt mål: I Åmål ska alla kunna leva under trygga och goda förhållanden

Inriktningsmål:

Bibehålla/öka nöjdhet med kvalitet på kommunalt kranvatten.



Sammanfattning

Inriktningsmålet bedöms som uppfyllt. Nästa sammanställning från enkätstudien *Kritik på teknik* publiceras år 2022. VA-verksamheten har dock levererat god måluppfyllelse historiskt. Resultatet från år 2019 visar att nöjdheten var 94 % när det gäller vattenkvaliteten i Åmåls kommun. Under år 2021 deltog Åmåls kommun i Nöjd Medborgarindex (NMI). Detta resultat visar också på en hög nöjdhet, 94 %.

Nyckeltal

Enkätundersökningen Kritik på teknik genomförs vart tredje år. Målvärdet år 2022 är 94%.

Sammanfattning

Under 2022 presenteras nästa resultat från undersökningen Kritik på teknik. Resultatet från år 2019 visar att nöjdheten var 94 % när det gäller vattenkvaliteten i Åmåls kommun. Under år 2021 deltog Åmåls kommun i Nöjd Medborgarindex (NMI). Detta resultat visar också på en hög nöjdhet, 94 %.

Inriktningsmål:

Öka nöjdheten med hämtning av hushållsavfall kommande treårsperiod.



Sammanfattning

Inriktningsmålet bedöms som uppfyllt. Nästa sammanställning från enkätstudien *Kritik på teknik* publiceras år 2022.

Verksamheten har dock levererat god måluppfyllelse historiskt. Vid senaste enkättilfället placerar sig Åmål bland de tio bästa kommunerna med sin höga nöjdhet. Från den 1 juli 2021 har Åmål och Säffle insamling av hushållsavfall i egen regi i båda kommunerna. Genom en gemensam och större driftorganisation för kommunernas geografiska områden minskas risken för driftstörningar som kan påverka kunden. En gemensam driftorganisation ger även möjlighet till ökad flexibilitet och ökad tydlighet mot kund i det kommande arbetet med att ställa om insamlingsystemet till insamling av matavfall.

Nyckeltal

Enkätundersökningen Kritik på teknik genomförs vart tredje år. Målvärdet år 2022 är 89 %.

Sammanfattning

Under år 2022 presenteras nästa resultat från undersökningen *Kritik på teknik*. Resultatet från år 2019 visar att nöjdheten var 89 % när det gäller sophämtningen i Åmåls kommun. Under år 2021 deltog Åmåls kommun i Nöjd Medborgarindex (NMI). Resultatet som berör återvinningscentral, förpackningsåtervinning samt hämtning av hushållsavfall, är positivt och ligger på 93 %.

En egen renhållningsenkät inom förvaltningen har genomförts under hösten 2021 och påvisade ett gott resultat. Hämtning av hushållsavfall visar 96 % nöjdhet.

Inriktningsmål:


År 2022 ska mängden kärll- och säckavfall ha minskat med 25 %, jämfört med 2015 års nivå.



Sammanfattning

Inriktningsmålet bedöms som inte uppfyllt. Målet på 25 % minskad avfallsmängd jämfört med år 2015 har ännu inte uppnåtts. Bedömningen är att mängden kärll- och säckavfall kommer att minskas när matavfallsinsamlingen drar igång.

Nyckeltal

Insamlat hushållsavfall totalt, kg/person  12. Hållbar konsumtion och produktion



Sammanfattning

Nyckeltalet anger antal kilogram insamlat hushållsavfall per invånare i kommunen. I hushållsavfall ingår mat- och restavfall, grovavfall, trädgårdsavfall, farligt avfall och jämförligt avfall från affärer, kontor, industrier och restauranger. Dessutom ingår den del av hushållsavfallet som omfattas av producentansvar (förpackningar, tidningar, elavfall, batterier etcetera). Invånarantalet justeras med hänsyn till fritidshus, gästnätter och in-/utpendling.

Inriktningsmål:

Kommunala gator, gång- och cykelbanor ska upplevas trygga och ha god framkomlighet för alla.



Sammanfattning

Inriktningsmålet bedöms som delvis uppfyllt. Under år 2021 deltog Åmåls kommun i Nöjd Medborgarindex (NMI) för första gången. När det gäller skötsel av gator och vägar samt snöröjning visar resultatet att nöjdheten ligger ganska nära genomsnittet för riket. När det gäller undersökningen *Rent och snyggt på gator i centrum* överstiger resultatet genomsnittet för riket sedan år 2013.

Nyckeltal

Enkätundersökningen Kritik på teknik genomförs vart tredje år. Målvärdet år 2022: 29 % ska uppleva bra/ganska bra standard på kommunens gator.

Sammanfattning

Under år 2022 presenteras nästa resultat från undersökningen *Kritik på teknik*.

Under år 2021 deltog Åmåls kommun i Nöjd Medborgarindex (NMI). Andel nöjda medborgare uppgick till 55 % när det gäller skötsel av gator och vägar och 60 % när det gäller snöröjning. Genomsnittet för riket var 65 % respektive 66 %.

Enkätundersökningen Kritik på teknik genomförs vart tredje år. Målvärdet år 2022: 55 % ska uppleva bra/ganska bra standard på snöröjning och halkbekämpning av kommunens gator.

Sammanfattning

Under år 2022 presenteras nästa resultat från undersökningen *Kritik på teknik*. Resultatet från år 2019 visar att 51 % upplevde bra eller ganska bra standard på snöröjning och halkbekämpning av kommunens gator

Under år 2021 deltog Åmåls kommun i Nöjd Medborgarindex (NMI). Andelen positiva till snöröjning av kommunala gång- och cykelvägar uppgick till 59 %. Genomsnittet för riket uppgick till 63 %.

Enkätundersökningen Kritik på teknik genomförs vart tredje år. Målvärdet år 2022: 76 % ska uppleva det rent och snyggt på gator i centrum.

Sammanfattning

Under år 2022 presenteras nästa resultat från undersökningen *Kritik på teknik*. Resultatet från år 2019 visar att 81 % upplevde att det var rent och snyggt på gator i centrum.

Under år 2021 deltog Åmåls kommun i Nöjd Medborgarindex (NMI). Andelen som upplever skötsel av allmänna platser positivt uppgick till 79 %.

Inriktningsmål:

Förbättra/utveckla gång- och cykelvägnätet för att uppmuntra till ökad rörelse och cykelanvändande



Sammanfattning

Inriktningsmålet bedöms som delvis uppfyllt. Undersökning *Kritik på teknik* genomförs vart tredje år och nästa tillfälle blir år 2022. Resultatet från år 2019 visar att 50 % upplevde att det var bra standard på gång- och cykelvägar, vilket nästan motsvarar målvärdet på 51 %. Resultatet från mätningen av hur många som går till skola eller arbeten nästan varje dag motsvarar målvärdet på 53 %.

Nyckeltal

Enkätundersökningen Kritik på teknik genomförs vart tredje år. Målvärdet år 2022: 51 % ska uppleva bra standard på gång- och cykelvägar.

Sammanfattning

Under år 2022 presenteras nästa resultat från undersökningen *Kritik på teknik*. Resultatet från år 2019 visar att 50 % upplevde att det var bra standard på gång- och cykelvägar.

Enkätundersökningen Kritik på teknik genomförs vart tredje år. Målvärdet år 2022: 53 % går till skola eller arbete någon/några gånger i veckan eller mer.

Sammanfattning

Under år 2022 presenteras nästa resultat från undersökningen *Kritik på teknik*. Resultatet från år 2019 visar att 53 % går till skola eller arbete någon eller några gånger i veckan, eller mer.

Enkätundersökningen Kritik på teknik genomförs vart tredje år. Målvärdet år 2022: 51 % ska sommartid cykla någon/några gånger i veckan eller mer.

Sammanfattning

Under år 2022 presenteras nästa resultat från undersökningen *Kritik på teknik*. Resultatet från år 2019 visar att 51 % cyklar någon eller några gånger i veckan sommartid.

Enkätundersökningen Kritik på teknik genomförs vart tredje år. Målvärdet år 2022: 12 % ska vintertid cykla någon/några gånger i veckan eller mer. (12 % år 2019,)

Sammanfattning

Under år 2022 presenteras nästa resultat från undersökningen *Kritik på teknik*. Resultatet från år 2019 visar att 12 % cyklar någon eller några gånger i veckan vintertid.

Inriktningsmål:

Öka utbytestakten av ledningsnätet enligt Svenskt Vattens rekommendationer, 0,7 % för vatten, 0,6 % för spill.



Sammanfattning

Inriktningsmålet bedöms som inte uppfyllt. Svenskt vattens rekommenderade lägsta omläggningstakt på 0,7% för vatten uppfylls. Rekommenderad omläggningstakt på 0,6% för spill uppfylls ej. Omläggningstakten uppnår inte aktuella avskrivningstider på 70 år. Beviljad ramförstärkning är nödvändig för att nå en omläggningstakt som inte understiger avskrivningstiden för kommunens ledningsnät. Beslutad ramförstärkning innebär att budgeten för ledningsomläggning under en sex-års-period tredubblas från 5 till 15 miljoner kronor.

Inriktningsmål:

För en säkrad vattenkvalitet ska vattenverken producera och distribuera ett dricksvatten vars kvalitet är utan anmärkning enligt Livsmedelsverkets krav.



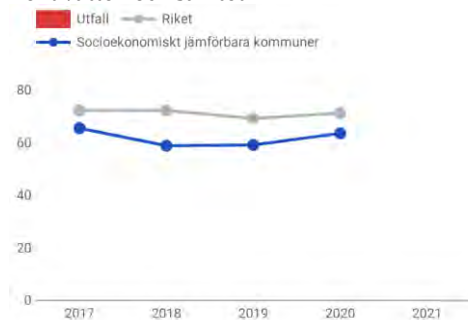
Sammanfattning

Inriktningsmålet bedöms som inte uppfyllt. I Åmål har två tekniska anmärkningar "tjänligt med anmärkning" noterats. Avvikelserna har betraktats som tillfälliga störningar som snabbt övergått i godkända resultat. I Tösse har två anmärkningar "tjänligt med anmärkning" förekommit. I likhet med ovan har dessa avvikelser varit av tillfällig karaktär. I Tösse är vidare tidigare noterade överskridande av Radon kvarstående. I Fengersfors har ett prov påvisat ett resultat som bedöms som "tjänligt med anmärkning" på grund av förhöjd blyhalt. Avvikelsen berodde på en urlakning av bly i den blandare från det prov som togs då omsättningen av vatten i denna är mycket låg. I Edsleskog har ett avvikande prov bedömts som "tjänligt med anmärkning" på grund av förhöjd förekomst av indikatorparametern 3d-bakterier. Denna avvikelse var tillfällig då omprov gav godkänt resultat. I Ånimskog har ett större antal prover bedömts som "tjänligt med anmärkning". Problemet med återkommande avvikelser i Ånimskog är i huvudsak kopplat till en tillväxt i vattentornet på grund av icke optimalt ytskikt. Kortsiktiga åtgärder har vidtagits i syfte att åtgärda problemet. Denna anläggning är i behov av att helt ersättas med ett nytt verk för att produktionen skall nå en standard som medger trygg drift och stabila provresultat.

Nyckeltal

Vattentäkter med vattenskyddsområde, andel (%) 6.

Rent vatten och sanitet



Sammanfattning

Ingen av de kommunala vattentäkterna har ett beslutat vattenskyddsområde. Arbeta med att ta fram vattenskyddsområden pågår och hänsyn till skydd av vatten tas vid tillsyn av miljöfarliga verksamheter.

Inriktningsmål:

Teknik- och fritidsnämnden ska verka för en enklare vardag för kommuninvånarna genom ökad digitalisering.



Sammanfattning

Inriktningsmålet bedöms som delvis uppfyllt. Antal e-tjänster har ökat. Under år 2021 infördes möjligheten att lämna vägbidragsansökningar elektroniskt. Antal inkomna digitala ansökningar via e-tjänst har ökat under år 2021. Möjlighet finns att lämna digitala felanmälningar, men under år 2021 minskade de till 43 % av totalt antal felanmälningar.

Nyckeltal

Antalet besökare på renhållningens webbsidor ska öka jämfört med föregående år.

Sammanfattning

Mätverktyget för kommunens hemsida har inte fungerat under året, vilket innebär att antal besökare inte har kunnat mätas.

Antal e-tjänster och antal inkomna ansökningar via e-tjänst ska öka.

Sammanfattning

Antal e-tjänster har ökat. Under år 2021 infördes möjligheten att lämna vägbidragsansökningar elektroniskt.

Antal inkomna digitala ansökningar via e-tjänst har ökat under år 2021.

När det gäller felanmälningar har antalet digitala anmälningar minskat till 43 % av totalt antal felanmälningar.

Inriktningsmål:

Avloppsvattnet ska renas så att de av Länsstyrelsen och Naturvårdsverkets uppsatta reningskraven uppfylls.



Sammanfattning

Inriktningsmålet bedöms som inte uppfyllt. Nya avloppsreningsverk i Fengersfors och Ånimskog krävs för att uppnå en standard som innebär att aktuella krav för fosfor kan uppfyllas. I Tösse skedde ett haveri på verkets biologiska reningssteg. Felet kunde åtgärdas men årsresultaten uppnår därför inte aktuella gränsvärden beräknade som årsmedel.

Strategiskt mål: Åmål ska vara det självklara turistmålet med kultur och rekreation i fokus

Inriktningsmål:

Teknik- och fritidsnämnden ska verka för ökad folkhälsa genom allsidig och rörelsefrämjande verksamhet.



Sammanfattning

Inriktningsmålet bedöms som uppfyllt. Verksamheten fokuserar mycket på att säkerställa gott löpande underhåll av anläggningar. Nuläget när det gäller standard och utbud är gott. På grund av pandemin har det inte varit möjligt att arrangera prova-på-verksamheter eller simskolor. Viss lovverksamhet har dock kunnat genomföras under sommarlovet med hjälp av föreningslivet och medel från Socialstyrelsen. Pandemin har även påverkat beläggning och verksamhet i samtliga idrottshallar. Fokus har därför ändrats något för att bevara en aktiv livsstil och någorlunda meningsfull vardag, med mer uppmärksamhet på badplatser samt spår och leder där det har varit möjligt att vara.

Inriktningsmål:

Kommunernas parker, lekparkar, grönområden, skogar samt friluftsområden ska upplevas som tillgängliga och attraktiva.

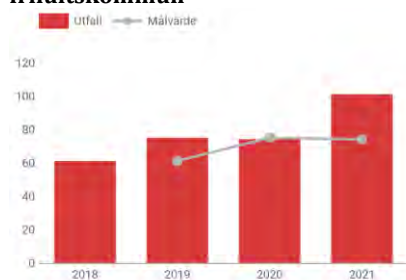


Sammanfattning

Inriktningsmålet bedöms som uppfyllt. Resultatet från Nöjd Medborgarindex (NMI) år 2021 visar att omkring fyra av fem invånare är ganska eller mycket nöjda med utbudet av motionsspår och friluftsområden i kommunen, vilket är strax över genomsnittet i riket. Kommunens grönområden och motionsspår har varit mycket väl använda under året. När det gäller utbudet av lekparkar och lekplatser är omkring tre av fyra invånare ganska eller mycket nöjda med utbudet, vilket är strax under genomsnittet i riket. Med jämna mellanrum inkommer det förslag, idéer och synpunkter om lekparkar i kommunen, och bedömningen är att det finns utvecklingspotential när det gäller utbud och tillgänglighet i hela kommunen.

Nyckeltal

Bibehålla/förbättrad placering i tävlingen "årets friluftskommun"



Sammanfattning

År 2021 hamnade Åmåls kommun på plats 101, vilket är en sämre placering än året innan då det var plats 74.



Välfärds- och arbetsmarknadsnämnden

Beskrivning av grunduppdrag

Enligt fullmäktiges arbetsordning och nämndernas reglementen ansvarar välfärds- och arbetsmarknadsnämnden för kommunens uppgifter enligt följande lagar:

- Socialtjänstlagen (SoL) förutom de delar som avser barnomsorg
- Lagen om särskilda bestämmelser om vård av unga (LVU)
- Lagen om vård av missbrukare i vissa fall (LVM)
- Föräldrabalken förutom de delar som avser överförmynderi
- Lagen om stöd och service till vissa funktionshindrade (LSS) samt socialförsäkringsbalken (SFB)
- Hälso- och sjukvårdslagen (HSL)
- Lagen (1944:475) om arbetslöshetsnämnd
- Kommunal vuxenutbildning och särskild utbildning för vuxna enligt skollagen (2010:800)

Vidare ansvarar nämnden för

- tillståndsgivning och tillsyn enligt alkohollagen
- tillståndsgivning och tillsyn enligt tobakslagen
- att fullgöra kommunens uppgifter enligt lagen om elektroniska cigaretter och påfyllnadsbehållare
- tillsyn av försäljning av receptfria läkemedel
- bostadsanpassning
- vuxenutbildning
- konsument- och skuldrådgivning
- integrations- och flyktingfrågor
- mottagande av ensamkommande barn och ungdomar

Uppföljning av ekonomi samt mål och resultat

Ekonomi

Ekonomi för kommunstyrelsens eller nämndens verksamhetsområden redovisas i nedanstående tabeller avseende januari-december föregående år.

Driftbudget

Verksamhetsområde	Bokslut	Årsbudget	Avvikelse budget
107 Välfärds- och arbetsmarknadsnämnd	404	406	2
214 Varudistribution, hemsänd	29	30	1
221 Konsumentrådgivning	354	366	12
267 Alkoholtillstånd mm	32	0	-32
271 Tillståndsprövning	0	95	95
421 Grundl. vuxenutbildning	3 865	3 756	-109
422 Gymnasial vuxenutbildning	5 618	6 583	965
423 Särsvux	0	332	332
424 Högskoleutbildning	945	992	47
425 Svenska för inv. (SFI)	4 324	5 397	1 073
511 Vård och omsorg	204 198	204 383	185
512 Insatser enl. LSS och LASS	86 005	88 910	2 905
514 Öppen verksamhet	2 806	3 731	925
			Forts.

Verksamhetsområde	Bokslut	Årsbudget	Avvikelse budget
521 Missbrukarvård för vuxna	4 454	4 403	-51
522 Barn och ungdomsvård	24 809	24 091	-718
523 Övr. individ- o fam. omsorg	32 005	22 959	-9 046
531 Fam. rätt / fam. rådgivning	1 114	883	-231
591 Valfärd o arbetsm. stab	11 229	14 512	3 283
600 Särskilt riktade insatser	16 896	20 518	3 622
Summa, tkr	399 087	402 347	3 260

Investeringsbudget

Ansvarsenhet	Investeringsprojekt	Bokslut	Årsbudget	Avvikelse budget
Välfärds- och arbetsmarknadsförvaltningen	Inventarier/kontorsmöbler	26	40	14
	IT-utr., utb enl. plan	649	650	1
	IT-utrustn. utb. datorer	7	25	18
	Ny teknik, e- hälsa	15	270	255
Äldreomsorg	Arbetsmiljö ord. boende	0	65	65
	Arbetsmiljö s. boende	112	65	-47
	Inventarier, arbetsmiljö	8	25	17
	Välf.teknik, ord. boende	2	90	88
	Välf.teknik, s. boende	15	90	75
	Välfärdstekn, ord. boende	53	57	4
	Välfärdsteknik, s. boende	120	100	-20
Hemvård omr. Centrum Väst	Inv. mobiltelefoner	100	100	0
	Inventarier, arbetsmiljö	13	40	27
Hemsjukvård	Inventarier, arbetsmiljö	22	25	3
	Tekniska hjälpmedel	237	225	-12
	Utbyte elektronik, telef.	4	25	21
	Utbyte elektronik, telef.	37	50	13
	Välfärdsteknik	0	30	30
Demens natt	Inv. utemiljö, korttiden	14	25	11
	Inventarier, korttiden	40	40	0
	Teknik, korttiden	38	40	2
Solsäter	Inventarier Solsäter	20	40	20
	Utemiljö Solsäter	3	30	27
Åmålsgården	Inventarier Åmålsgården	24	40	16
	Utemiljö Åmålsgården	20	35	15
Ekbacken	Inventarier Ekbacken	30	30	0
	Möbler Ekbacken	49	50	1
Illern övre	Inventarier	25	25	0
	Inventarier Illern	34	40	6
	Utemiljö Illern	13	40	27
				Forts.

Ansvarsenhet	Investeringsprojekt	Bokslut	Årsbudget	Avvikelse budget
	Inventarier arbetsmiljö	12	30	18
Stöd och funktion	Inv. gruppbestäder	53	40	-13
Omr. 1 Gruppbestad	Tekn hjälpmedel, gruppbest.	6	65	59
	Välf.teknik, gruppbestad.	6	45	39
	Lyftredskap, pers. ass.	11	40	29
omr. 3 Personlig ass	Möbler, pers. ass.	38	40	2
	Välf.teknik, pers. ass.	16	25	9
	Inventarier, dagl. verks.	25	30	5
omr. 4 Daglig verksamhet	Inventarier, kortis	44	30	-14
	Välf.teknik, kortis	39	40	1
	Inv. boendemiljö Adolfsb.	96	70	-26
Adolfsberg	Inv. utemiljö Adolfsberg	29	50	21
	Invent./förb. boendem.	27	29	2
	Inventarier/möbler	30	50	20
Försörjning och etablering	Inventarier, arbetsmiljö	3	50	47
Arbete och utveckling	Inventarier/möbler	24	40	16
	Arbetsplatsmöbler	0	50	50
SFI och grundläggande vux	Inventarier ped. verks.	0	65	65
	IT-utr., utb. enl. plan	18	200	182
	Elektronik IFO	80	50	-30
Bist. Individ- o familjeo	Möbler IFO	71	65	-6
	Välfärdsteknik IFO	37	65	28
		2 395	3 576	1 181
Summa, tkr				

Mål och resultat

Uppföljning av inriktningsmål och nyckeltal

Inriktningsmålen har sin utgångspunkt i strategiska utvecklingsområden och strategiska mål som kommunfullmäktige tog beslut om i februari 2016.

Strategiskt mål: I Åmål ska alla ha möjlighet till utbildning och bildning genom hela livet

Inriktningsmål:

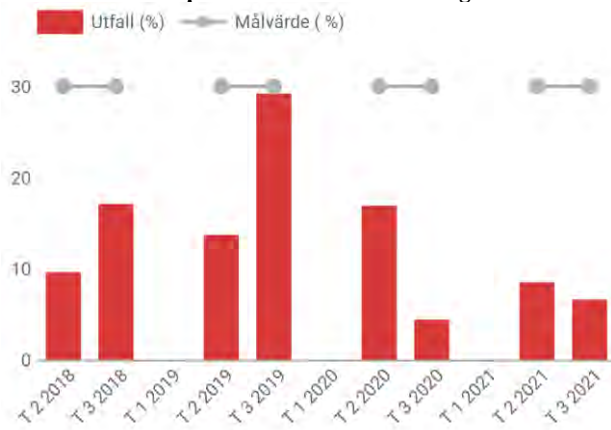
Att ge förutsättningar för arbete och försörjning genom utbildningsinsatser för den enskilde, anpassade efter den lokala, regionala och nationella arbetsmarknadens rekryteringsbehov.

Sammanfattning

Inriktningsmålet bedöms som uppnått då nyckeltal som verksamheten följer visar god måluppfyllelse samt att aktiviteter som bidrar till måluppfyllelsen har genomförts. Som exempel kan nämnas att vuxenutbildningen erbjuder flera sätt att studera utifrån elevens förutsättningar. Dessutom sker samverkan med Arbetsförmedlingen för att skanna av den lokala arbetsmarknadens rekryteringsbehov.

Nyckeltal

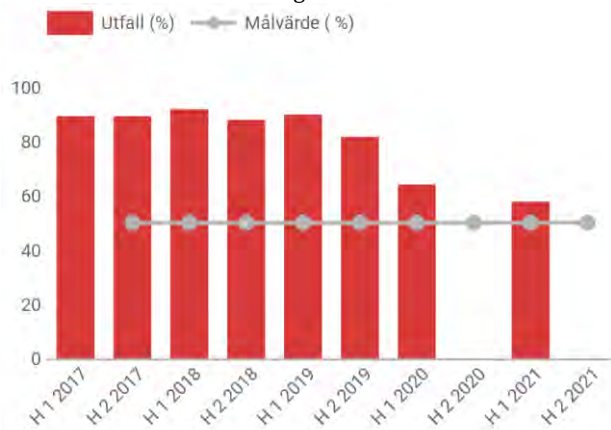
Andelen avbrott på SFI 4. God utbildning för alla



Sammanfattning

Det har varit tuftt för många med kort utbildningsbakgrund att klara den digitala övergången under coronapandemin. Jämfört med tidigare år ser det ändå ut som avbrotten håller sig gott och väl inom målvärdet.

Andel studerande i gymnasial vuxenutbildning som efter kursslut kommer ut i självförsörjning via arbete/vidare studier. 4. God utbildning för alla



Sammanfattning

För andra halvåret 2021 finns ingen statistik då det har varit svårt att få svar från studerande om de gått vidare till arbete eller vidare studier.

Resultatet för första halvåret 2021 uppgick till 58 %.

Strategiskt mål: I Åmål ska alla kunna leva under trygga och goda förhållanden

Inriktningsmål:

Individens behov ska vara vägledande och arbetssättet ska kännetecknas av ett förebyggande synsätt i syfte att bibehålla och utveckla den enskildes resurser i det dagliga livet. Förhållningssättet ska främja den enskildes delaktighet, trygghet och självständighet.

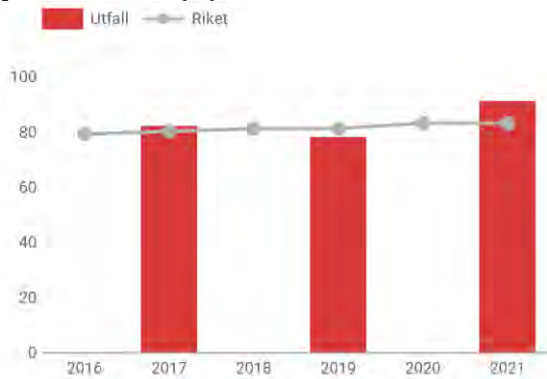


Sammanfattning

Inriktningsmålet bedöms som delvis uppnått då nyckeltal som verksamheten följer visar att kommunen har förbättringspotential. Aktiviteter som bidrar till bättre måluppfyllelse har genomförts. Pandemin har dock avsevärt försvårat teamarbetet i verksamheterna.

Nyckeltal

Brukarbedömning daglig verksamhet LSS - trygg med personal, andel (%)



Sammanfattning

Resultatet för år 2021 visar att 91 % av personer i daglig verksamhet LSS kände sig trygg med personal jämfört med genomsnittet i riket 83 %.

Brukarbedömning gruppbostad LSS - trygg med personal, andel (%)

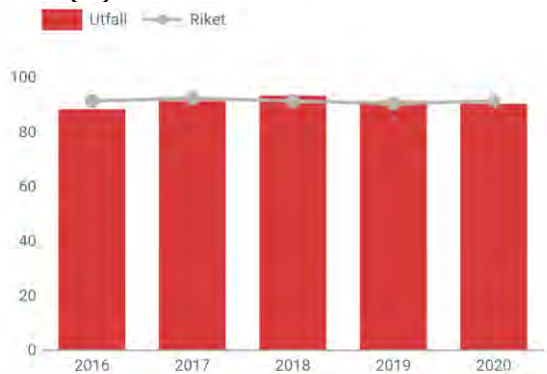


Sammanfattning

Under år 2021 gjordes ingen brukarundersökning på gruppboendena.

I 2020 års undersökning ökade andelen brukare som känner trygghet från 88 % till 95 %. Genomsnittet för riket uppgick till 77 %.

Brukarbedömning hemtjänst äldreomsorg - helhetssyn, andel (%)

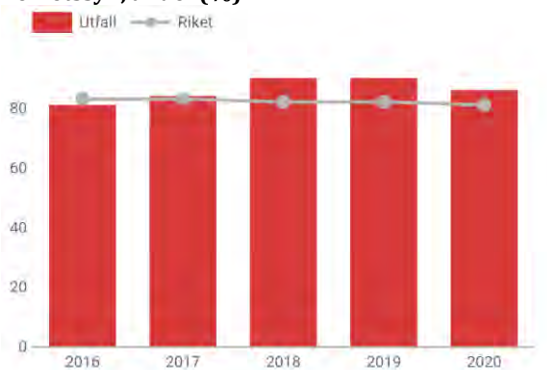


Sammanfattning

Det finns inget resultat för år 2021.

Resultatet från år 2020 visar att 90 % var mycket nöjda eller ganska nöjda med hemtjänsten. Genomsnittet för riket uppgick till 91 %.

Brukarbedömning särskilt boende äldreomsorg - helhetssyn, andel (%)



Sammanfattning

Det finns inget resultat för år 2021.

Resultatet från år 2020 visar att 86 % var mycket nöjda eller ganska nöjda med det särskilda boendet. Genomsnittet för riket uppgick till 81 %.

Nyckeltal

Brukarbedömning boendestöd SoL - trygg med personal, andel (%)

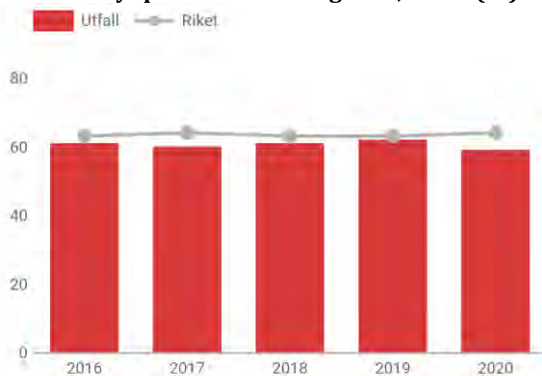


Sammanfattning

Resultatet för år 2021 visar att 78 % av personer med boendestöd enligt socialtjänstlagen (SoL) kände sig trygg med personal jämfört med genomsnittet i riket 82 %.

Att brukarna/deltagarna ska känna sig trygga med personalen arbetas det aktivt med. Målgruppen är känslig för förändringar, till exempel stängning av verksamhet på grund av coronapandemin.

Brukarbedömning hemtjänst äldreomsorg - möjlighet att framföra synpunkter eller klagomål, andel (%)



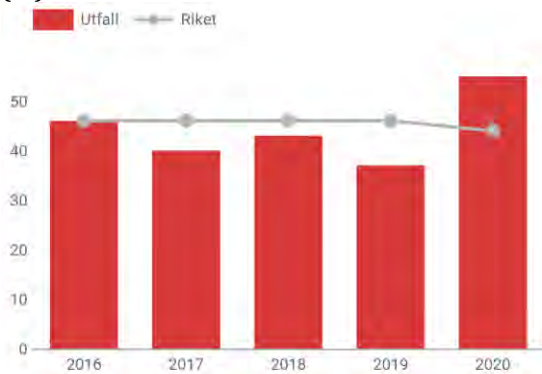
Sammanfattning

Det finns inget resultat för år 2021.

Resultatet från år 2020 visar att 59 % har uppgett att de vet vart de ska vända sig med synpunkter eller klagomål på hemtjänsten. Genomsnittet för riket uppgick till 64 %.

Bedömningen är att kännedom om synpunktshandlingen är låg hos brukare och anhöriga. När personal informerar om möjlighet att framföra synpunkter och klagomål är det få som vill lämna synpunkter/klagomål eftersom man inte vill vara till besvär.

Brukarbedömning särskilt boende äldreomsorg - möjlighet att framföra synpunkter eller klagomål, andel (%)



Sammanfattning

Det finns inget resultat för år 2021.

Resultatet från år 2020 visar att 55 % har uppgett att de vet vart de ska vända sig med synpunkter eller klagomål på äldreboendet. Genomsnittet för riket uppgick till 44 %.

Inriktningsmål:

Verksamheten ska tidigt identifiera individer, familjer i risksituationer och särskilt bör våld i nära relationer, psykisk ohälsa och missbruk prioriteras. Förvaltningen ska tidigt reagera, agera och samverka.

Sammanfattning

Inriktningsmålet bedöms som uppnått då nyckeltal som verksamheten följer visar god måluppfyllelse samt att aktiviteter som bidrar till måluppfyllelsen har genomförts. Som exempel kan nämnas både intern och extern samverkan mellan myndighetsutövning och öppenvård avseende barn och ungdomar via ungdoms- och vuxencentralen.

Nyckeltal

Antal anställda som utbildats i psykisk livräddning, missbruk samt våld i nära relationer. 🟢 3. Hälsa och välbefinnande

🔴 4. God utbildning för alla

🔴 10. Minskad ojämlikhet

Sammanfattning

Utfallet har bedömts som delvis uppfyllt. Diagram visas inte. Rådande pandemi har delvis begränsat utbildningsplanen gällande psykisk hälsa, missbruk samt våld i nära relationer men webb-utbildningar till personal har genomförts.

Strategiskt mål: Åmål ska aktivt bidra till ökad sysselsättning, egen försörjning och företagsamhet genom att skapa goda förutsättningar och stimulera kreativa idéer

Inriktningsmål:

Välfärds- och arbetsmarknadsförvaltningen ska arbeta med ett gott och nära ledarskap i god arbetsmiljö samt vara en attraktiv arbetsgivare för att säkra en framtida personalförsörjning.



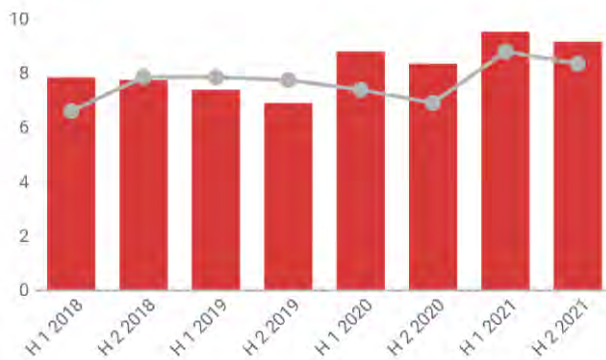
Sammanfattning

Inriktningsmålet bedöms som delvis uppnått då nyckeltal som verksamheten följer visar att kommunen har förbättringspotential, till exempel när det gäller sjukskrivningstalen. Aktiviteter som bidrar till bättre måluppfyllelse har genomförts. Som exempel kan nämnas att det pågår arbete med att införa central schemaläggning inom utveckling av heltid som norm. En central resurs är tillsatt som ett stöd i genomförandet.

Nyckeltal

Minskad sjukfrånvaro, det vill säga sjukfrånvaron ska minska varje år. 🟢 3. Hälsa och välbefinnande

🔴 Utfall (%) — Målvärde (%)

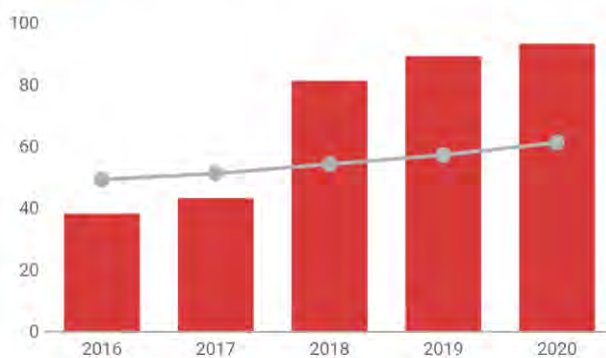


Sammanfattning

Vid en jämförelse av sjukskrivningstalen under år 2021 med samma period år 2020 noteras en ökning med 0,8 procentenheter. Det är de långa sjukskrivningarna som har ökat medan de korta sjukskrivningarna är oförändrade.

Heltidsanställda månadsavlönade inom omsorg om äldre och personer med funktionsnedsättning, andel (%)

🔴 Utfall — Riket



Sammanfattning

Resultat för år 2021 publiceras på Kolada i april 2022.

Under år 2021 var andel heltidsanställda månadsavlönade inom omsorg om äldre och personer med funktionsnedsättning 93 %. Genomsnittet för riket uppgick till 61 %.

Det kan nämnas att alla tillsvidare- och tidsbegränsade anställningar i Åmåls kommun från och med den 1 januari 2021 omfattar heltidsanställningar.

Inriktningsmål:

Att med effektiva arbetsmarknadspolitiska insatser få fler personer med ekonomiskt bistånd att nå egen försörjning med fokus på ungdomar som står utanför arbete och studier samt personer med bristande språkkunskaper.

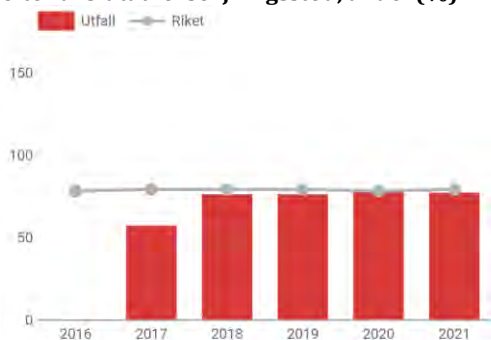


Sammanfattning

Inriktningsmålet bedöms som delvis uppnått då nyckeltal som verksamheten följer visar att kommunen har förbättringspotential. Aktiviteter som bidrar till bättre måluppfyllelsen har genomförts. Som exempel kan nämnas arbetsmarknadspolitiska insatser med målet att individer med ekonomiskt bistånd ska utvecklas och i allt större utsträckning komma i egen försörjning. Förändrade rutiner, arbetssätt och samarbete med näringslivet ska öka möjligheten till arbete för alla.

Nyckeltal

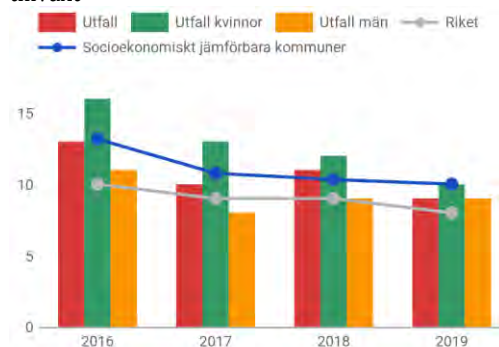
Ej återaktualiserade personer med försörjningsstöd ett år efter avslutat försörjningsstöd, andel (%)



Sammanfattning

Resultatet för år 2021 visar att 77 % inte återkommit till försörjningsstöd inom ett år efter avslutat försörjningsstöd jämfört med genomsnittet i riket 79 %.

Invånare 17-24 år som varken arbetar eller studerar, andel (%)



Sammanfattning

Resultaten för detta nyckeltal redovisas med en eftersläpning på två år. I april 2022 redovisas resultaten för år 2020.

Under år 2019 var andelen 9 %. Genomsnittet för riket uppgick till 8 %

Inriktningsmål:

Digitalisering och välfärdsteknik ska alltid vara ett alternativ till ändamålsenlig lösning för att stärka självständighet och delaktighet för den enskilde samt kunna frigöra resurser för att möta framtida behov.



Sammanfattning

Inriktningsmålet bedöms som uppnått då nyckeltal som verksamheten följer visar god måluppfyllelse samt att aktiviteter som bidrar till måluppfyllelsen har genomförts. Som exempel kan nämnas att det digitala perspektivet ska genomsyra verksamheten och digitala lösningar ska alltid vara förstahandsvalet vid all verksamhetsutveckling. Digitaliseringsinsatser ska värderas utifrån nytta som skapas för medborgare, verksamheter och samhälle. Genom digitala lösningar ska det bli möjligt för kommuninvånarna att ansöka om ekonomiskt bistånd.

Nyckeltal

Verksamheterna ska under året ha använt ny teknik för att främja delaktighet och öka kvaliteten för den enskilde.

Sammanfattning

Utfallet har bedömts som uppfyllt. Diagram visas inte. För att främja delaktighet och öka kvaliteten för den enskilde ska ny teknik användas. Som exempel kan nämnas

- sensorstyrd trygghetsteknik på Ekbackens särskilda boende
- e-ansökningar på försörjningsstöd
- medborgarportal som skapar möjlighet till digital kommunikation med klienter
- brukarundersökningar kan besvaras digitalt
- digitalt kommunikationsstöd till brukare inom funktionshinderområdet.



Överförmyndarnämnden

Beskrivning av grunduppdrag

Verksamheternas grunduppdrag utgår från den statliga, regionala och kommunala styrningen och beskrivs på följande sätt:

- För vem eller vilka målgrupper finns verksamheten?
- Vilka situationer och behov ska verksamheten lösa?
- Vad ska verksamheten utföra?
- Vem eller vilka aktörer ska verksamheten samverka med?

Grunduppdragen beskrivs i syfte att skapa samsyn och förståelse för uppdraget. Detta sker genom dialog inom verksamheten, inom förvaltningen och med uppdragsgivaren.

Verksamhetsområde	Målgrupper	Behov	Utbud
Tillsynsverksamhet	Huvudmän (de som har en ställföreträdare) samt minderåriga.	Se till att de som har en ställföreträdare (god man, förvaltare eller förmyndare) inte lider några rättsförluster.	Granska och utföra tillsyn för att kontrollera att ställföreträdare sköter sina uppdrag på ett lämpligt sätt, utreda ärenden efter föreläggande av tingsrätt, utreda behov av godmanskap/förvaltarskap och ansöka om anordnande hos tingsrätten, rekrytera gode män/förvaltare samt tillhandahålla lämplig utbildning för ställföreträdare.

Uppföljning av ekonomi samt mål och resultat

Ekonomi

Ekonomi för kommunstyrelsens eller nämndens verksamhetsområden redovisas i nedanstående tabeller avseende januari-december föregående år.

Driftbudget

Verksamhetsområde	Bokslut	Årsbudget	Avvikelse budget
131 Överförmyndarverksamhet	2 616	2 639	23
600 Särskilt riktade insatser	27	0	-27
Summa, tkr	2 643	2 639	-4

Investeringsbudget

Ansvarsenhet	Investeringsprojekt	Bokslut	Årsbudget	Avvikelse budget
Överförmyndarkontor	Nytt handläggsystem	184	375	191
Summa, tkr		184	375	191

Mål och resultat

Uppföljning av inriktningsmål och nyckeltal

Inriktningsmålen har sin utgångspunkt i strategiska utvecklingsområden och strategiska mål som kommunfullmäktige tog beslut om i februari 2016.

Strategiskt mål: I Åmål ska alla ha möjlighet till utbildning och bildning genom hela livet

Inriktningsmål:

För att huvudmännens rätt ska kunna tillvaratas ska överförmyndarnämnden samverka med olika aktörer i samhället för att ska skapa trygghet och välfärd samt sprida information om nämndens verksamhet och ansvarsområden.

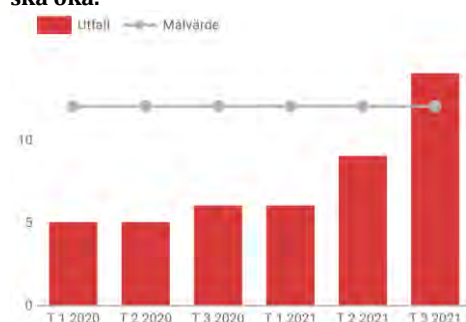


Sammanfattning

Inriktningsmålet bedöms som uppnått då nyckeltal som verksamheterna följer visar god måluppfyllelse - antal dialoger med socialtjänster och den ideella sektorn har ökat. Informationsgivning har även skett genom brev.

Nyckeltal

Antal dialoger med socialtjänster och den ideella sektorn ska öka.



Sammanfattning

14 dialoger har genomförts under året, vilket innebär att målet på 12 dialoger har uppnåtts.

Inriktningsmål:

Rättssäkerheten för huvudmännen ska öka genom att rätt utbildningsinsatser ges till personalen.



Sammanfattning

Inriktningsmålet bedöms som uppnått. Utifrån den rådande situationen med covid-19 har medarbetarna deltagit vid digitala utbildningsinsatser under året. Dessa utbildningar har haft en hög kvalitet. Utbildningsinsatser för medarbetarna har en stark positiv inverkan på rättssäkerheten för verksamheten.

Strategiskt mål: I Åmål ska alla kunna leva under trygga och goda förhållanden

Inriktningsmål:

För att tillförsäkra trygghet och säkerhet för huvudmän och myndlingar ska överförmyndarverksamheten kännetecknas av hög kvalitet.



Sammanfattning

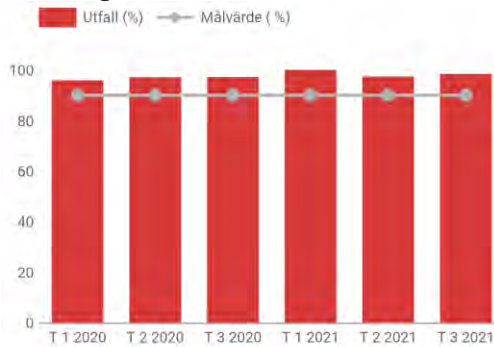
Inriktningsmålet bedöms som delvis uppnått. Rutiner och processer utvecklas ständigt för att säkerställa kvaliteten i handläggningen av ärenden med syftet att öka kvaliteten i handläggningen, förbättra tillgängligheten och minska handläggningstiderna.

Överförmyndarnämnden har inte klarat målet att utreda alla inkomna ärenden gällande anmälningar om behov av god man inom tidsramarna. Handläggningstiderna påverkas bland annat av ofullständiga handlingar, svårigheter med rekrytering av ställföreträdare samt komplexa ärenden.

Den ökande problematiken med bland annat psykisk ohälsa, våld och missbruksproblematik hos huvudmännen har inneburit att det blir allt svårare att rekrytera lämpliga ställföreträdare. Under pandemin har rekrytering varit problematisk även i mindre komplicerade ärenden.

Nyckeltal

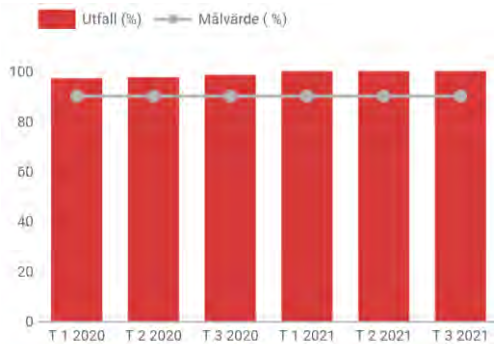
Minst 90 procent av ansökningar om medgivande till uttag från överförmyndarspärtrat konto ska beslutas inom tio arbetsdagar



Sammanfattning

Av totalt 187 ärenden om uttag från överförmyndarspärtrat konto har 184 ärenden hanterats inom tidsramen. Målet har uppfyllts.

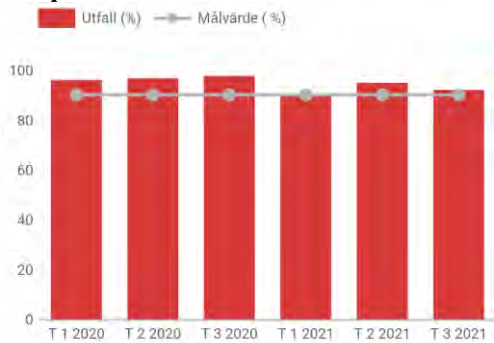
Förteckningar ska granskas inom 60 kalenderdagar från ankomstdatum.



Sammanfattning

Överförmyndarnämnden har under perioden tagit emot 110 förteckningar och granskat samtliga inom 60 kalenderdagar. Målet har uppnåtts.

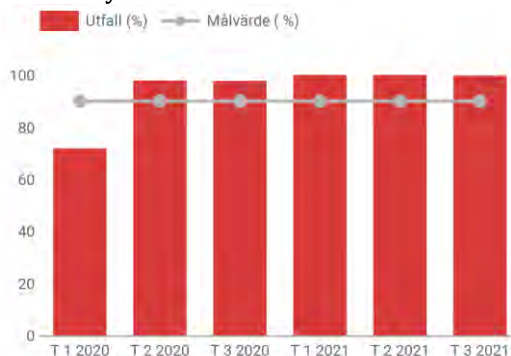
Granskning av sluträkningar samt arvodering ska vara slutförda senast en månad efter att de kommit in till överförmyndarnämnden om redovisningshandlingarna är kompletta



Sammanfattning

Av totalt 120 ärenden har 111 hanterats inom tidsramen. Målet har uppnåtts.

Minst 90 procent av årsräkningarna ska vara granskade senast sju månader från att de kommit in till överförmyndarnämnden.

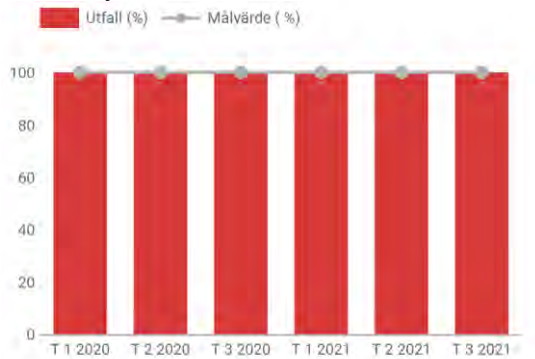


Sammanfattning

595 inlämnade årsräkningar av totalt 596 har färdiggranskats inom sju månader från att de kommit in till överförmyndarnämnden. Målet har uppnåtts.

Nyckeltal

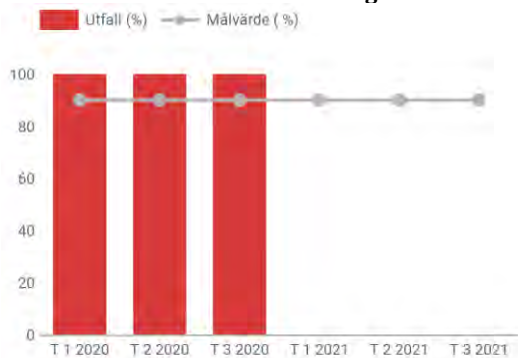
Vitesföreläggande ska skickas ut senast två månader från sista datum som handlingen skulle ha varit inne hos överförmyndarnämnden.



Sammanfattning

Under året har överförmyndarnämnden vitesförelagt 15 personer. Samtliga dessa vitesförelägganden har hanterats inom given tidsram. Målet har uppnåtts.

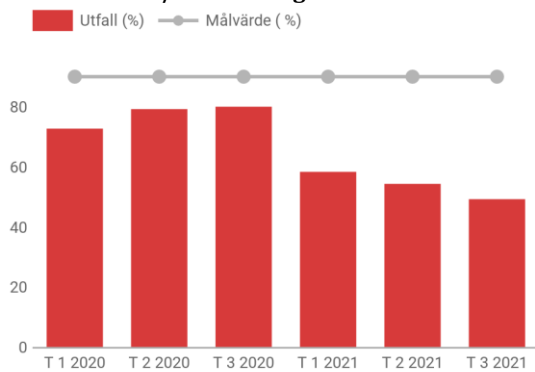
Ensamkommande barn ska få en god man inom 14 dagar.



Sammanfattning

Under år 2021 har ingen ansökan om god man för ensamkommande barn inkommit.

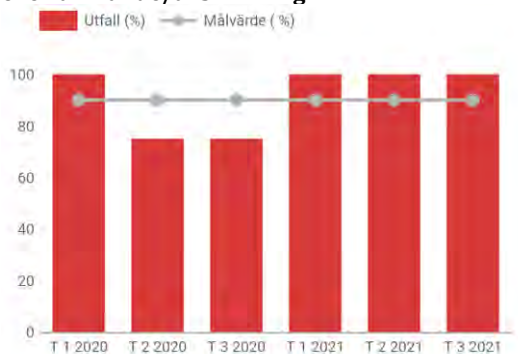
Anmälningar om behov av godmanskap ska handläggas inom 90 kalenderdagar från det att handlingen inkom till överlämnande/avskrivning.



Sammanfattning

Målet har inte uppnåtts. Ofullständiga handlingar, svårigheter med rekrytering av ställföreträdare och komplexa ärenden leder till långa handläggningstider.

Anmälningar om behov av förvaltare ska överförmyndarenheten handlägga inom 150 kalenderdagar från det att handlingen inkom till överlämnande/avskrivning.

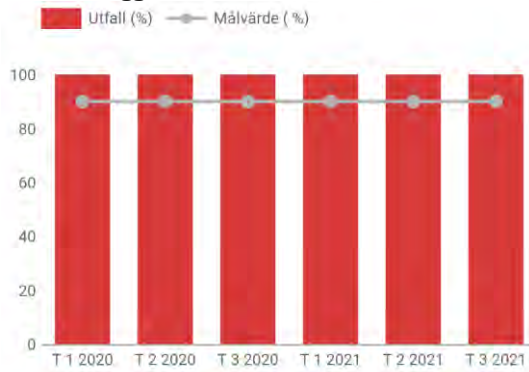


Sammanfattning

Sju anmälningar om behov av förvaltare har inkommit under året varav samtliga har handlagts inom ramen av 150 kalenderdagar. Målet har uppnåtts.

Nyckeltal

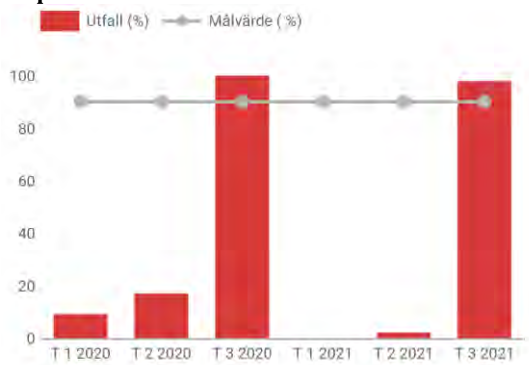
Ansökningar om överförmyndarnämndens medgivande ska handläggas och beslut fattas inom 45 kalenderdagar.



Sammanfattning

Samtliga 19 ärenden gällande ansökningar om överförmyndarnämndens medgivande som inkommit under året har hanterats inom tidsramen på 45 kalenderdagar. Målet har uppnåtts.

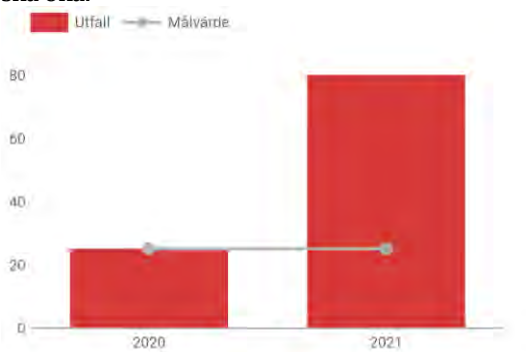
Omrövning av förvaltare - Samtliga förvaltare ska omrövas innan årsskiftet.



Sammanfattning

Omrövning av förvaltare har genomförts under hösten 2021. Målet har uppnåtts.

Antal årsräkningar som granskas med fördjupad kontroll ska öka.



Sammanfattning

Under året har 80 årsräkningar djupgranskats. Målet har uppnåtts.

Inriktningsmål:

Rättssäkerheten för huvudmän ska öka genom ett värdigt och respektfullt bemötande.

Huvudmän ska ha inflytande och vara delaktiga i beslut om åtgärder och insatser som berör dem.



Sammanfattning

Inriktningsmålet bedöms som uppnått. Arbetet med att förbättra utredningsverksamheten pågår ständigt. Det är en pågående process att arbeta fram nya arbetssätt för att få en rättssäker och effektiv handläggning. Den enskildes situation ska uppmärksammas när hen eller anhöriga vänder sig till överförmyndarnämnden i ett ärende eller med en fråga.

Inriktningsmål:

Barnperspektivet ska beaktas det vill säga överförmyndarverksamheten ska särskilt beakta vad hänsyn till barnens bästa kräver.



Sammanfattning

Inriktningsmålet bedöms som uppnått. Barnperspektivet har fortsatt varit i fokus under 2021. Insatser utgår från ett barnrättsperspektiv och tar samtidigt hänsyn till hur barnens behov ska mötas med kvalitet. I internkontrollplanen för verksamheten finns en särskild kontrollpunkt kopplad till barnrättsperspektivet.

Begreppsförklaringar

Avskrivning	Kostnad för anläggningstillgångens värdeminskning.
Avsättning	Skuld som är oviss när det gäller förfallotidpunkt eller belopp.
Balanskrav	Balanskravet innebär att kommuner inte får besluta om en budget där kostnaderna överstiger intäkterna. Om resultatet ändå blir negativt måste det kompenseras med överskott inom tre år.
Balanskravsutredning	Vid utredning om balanskravet har uppnåtts ska hänsyn tas till vissa redovisningsposter, till exempel realisationsvinster.
Balansomslutning	Balansomslutning är summan av tillgångar i balansräkningen eller summan av eget kapital, avsättningar och skulder.
Balansräkning	Balansräkning är en uppställning av tillgångar och skulder vid ett givet tillfälle.
Driftredovisning	Externa och interna kostnader och intäkter för den löpande verksamheten.
Eget kapital	Skillnaden mellan tillgångar och skulder samt avsättningar.
God ekonomisk hushållning	Kommuner ska ha en god ekonomisk hushållning i sina verksamheter. För verksamheten anges mål och riktlinjer som är av betydelse för en god ekonomisk hushållning. För ekonomin anges finansiella mål som är av betydelse för en god ekonomisk hushållning.
Inriktningsmål	Ett inriktningsmål är ett övergripande och styrande mål som antas av kommunstyrelsen, nämnder och helägda bolag. Från och med år 2022 ersätts begreppet med nämnds- och bolagsmål.
Interimsposter	Interimsfordringar består av förutbetalda kostnader och upplupna intäkter. Interimsskulder består av förutbetalda intäkter och upplupna kostnader. Dessa balansposter används då inkomster och utgifter periodiseras på rätt år/period.
Intäkt	Periodiserad inkomst, det vill säga den del av inkomsten som tillhör året/perioden.
Investeringsredovisning	Omfattar utgifter för investeringar av materiella anläggningstillgångar.
Kassaflödesanalys	Visar betalningsflöden och hur likviditeten har förändrats. Redovisas inte i delårsrapporten.
Kommunfullmäktiges mål	Från och med år 2022 ersätter kommunfullmäktiges mål nuvarande strategiskt utvecklingsområde och strategiskt mål. Kommunfullmäktiges mål ska visa vad kommunen prioriterar för att uppnå en god livsmiljö för sina medborgare.
Komponentredovisning	Eftersom avskrivningarna ska spegla hur tillgångars värde successivt förbrukas, måste skillnader i förbrukning och nyttjandeperioder av betydande komponenter i en materiell anläggningstillgång beaktas.
Kostnad	Periodiserad utgift, det vill säga den del av utgiften som tillhör året/perioden.
Pensionsskuld	Åtagandet för nuvarande och tidigare anställdas hittills intjänade men ännu inte utbetalade pensioner. Se vidare Not 1 Redovisningsprinciper i kapitlet Noter och tilläggsupplysningar.
Resultaträkning	Sammanställning över hur ekonomin gått under året/perioden. Resultaträkningen visar externa intäkter och kostnader och ger som saldo årets/periodens resultat (vinst eller förlust).
Rörelsekapital	Skillnaden mellan omsättningstillgångar och kortfristiga skulder visar den finansiella styrkan på kort sikt.
Självfinansieringsgrad	Självfinansieringsgrad definieras som kassaflöde från den löpande verksamheten dividerat med nettoinvesteringar. Uppgifterna hämtas från kassaflödesanalysen.
Soliditet	Eget kapital i relation till de totala tillgångarna visar hur stor del av dessa som finansieras med egna medel - finansiell styrka på lång sikt.
Strategiskt mål	Strategiskt mål är kopplat till ett strategiskt utvecklingsområde. Från och med år 2022 ersätts begreppet med kommunfullmäktiges mål.
Strategiskt utvecklingsområde	Strategiskt utvecklingsområde har identifierats som viktigt för att nå visionen.