



**Åmåls
Kommun**

Delårsrapport 2023



Innehållsförteckning

Inledning	4
Sammanfattning	4
Åmåls kommuns vision	5
Förvaltningsberättelse	6
Den kommunala koncernen	6
Händelser av väsentlig betydelse	6
Styrning och uppföljning av den kommunala verksamheten	7
Beräknad ekonomisk prognos.....	9
God ekonomisk hushållning och ekonomisk ställning	9
Balanskravsresultat	18
Väsentliga personalförhållanden	20
Finansiella rapporter	22
Kommunens resultaträkning	22
Kommunens balansräkning.....	23
Sammanställda räkenskaper	24
Noter och tilläggsupplysningar	26
Not 1 Redovisningsprinciper.....	26
Not 2–8 Resultaträkningens noter	28
Not 9–21 Balansräkningens noter.....	30
Driftredovisning	34
Upplysning om tillämpade internredovisningsprinciper	34
Årsbudget - driftredovisning	34
Driftredovisning per nämnd	35
Investeringsredovisning	36
Årsbudget - investeringsredovisning	36
Investeringsredovisning per nämnd	36
Kommunala koncernföretagens investeringar som fullmäktige tagit ställning till	37
Begreppsförklaringar	38

Bilagor	39
Måluppfyllelse för nämnds- och bolagsmål samt kommunfullmäktiges nyckeltal	39
Agenda 2030 i Åmåls kommuns verksamhetsmål	50
Verksamhetsberättelser.....	55

Inledning

Minst en gång under kommunens räkenskapsår ska en delårsrapport upprättas för verksamheten och ekonomin från räkenskapsårets början. I Åmåls kommun sker detta efter augusti månad (tertial 2).

Delårsrapporten innehåller en översiktlig redogörelse för utvecklingen av kommunens verksamhet och resultat samt upplysningar om sådana förhållanden som är viktiga för bedömningen av kommunens resultat eller ställning och sådana händelser av väsentlig betydelse för kommunen som har inträffat under rapportperioden eller efter dennas slut. Begrepp och termer ska så långt det är möjligt stämma överens med dem som har använts i den senast framlagda årsredovisningen.

För att kunna utvärdera god ekonomisk hushållning innefattar delårsrapporten även sammanställda räkenskaper för den kommunala koncernen.

I bilaga till delårsrapporten presenteras en sammanfattning av kommunstyrelsens och nämndernas *verksamhetsberättelser* vad gäller deras uppföljning av ekonomi och verksamhetsmål.

I en annan bilaga beskrivs hur FN:s globala mål i Agenda 2030 har inarbetats i kommunens målstyrning på politisk nivå - *Agenda 2030 i Åmåls kommuns verksamhetsmål*.

Sammanfattning

Ekonomisk prognos

I den ekonomiska prognosen för Åmåls kommun efter augusti månad uppgår beräknat utfall för år 2023 till -17,8 miljoner kronor (mnkr). Jämfört med det budgeterade resultatet på 9,5 mnkr innebär detta en negativ avvikelse om -27,3 mnkr. Underskottet beror till största delen på att utbetalning av försörjningsstöd är på en fortsatt hög nivå samt att många väntar på särskilt boende vilket har inneburit att kommunens kostnader för korttidsplatser överskrider budget. Dessutom har kostnader för hyror, energi och livsmedel ökat kraftigt.

Balanskravsresultat

Enligt balanskravsutredning är det beräknade balanskravsresultatet för år 2023 negativt. Enligt kommunallagen ska kommunfullmäktige anta en åtgärdsplan för hur reglering av underskott ska ske. Beslut om reglering ska fattas senast i budgeten det tredje året efter det år då det negativa balanskravsresultatet uppkom.

God ekonomisk hushållning

Den samlade bedömningen är att verksamheter inom kommunen och de helägda bolagen delvis når upp till god ekonomisk hushållning. Samtliga kommunfullmäktiges mål är delvis uppnådda. Målen är långsiktiga och bedömningen är att utvecklingen går i avsedd riktning. För att förbättra måluppfyllelsen pågår bland annat insatser att få fler i arbete och egen försörjning, att öka invånarnas tillit till kommunen samt att minska utsläpp till luft av växthusgaser.

Det ekonomiska läget i kommunen och omvärlden innebär svårigheter att använda resurser effektivt då kostnader ökar mer än intäkterna. Det beräknade resultatet för år 2023 är negativt. Även för nästa år förväntas en tuff ekonomisk situation. Åtgärder som kommunen vidtar för att minska underskottet kan möjligen ge effekt på längre sikt.

Åmåls kommuns vision



Visionen bygger på allas lika värde och på att vi skapar vårt samhälle tillsammans.

I Åmåls kommun värnar vi om kommuninvånarnas livskvalitet, välbefinnande, trivsel och trygghet. Åmål ska vara en hållbar och livskraftig kommun där alla behövs.

Visionen är i sig inte mätbar, utan fungerar som en gemensam framtidsbild och stödjer en färdriktning för fortsatt utveckling. Den ska finnas med som grund för prioriteringar och beslut.

Åmåls kommuns värdeord ska leda mot visionen:

- Genuin
- Omtänksam
- Aktiv
- Modig

Värdeorden är etablerade och har länge fungerat som vägledande för kommunens anställda i mötet med den enskilde, både kommuninvånare och besökare. Genom att agera utifrån värdeorden kan vi tillsammans bidra till en långsiktigt hållbar samhällsutveckling.

Förvaltningsberättelse

Den kommunala koncernen

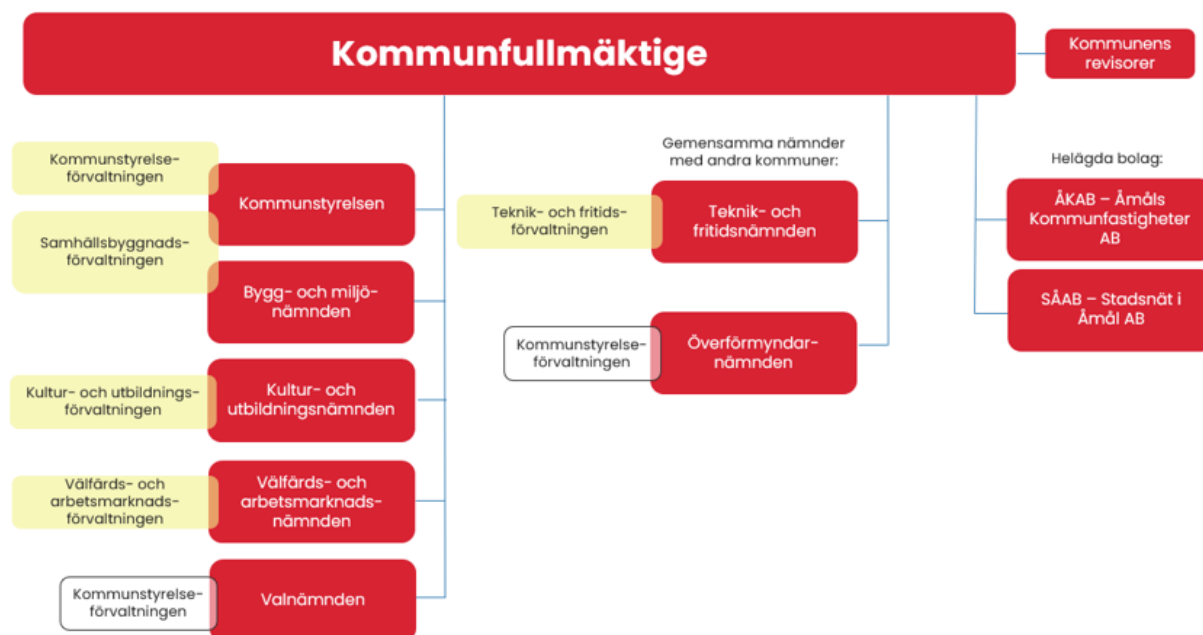
Den kommunala koncernen omfattar Åmåls kommun, med kommunstyrelsen och kommunala nämnder, samt de helägda bolagen Åmåls Kommunfastigheter AB och Stadsnät i Åmål AB (kommunala koncernföretag). Andra företag med ägarintresse framgår av not 11 i kapitlet *Noter och tilläggsupplysningar*.

Sammanställda räkenskaper har upprättats för den kommunala koncernen. I kapitlet *Finansiella rapporter* finns koncernens resultaträkning och balansräkning.

Organisation för den kommunala koncernen

Kommunfullmäktige beslutade i april 2023 om organisationsförändringar att gälla från och med den 1 juni 2023.

- En ny samhällsbyggnadsförvaltning har bildats under kommunstyrelsen, med nuvarande samhällsbyggnadsenhet som utgångspunkt.
- Kulturenheten har sammanförts med barn- och utbildningsnämnden med tillhörande förvaltning. Den nya nämnden och förvaltningen heter kultur- och utbildningsnämnden respektive kultur- och utbildningsförvaltningen.



Som framgår av ovanstående bild ansvarar kommunstyrelseförvaltningen för verksamheter i kommunstyrelsen samt valnämnden och överförmyndarnämnden.

Händelser av väsentlig betydelse

Med händelser av väsentlig betydelse avses viktiga förändringar i kommunens verksamheter eller faktorer som påverkat resultat och ekonomisk ställning.

Köp, försäljning, etablering och nedläggning av verksamhet

- Nya Rösparcksskolan och den nya skolan i Tösse har invigts.
- Rösparckens förskola har öppnat verksamhet i nya lokaler efter flytt från Nolby.
- Åmåls nyrenoverade simhall har invigts.
- Daglig verksamhet och Fixartjänst tar emot begagnade cyklar för restaurering och återvinning. Cyklarna kommer därefter säljas vidare via Returen i Åmål.
- Banteknikerutbildningen har avslutats. Denna utbildning har bedrivits i Åmåls kommun sedan år 2015.

Omstruktureringar

- En ny samhällsbyggnadsförvaltning har bildats under kommunstyrelsen.
- Kulturenheten har sammanförts med barn- och utbildningsnämnden med tillhörande förvaltning. Den nya nämnden heter kultur- och utbildningsnämnden.
- Utvecklingscenter har flyttat till nya lokaler på Industrigatan. Där samlokaliseras bilpool, legotillverkning, yttre hemtjänst, skogslag med flera.

Ingångna avtal

- Åmåls kommun håller på att ta fram en ny gemensam energi- och klimatstrategi tillsammans med Bengtsfors, Dals Ed, Färgelanda och Mellerud.
- Nytt stall har upphandlats till Åmåls Ridklubb.
- Nytt avtal för skolskjutsar har upphandlats.
- Avtal har tecknats med tre Dalslandskommuner för en samordnad färdtjänst.
- Under våren har ett nytt e-arkiv upphandlats.

Större investeringar

I kapitlet *Investeringsredovisning* finns en samlad redovisning av kommunens investeringar i materiella anläggningstillgångar. Som exempel kan nämnas:

- På Östby miljöstation investeras det i garage, tvätthall och utbyggnad av personalbyggnad.
- Inom vatten- och avloppsverksamheten investeras det i byte av ledningsnät samt vattenverk i Fengersfors.
- Investeringar i ny extern webbsida pågår.
- Örnäs camping har fått en ny minigolfbana.
- En ny radioutrustning har inköpts till räddningstjänsten.

Övriga investeringar och satsningar:

- Nya produktionskök har byggts på Nya Rösparvsskolan och Tösse skola.

Övriga händelser

- Digital utbildning har lanserats för förtroendevalda.
- 253 kaminer har tillverkats på Karlbergsgymnasiet och fraktats till Ukraina.
- Vänerting har hållits i Åmål. Vänertinget tar upp viktiga frågor för alla som bor och verkar vid Väneren.
- Alla elever i årskurs 8 har erbjudits att delta i 2023-års sommarlovskola/fria sommarlovsaktiviteter feriepraktikersättning.
- Länets nya landshövding Sten Tolgfors har besökt Åmål i samband med rundresan till länets alla kommuner.
- För att möta klimatförändringar förbereds så kallade skyfallsstråk, vilket innebär att vid kraftiga regnoväder kan vatten ledas hela vägen från Rösvalen ända ner till Åmålsån för att komma tillrätta med översvämningar.
- Sommarsimskola har genomförts för barn fyllda 6–10 år i varmvattenbassängen.
- Evenemanget Åmålskalaset har arrangerats med familjer, barn och ungdomar som målgrupp.
- Nya ägardirektiv och bolagsordning för det helägda bolaget ÅKAB har tagits fram för att möjliggöra fortsatt utbyggnad av laddinfrastruktur.
- Hållbarhetsprojektet Yrkesväg, med Länsstyrelsen Värmland som projektägare, har under genomförandefasen i år ordnat språkträningsplatser både i den privata näringen och i den kommunala verksamheten.

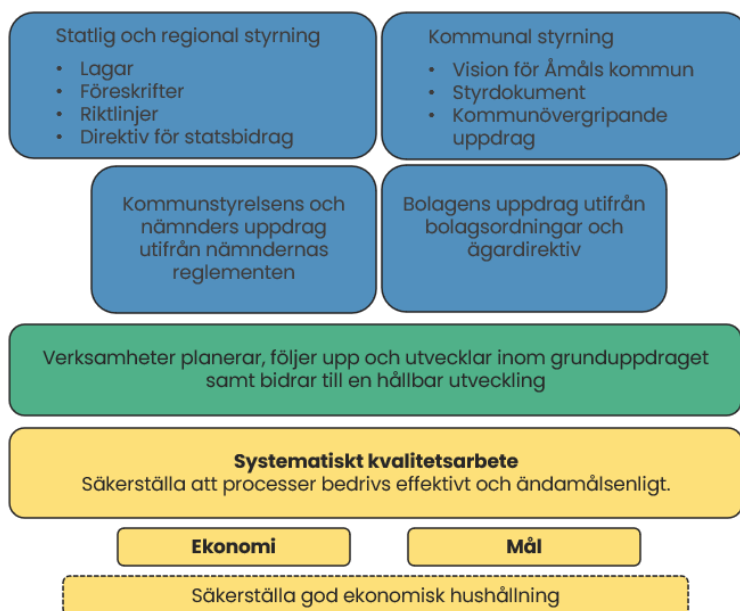
Styrning och uppföljning av den kommunala verksamheten

I november 2021 beslutade kommunfullmäktige om *Riktlinjer för styrning och ledning*. Riktlinjerna ska tydliggöra gemensam struktur och gemensamma arbetssätt för styrning och ledning i Åmåls kommun och de helägda bolagen. Kommunens budget- och uppföljningsprocess beskrivs.

I mars 2023 beslutade kommunfullmäktige om att göra avsteg från tidigare beslutad budgetprocess. En ny förenklad process för framtagande av budget avseende budgetår 2024 har föreslagits och ska testas och utvärderas.

Styrmodell

I nedanstående bild beskrivs modellen för styrning av ekonomi, mål och kvalitet på olika nivåer i organisationen från kommunfullmäktige till kommunstyrelse, nämnder, helägda bolag och dess verksamheter.



Varje nivå i organisationen ansvarar för budget- och uppföljningsprocessen utifrån sin befogenhet och sitt ansvar, baserat på det egna uppdraget.

Budget- och uppföljningsprocessen beskrivs kortfattat nedan. Förslag till ny förenklad budgetprocess har beaktats.

Analysera

- Förvaltningar och dess verksamheter inleder budgetprocessen med att genomföra en samlad analys av nuläge, omvärld och budgetbehov. Analyserna presenteras under våren i samband med budgetdialoger.

Planera

- Efter budgetdialoger upprättas budgetförslag av alliansen och oppositionen.
- Budgetförslagen bereds av kommunstyrelsen. Kommunstyrelsens budgetförslag beslutas och lämnas till kommunfullmäktige. Budget för nästkommande år beslutas av kommunfullmäktige.
- Verksamhetsplaner upprättas av förvaltningar.
- Verksamhetsplaner beslutas och budget fastställs av kommunstyrelsen och nämnder.
- Detaljbudget upprättas av respektive förvaltning.
- Hur mål och uppdrag samt övriga styrande dokument ska uppnås och genomföras planeras av förvaltning och dess verksamheter utifrån grunduppdraget.

Genomföra

- Verksamheten genomförs enligt fastställda rutiner och processer.
- Ekonomiska händelser bokförs och redovisas enligt god redovisningssed.
- Planerade aktiviteter/insatser i målarbetet genomförs.

Följa upp

- Under året prognostiseras löpande eventuell avvikelse mellan beräknat utfall och årsbudget. Detta sker efter februari, mars, april, augusti, september och oktober.
- Kommunfullmäktiges mål med nyckeltal samt nämnds- och bolagsmål följs upp två gånger per år – efter augusti (tertiäl 2) och efter årsskiftet.
- Verksamhetsberättelser upprättas av kommunstyrelsen och nämnder två gånger per år.
- Utvärdering av om mål för ekonomin och verksamheten har uppnåtts och följs redogörs och presenteras i delårsrapport samt årsredovisning.

- De globala målen i Agenda 2030 följs upp efter årsskiftet. Uppföljningen utgör underlag i omvärldsanalysen som inleder budgetarbetet inför kommande år. En sammanfattning av uppföljningen presenteras i årsredovisningen.
- I de helägda bolagens årsredovisningar redogörs för utvärderingar av om målen för verksamheten har uppnåtts.

Beräknad ekonomisk prognos

Efter augusti månad beräknas helårsutfallet för Åmåls kommun till -17,8 miljoner kronor (mnkr). Jämfört med budget på +9,5 mnkr innebär det en negativ avvikelse om -27,3 mnkr.

- Kommunstyrelsen prognostiserar ett underskott om -1,1 mnkr.
- Kultur- och utbildningsnämnden prognostiserar ett underskott om -7,1 mnkr.
- Valfärds- och arbetsmarknadsnämndens prognostiserar ett underskott om -27,7 mnkr.
- Finansförvaltningen prognostiserar ett överskott om +8,6 mnkr.
- Övriga nämnder prognostiserar inga avvikelser mot budget.

Kommunstyrelsens negativa avvikelse hänförs till största del till ökade livsmedelspriser och personalkostnader, där personalavgångar kommer att ske under år 2023 fram till maj 2024. Övrig avvikelse avser kommunens fastigheter där fastighets- och underhållsbudget inte är tillräcklig.

Främsta orsakerna till underskottet inom kultur- och utbildningsnämnden är att lokalkostnader för Nya Rösparcksskolan och renoverade skolan i Tösse prognostiseras bli högre än avsatt budget.

Valfärds- och arbetsmarknadsnämndens största avvikelser finns inom

- ekonomiskt bistånd -9,0 mnkr
- korttidsboende -8,0 mnkr
- hemsjukvård -4,5 mnkr
- utskrivningsklara patienter -3,8 mnkr
- stöd och funktion -2,3 mnkr.

Finansförvaltningens positiva avvikelse avser främst skatteintäkter där den senaste skatteunderlagsprognosen från Sveriges Kommuner och Regioner (SKR) visar ett överskott jämfört med budget. Som orsak till den förbättrade prognosen anges en starkare arbetsmarknad än vad som förut prognostiserats.

I prognos efter augusti avseende årets investeringar beräknas att 54,2 mnkr av budgeterade 57,3 mnkr kommer att nyttjas. Under perioden januari till augusti är 39 % av det beräknade utfallet förbrukat.

God ekonomisk hushållning och ekonomisk ställning

God ekonomisk hushållning

Enligt kommunallagen ska kommuner ha god ekonomisk hushållning i sina verksamheter. Detta innebär att resurser ska användas till rätt saker och nyttjas effektivt, vilket tydliggörs genom att eftersträva ett samband mellan tilldelade resurser, genomförda aktiviteter/prestationer, redovisade resultat/effekter och uppnådda mål. De politiska ambitionerna ska uppnås genom att systematiskt styra och följa upp verksamheten och på så sätt säkerställa kvaliteten i service till kommunens medborgare och företag samt en hållbar utveckling.

För att främja utveckling av god ekonomisk hushållning har Åmåls kommun fastställt mål för ekonomin och verksamheten.

Finansiella mål anger en ambitionsnivå för den ekonomiska utvecklingen och ställningen. Målformuleringarna utgår från vad som är att betrakta som god ekonomisk hushållning och har anpassats till kommunens egna förhållanden och omständigheter.

Verksamhetsmål utgörs av kommunfullmäktiges mål med övergripande nyckeltal samt nämnds- och bolagsmål. Målen har sin utgångspunkt i kommunens vision, prioriterade behov av långsiktig hållbar utveckling och resultat som ska uppnås.

Graden av måluppfyllelse visualiseras med hjälp av färger och ikoner:

- Grön färg betyder att målet har bedömts vara uppnått.
- ◆ Gul färg betyder att målet har bedömts vara delvis uppnått.
- Röd färg signalerar att det finns risk att målet inte uppnås.







Sammanfattande bedömning av god ekonomisk hushållning

Den samlade bedömningen är att verksamheter inom kommunen och de helägda bolagen delvis når upp till god ekonomisk hushållning. Samtliga kommunfullmäktiges mål är delvis uppnådda. Målen är långsiktiga och bedömningen är att utvecklingen går i avsedd riktning. För att förbättra måluppfyllelsen pågår bland annat insatser att få fler i arbete och egen försörjning, att öka invånarnas tillit till kommunen samt att minska utsläpp till luft av växthusgaser.

Det ekonomiska läget i kommunen och omvärlden innebär svårigheter att använda resurser effektivt då kostnader ökar mer än intäkterna. Det beräknade resultatet för år 2023 blir negativt. Även för nästa år förväntas en tuff ekonomisk situation. Åtgärder som kommunen vidtar för att minska underskottet kan möjligen ge effekt på längre sikt.

Resultaten från uppföljning och utvärdering av finansiella mål och verksamhetsmål beskrivs utförligare i nedanstående kapitel.

Finansiella mål

Måluppfyllelse finansiella mål	
1. Totala kostnader ska inte uppgå till mer än 98,5 % av totala intäkter.	 En viktig förutsättning för god ekonomisk hushållning är att det finns balans mellan utvecklingen av kostnader och intäkter. Beräknade kostnader för helåret överstiger beräknade intäkter för helåret. Målet på 98,5 % beräknas inte uppnås.
2. Det ekonomiska resultatet ska vara på en nivå som minst resulterar i att det egna kapitalet inflationssäkras.	 Inflation är en ökning av den allmänna prisnivån som gör att färre varor och tjänster kan inköpas för samma mängd pengar. Pengarna minskar i värde. Beräknat resultat för helåret 2023 uppgår till -17,8 mnkr, vilket innebär att det egna kapitalet inte kommer att inflationssäkras.
3. Investeringar ska finansieras med egna medel. Undantag får ske för investeringar som sker inom taxekollektivet. Dessa får finansieras med hjälp av externa lån.	 I syfte att inte belasta framtidens invånare i kommunen med räntor för lån är målsättningen att inte uppta några nya lån för att finansiera investeringar i den skattefinansierade verksamheten. Samtliga investeringar har finansierats med egna medel.
4. Låneskulden bör amorteras med minst 1 mnkr per år.	 Åmåls kommun har ingen låneskuld.
5. Soliditeten, eget kapital dividerat med totala tillgångar, ska lägst uppgå till 50 %.	 Soliditeten beskriver finansiell styrka på lång sikt och motsvarar eget kapital i relation till totala tillgångar och visar hur stor del av dessa som finansieras med egna medel. Soliditeten uppgår per den 31 augusti 2023 till 64 %. Målet har uppnåtts.
6. Avsättningar för framtida förpliktelser, som till exempel pensioner och avslutning av deponi, ska planeras och hanteras inom driftbudget.	 Målet har uppnåtts då avsättningar görs för både pensioner och deponi.

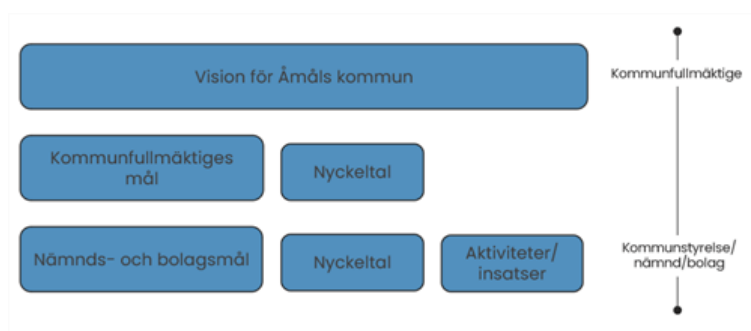
Sammanfattning

Två av sex finansiella mål har inte uppnåtts:

- Beräknade kostnader för helåret överstiger beräknade intäkter för helåret.
- Beräknat resultat för helåret 2023 uppgår till -17,8 mnkr, vilket innebär att det egna kapitalet inte kommer att inflationssäkras.

Verksamhetsmål

I nedanstående bild beskrivs kommunens målstyrning på politisk nivå:



- **Vision för Åmås kommun, *Ett gott liv - idag och imorgon***, antogs av kommunfullmäktige i juni 2022. Visionen bygger på allas lika värde och på att samhället skapas tillsammans. Åmål ska vara en hållbar och livskraftig kommun där alla behövs.
- **Kommunfullmäktiges mål** med övergripande nyckeltal gäller från och med år 2023. De fastställdes av kommunfullmäktige i november 2021. Syftet var att inarbeta FN:s globala mål i Agenda 2030 med kommunens verksamhetsmål. I bilagan *Agenda 2030 i Åmås kommuns verksamhetsmål* beskrivs hur de globala målen har inarbetats i kommunens målstyrning på politisk nivå.
- **Nämnds- och bolagsmål** för år 2023 har fastställts av kommunstyrelsen, nämnderna och de helägda bolagen. För att följa upp dessa mål används nyckeltal från den officiella statistiken. Jämförelse sker dels med kommunens utveckling över tid, dels med andra kommuner. Effekter av genomförda aktiviteter/insatser bidrar också till att följa upp målen.

Metoder vid uppföljning

Till kommunfullmäktiges mål samt nämnds- och bolagsmål finns beskrivet hur måluppfyllelsen ska bedömas - vilka effekter som ska skapas av genomförda aktiviteter/insatser och vilka nyckeltalsresultat som ska uppnås. Uppföljningen av verksamhetsmål är ett sätt att skaffa kunskap om huruvida god kvalitet uppnås i den kommunala servicen, men även att få kännedom om när utvecklingen inte går i avsedd riktning. Det finns ett ständigt behov av att utveckla hur och med vilka metoder måluppfyllelsen ska mätas.

Följande metod används för att följa upp **kommunfullmäktiges mål**:

- Ett genomsnittligt värde beräknas för nämnds- och bolagsmålen samt kommunfullmäktiges nyckeltal utifrån måluppfyllelsens färger, där grön färg motsvarar 1 poäng, gul färg 0,5 poäng och röd färg 0 poäng.
- Det genomsnittliga värdet för kommunfullmäktiges mål används för att visa graden av måluppfyllelse. Om det genomsnittliga värdet är
 - 0,8–1,0 bedöms målet vara uppnått (grön färg)
 - mellan 0,3 och 0,8 bedöms målet vara delvis uppnått (gul färg)
 - mindre än 0,3 finns risk att målet inte uppnås (röd färg).

Kommunfullmäktiges nyckeltal som används vid uppföljning och utvärdering av kommunfullmäktiges mål har hämtats från databasen Kolada för kommuner och regioner:

- Statistiken uppdateras kontinuerligt, vilket innebär att utfall redovisas när publicering sker.
- I diagram redovisas utfall för riket, som i detta fall motsvarar ett ovägt medelvärde och beskriver värdet för en genomsnittlig kommun.
- Vissa nyckeltal jämförs även med liknande kommuner utifrån socioekonomi. Socioekonomiskt jämförbara kommuner bygger på ohälsotal, utrikes födda, utbildningsnivå, förvärvsarbete och medianinkomst samt andel unga respektive äldre i befolkningen.

För att följa upp kommunfullmäktiges nyckeltal jämförs utfallet med ett målvärde, som kommunfullmäktige fastställde i december 2022. Målvärdena har baserats på riket, bäst i Sverige för angivet år eller rikets utveckling beräknad 2–4 år bakåt i tiden.

Graden av måluppfyllelse visualiseras med hjälp av färger:

- Grön färg betyder att det senaste utfallet för Åmåls kommun är bättre än eller lika med målvärdet.
- ◆ Gul färg betyder att det senaste utfallet för Åmåls kommun är oförändrat eller bättre än föregående år.
- Röd färg signalerar att det senaste utfallet för Åmåls kommun inte är bättre än eller lika med vare sig målvärdet eller utfallet för föregående år.

Om det senaste utfallet för Åmåls kommun inte är bättre än eller lika med målvärdet eller utfallet för föregående år, men bättre än både genomsnittet för samtliga kommuner i riket och socioekonomiskt jämförbara kommuner bedöms måluppfyllelsen som delvis uppnådd (gul färg).

Sammanfattning

Verksamhetsmålen har fastställts utifrån prioriterade behov av långsiktig hållbar utveckling. Att utveckla en god måluppfyllelse över tid är utmanande eftersom det till viss del tar tid att få full effekt av planerade insatser och aktiviteter.

Samtliga kommunfullmäktigemål är delvis uppnådda. Till stor del bedöms utvecklingen gå i avsedd riktning. Målen är utmanande och långsiktiga varför måluppfyllelsen inte kan vara på topp inom samtliga områden.

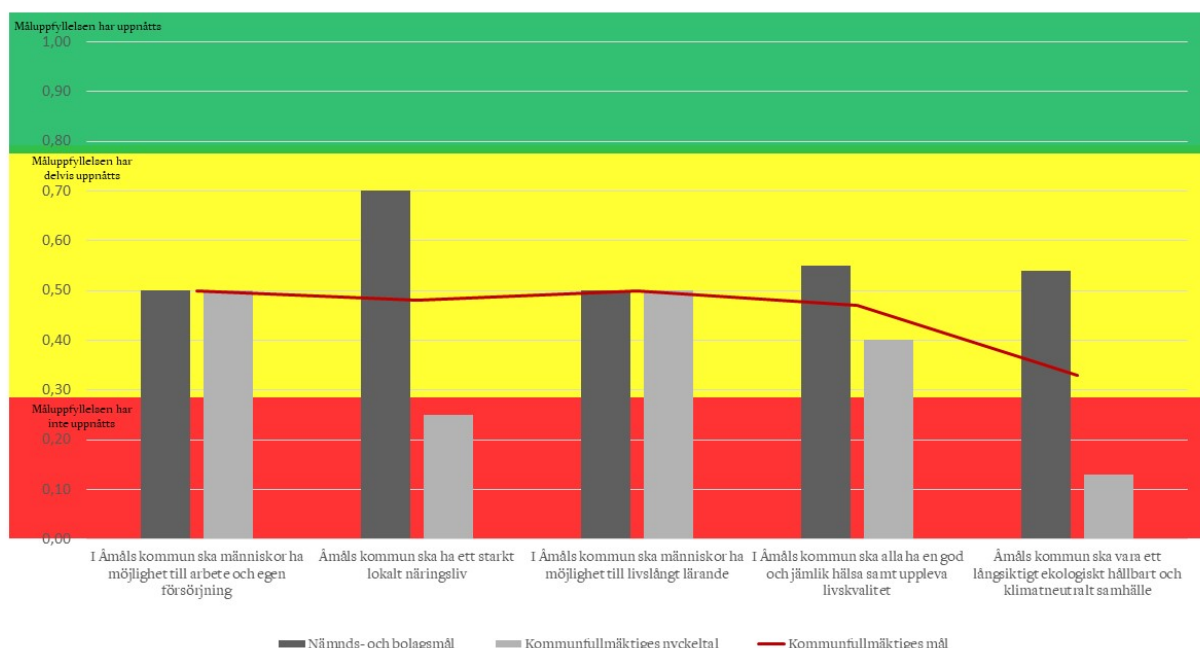
För att förbättra måluppfyllelsen pågår insatser för att

- få fler i arbete och egen försörjning
- minska andelen barn i ekonomiskt utsatta hushåll
- öka invånarnas tillit till kommunen samt möjligheter att få insyn och inflytande på beslut
- minska utsläpp till luft av växthusgaser.

Den genomsnittliga måluppfyllelsen för verksamhetsmålen har bedömts utifrån 36 nämnds- och bolagsmål samt 22 övergripande nyckeltal. 3 nämnds- och bolagsmål saknar bedömd måluppfyllelse:

	Antal			Totalt
	●	◆	■	
Nämnds- och bolagsmål	7	26	3	36
Kommunfullmäktiges nyckeltal	0	16	6	22
Totalt	7	42	9	58

I nedanstående diagram åskådliggörs genomsnittliga värden för nämnds- och bolagsmål, kommunfullmäktiges nyckeltal samt kommunfullmäktiges mål.



Resultat från uppföljning och utvärdering av verksamhetsmål

Resultaten från uppföljning och utvärdering av respektive verksamhetsmål beskrivs i detta kapitel. Måluppfyllelse för nämnds- och bolagsmålen samt kommunfullmäktiges nyckeltal presenteras i bilaga.

För mer information om kommunstyrelsens och nämndernas uppföljning av hänvisas till kapitlet *Verksamhetsberättelser*.

Kommunfullmäktiges mål:

I Åmåls kommun ska människor ha möjlighet till arbete och egen försörjning



Beskrivning av målet

Arbete och egen försörjning har stor betydelse för den enskilde samt för en hållbar samhällsutveckling. I Åmåls kommun ska andelen kommuninvånare som förvärvsarbetar öka. För att uppnå detta krävs att kommunen identifierar vilka som behöver stöd och individuellt anpassade insatser för att nå arbete och egen försörjning.

Måluppfyllelse



Målet har delvis uppnåtts. Utvecklingen bedöms gå i rätt riktning.

Flera nyckeltal redovisar resultat som är bättre än föregående år, men når ännu inte fastställda målvärden. Andelen invånare i åldern 0–19 år i ekonomiskt utsatta hushåll i Åmåls kommun ligger fortfarande på en hög nivå. Aktiviteter som pågår för att bryta strukturarbetslösheten och förbättra måluppfyllelsen är bland annat kartläggning och utveckling inom området ekonomiskt bistånd, kartläggning av individers specifika hinder för egen försörjning och upprättande av handbok för att upptäcka och agera vid misstänkt bidragsbrott. Det pågår även flera arbetsmarknadsprojekt. Andra insatser är samverkansarbete i första linjen, sommarlovs-skola, feriepraktik och entreprenöriellt lärande.

Måluppfyllelsen har bedömts utifrån två nämnds- och bolagsmål samt fem övergripande nyckeltal:

I Åmåls kommun ska människor ha möjlighet till arbete och egen försörjning	Antal			Totalt
	●	●	●	
Nämnds- och bolagsmål	0	2	0	2
Kommunfullmäktiges nyckeltal	0	5	0	5
Totalt	0	7	0	7

Kommunfullmäktiges mål:**Åmåls kommun ska ha ett starkt lokalt näringsliv****Beskrivning av målet**

Åmåls kommun som samhällsaktör ska genom hög grad av samverkan vara en aktiv och naturlig part i näringslivets utvecklingsarbete. För att uppnå detta krävs ett gott samarbete med det lokala näringslivet samt goda förutsättningar för nyetableringar och hållbar tillväxt bland företag. Åmåls kommun ska vara en företagsvänlig kommun.

Måluppfyllelse

Målet har delvis uppnåtts. Utvecklingen bedöms gå i rätt riktning.

Flera nyckeltal redovisar resultat som är sämre än både målvärdet och föregående år. Handlingsplanen kopplad till näringslivsstrategin som beslutades år 2022 är ett bra verktyg för att hålla fokus på att stärka det lokala näringslivet och förbättra företagsklimatet. Flertalet av punkterna enligt planen har genomförts och presenterats både för politiken och för företagsorganisationerna.

Under maj månad släpptes den första delen av den årliga rapporten från Svenskt Näringsliv, som mäter företagsklimatet i alla 290 kommuner i Sverige. Även i år har kommunen tack vare ett gediget arbete samt kommunikation och fokus på viktiga områden förbättrat resultatet. Under september månad har Svenskt Näringsliv presenterat en rankning, som bygger på resultatet i enkätundersökningen och officiell statistik. Åmåls kommuns sammanfattande betyg 3,43 är den högsta nivån sedan år 2008 och innebär en klättring med 31 platser, från 213 till 182.

Måluppfyllelsen har bedömts utifrån fem nämnds- och bolagsmål samt fyra övergripande nyckeltal:

Åmåls kommun ska ha ett starkt lokalt näringsliv	Antal			
	●	●	●	Totalt
Nämnds- och bolagsmål	2	3	0	5
Kommunfullmäktiges nyckeltal	0	2	2	4
Totalt	2	5	2	9

Kommunfullmäktiges mål:**I Åmåls kommun ska människor ha möjlighet till livslångt lärande****Beskrivning av målet**

Åmåls kommun ska säkerställa inkluderande och likvärdig utbildning av god kvalitet. För att uppnå detta ska kommunens utbildningsverksamheter fortsätta sitt långsiktiga arbete med helhetsperspektiv. Möjlighet till olika former av studier ska utvecklas med hänsyn tagen till kommuninvånarnas, näringslivets och kommunala verksamheters behov.

Måluppfyllelse

Målet har delvis uppnåtts. Utvecklingen bedöms gå i rätt riktning.

Flera nyckeltal redovisar resultat som är bättre än föregående år, men når ännu inte fastställda målvärden. Andelen ungdomar i Åmåls kommun som är etablerade på arbetsmarknaden eller studerar två år efter fullföljd gymnasieutbildning har minskat, men utfallet är bättre än både genomsnittet för samtliga kommuner i riket och socioekonomiskt jämförbara kommuner.

Måluppfyllelsen har bedömts utifrån fyra nämnds- och bolagsmål samt fyra övergripande nyckeltal:

I Åmåls kommun ska människor ha möjlighet till livslångt lärande	Antal			Totalt
	●	●	●	
Nämnds- och bolagsmål	○	4	○	4
Kommunfullmäktiges nyckeltal	○	4	○	4
Totalt	○	8	○	8

Kommunfullmäktiges mål:**I Åmåls kommun ska alla ha en god och jämlik hälsa samt uppleva livskvalitet****Beskrivning av målet**

Alla ska ha möjlighet till god hälsa och välbefinnande. En god och jämlik hälsa främjas av framtidstro, ekonomisk och social trygghet och känslan av sammanhang. Åmåls kommun ska genom sina samhälls- och välfärdstjänster arbeta för en jämställd samhällsutveckling, jämlika levnadsvillkor och attraktiva livsmiljöer. För att uppnå detta krävs samordnade insatser riktade till prioriterade grupper.

Måluppfyllelse

Målet har delvis uppnåtts. Utvecklingen bedöms gå i rätt riktning.

Flera nyckeltal redovisar resultat som är bättre än föregående år, men når ännu inte fastställda målvärden. Enligt Folkhälsomyndighetens enkät Hälsa på lika villkor upplever invånarna avsaknad av tillit i högre grad än både målvärdet och riket. Resultatet speglar bland annat hur väl kommunen möjliggör för medborgarna att delta i kommunens utveckling genom olika former av kommunikation och dialog med medborgarna. Invånarinflytande och dialog har lanserats inom ramen för bland annat folkhälsoarbetet. Arbetsättet Aktiv inkludering bygger på regelbundna dialogmöten där brobyggarg-funktionen har en central roll och fungerar som en länk mellan den enskilde och olika myndigheter. Brobyggarna arbetar även uppsökande med olika grupper för att utbyta kunskap och överbrygga eventuella missförstånd. Arbetet har identifierat ett tydligt behov av samhällsinformation och mötesplatser som bidrar till sociala nätverk och språkutveckling.

Måluppfyllelsen har bedömts utifrån elva nämnds- och bolagsmål samt fem övergripande nyckeltal. Tre nämnds- och bolagsmål saknar bedömd måluppfyllelse.

	Antal			Totalt
	●	●	●	
I Åmåls kommun ska alla ha en god och jämlik hälsa samt uppleva livskvalitet				
Nämnds- och bolagsmål	2	8	1	11
Kommunfullmäktiges nyckeltal	0	4	1	5
Totalt	2	12	2	16

Kommunfullmäktiges mål:**Åmåls kommun ska vara ett långsiktigt ekologiskt hållbart och klimatneutralt samhälle****Beskrivning av målet**

Omställningen till ett klimatneutralt samhälle är en långsiktig förutsättning för att skapa en plats där människor vill bo och verka. Åmåls kommun ska genom ökat fokus på klimat- och miljöarbetet minska sin klimatpåverkan samt nå ekologisk hållbarhet. För att uppnå detta ska Åmåls kommun beakta hållbarhetsperspektiv vid kommunens fysiska planering, upphandlingar och investeringar samt främja återbruk och återvinning genom cirkulär ekonomi.

Måluppfyllelse

Målet når, med knapp marginal, gränsen för att vara delvis uppnått, enligt den fastställda metoden för att beräkna måluppfyllelsen. Utmaningar finns för att öka måluppfyllelsen och ytterligare åtgärder måste vidtas.

Flera nyckeltal redovisar resultat som är sämre än både målvärdet och föregående år. Det senaste utfallet avseende utsläpp till luft av växthusgaser är bättre än föregående år, men når ännu inte målvärdet. Det krävs ytterligare krafttag att nå det svenska miljömålet med utsläppsutrymme i storleksordningen 1 ton koldioxid-ekvivalenter (co2e) per invånare och år.

Ett exempel på att förändra invånarnas konsumtionsmönster och främja återbruk samt återvinning genom cirkulär ekonomi är informationen om den så kallade avfallstrappan som skickas ut årligen tillsammans med renhållningsguiden. Avfallstrappan består av fem steg och visar i vilken ordning det är bäst att hantera avfallet ur miljösynpunkt. Under året har separering och insamling av matavfall inletts i syfte att öka andel hushållsavfall som samlas in för materialåtervinning inklusive biologisk behandling.

Aktuella klimateffekter gör att arbetet med att prioritera, planera och prioritera åtgärder i vatten- och avloppsverksamheten blir allt mer utmanande.

Måluppfyllelsen har bedömts utifrån fjorton nämnds- och bolagsmål samt fyra övergripande nyckeltal.

Åmåls kommun ska vara ett långsiktigt ekologiskt hållbart och klimatneutralt samhälle	Antal			Totalt
	●	●	●	
Nämnds- och bolagsmål	3	9	2	14
Kommunfullmäktiges nyckeltal	0	1	3	4
Totalt	3	10	5	18

Ekonomisk ställning

I nedanstående kapitel redovisas och förklaras beräknade budgetavvikelser.

Budgetföljsamhet

Resultatbudget

Åmåls kommun har för år 2023 budgeterat ett resultat på 9,5 miljoner kronor (mnkr). Budget för den kommunala koncernen har inte upprättats.

Belopp i miljoner kronor (mnkr)	Beräknat utfall 2023	Bokslut 2022	Förändring i procent (%)	Budget 2023	Avvikelse budget	Avvikelse budget i procent (%)
Verksamhetens intäkter	235,6	245,6	-4,1			
Verksamhetens kostnader	-1 179,3	-1 134,5	3,9			
Avskrivningar	-23,3	-20,5	13,7			
Verksamhetens nettokostnader	-967,0	-909,4	6,3	-927,8	-39,2	4,2
Skatteintäkter	593,6	573,6	3,5	583,8	9,8	1,7
Generella statsbidrag och utjämnning	350,6	341,5	2,7	348,5	2,1	0,6
Finansiella intäkter och kostnader	5,0	2,8	78,6	5,0	0,0	0
Årets resultat	-17,8	8,5	-309,4	9,5	-27,3	

2023 års resultat för Åmåls kommun beräknas uppgå till -17,8 mnkr, vilket är -27,3 mnkr sämre än vad som budgeterats.

För verksamhetens nettokostnader beräknas en negativ avvikelse om -39,2 mnkr, vilken till största del beror på att utbetalning av försörjningsstöd är på en fortsatt hög nivå samt att många väntar på särskilt boende vilket har inneburit att kommunens kostnader för korttidsplatser överskrider budget. Dessutom har kostnader för hyror, energi och livsmedel ökat kraftigt.

För skatteintäkter beräknas en positiv avvikelse mot budget på 9,8 mnkr enligt den senaste prognosen från Sveriges Kommuner och Regioner.

Investeringsbudget

Åmåls kommun har för år 2023 budgeterat investeringsutgifter på 57,3 miljoner kronor (mnkr). Investeringsbudget för den kommunala koncernen har inte upprättats.

Belopp i miljoner kronor (mnkr)	Delår 2023	Budget 2023	Kvarstående resurs
Kommunstyrelsen	1,5	15,9	14,4
Kultur- och utbildningsnämnden	1,2	4,3	3,1
Teknik- och fritidsnämnden i Säffle och Åmål	18,6	35,6	17,0
Välfärds- och arbetsmarknadsnämnden	0,1	1,5	1,4
Summa	21,4	57,3	35,9

Balanskravsresultat

Balanskravet enligt kommunallagen innebär att kommunens resultat efter justeringar måste överstiga noll. Detta är en lägsta nivå för det finansiella resultatet. På längre sikt anses inte ett nollresultat vara tillräckligt för att upprätthålla en god ekonomisk hushållning.

Efter införandet av regler kring resultatutjämningsreserver har möjlighet skapats för kommuner att reservera en del av överskott i goda tider och sedan använda denna reserv för att täcka underskott.

Resultatutjämningsreserven redovisas i balansräkningen samt i balanskravsutredningen vid förändringar.

Balanskravsutredning

Vid utredning om balanskravet uppnåtts ska hänsyn tas till vissa redovisningsposter. Balanskravsutredningen ska omfatta tre resultatnivåer:

1. Resultat enligt resultaträkningen.
2. Resultat efter balanskravsjusteringar.
3. Balanskravsresultat.

Balanskravsresultat, miljoner kronor (mnkr)	2023	2022	2021	2020	2019
Årets beräknade resultat	-17,8	8,5	28,4	11,7	1,3
1. realisationsvinster som inte står i överensstämmelse med god ekonomisk hushållning.	-0,3	-0,5	0,0	-0,2	-0,9
2. realisationsförluster till följd av försäljning som står i överensstämmelse med god ekonomisk hushållning.					
3. orealiserade vinster förluster i värdepapper					
4. återföring av orealiserade vinster och förluster i värdepapper					
Resultat efter balanskravsjusteringar	-18,1	8,0	28,4	11,5	0,4
- reservering av medel till resultatutjämningsreserv					
+ användning av medel från resultatutjämningsreserv					
Balanskravsresultat	-18,1	8,0	28,4	11,5	0,4
Särskilda ändamål:					
Avsatta medel för flyktingverksamhet					
Ianspråktaga medel för flyktingverksamhet			0,0	1,6	4,7
Balanskravsresultat efter avsättning respektive ianspråktaga medel för särskilda ändamål	-18,1	8,0	28,4	13,1	5,1

Ovanstående balanskravsutredning visar att det beräknade balanskravsresultatet för år 2023 är negativt.

Enligt kommunallagen ska kommunfullmäktige anta en åtgärdsplan för hur reglering av underskott ska ske. Beslut om reglering ska fattas senast i budgeten det tredje året efter det år då det negativa balanskravsresultatet uppkom.

Väsentliga personalförhållanden

Den statistik och de bearbetningar som redovisas avser förhållandet i kommunen per den 31 augusti 2023 om det inte anges något annat. Definitionerna baseras på SKR:s rekommendationer för personalstatistik.

Antal tillsvidare- och visstidsanställda

	Delår 2023	%	Delår 2022	%
Kvinnor	1 006	78,3	1 046	78,5
Män	279	21,7	286	21,5
Summa	1 285		1 332	
Omräknat till antal årsarbetare	1 257		1 295	

Antalet tillsvidare- och visstidsanställda har minskat med totalt 47 personer jämfört med föregående år.

Antal tillsvidare- och visstidsanställda per ansvarsområde

	Delår 2023	Delår 2022	Delår 2021
Kommunstyrelsen	122	149	145
Kultur- och utbildningsnämnden	472	466	486
Välfärds- och arbetsmarknadsnämnden	685	710	735
Gemensam överförmyndarnämnd	6	7	5
Summa	1 285	1 332	1 371

Minskningen inom kommunstyrelsens verksamheter beror på att kulturenhetens personal har överförs till kultur- och utbildningsnämnden. Förutom denna förändring har kultur- och utbildningsnämnden minskat antal anställda, liksom välfärds- och arbetsmarknadsnämnden.

Fördelning heltid och deltid

	Heltid		Deltid	
	Delår 2023	Delår 2022	Delår 2023	Delår 2022
Kvinnor	93 %	91 %	7 %	9 %
Män	95 %	94 %	5 %	6 %
Totalt	93 %	92 %	7 %	8 %

Utvecklingen mot att fler har en heltidsanställning i grunden fortsätter, både bland kvinnor och män.

Sysselsättningsgrad

100 % motsvarar heltid	Delår 2023	Delår 2022
Kvinnor	97,7 %	97,0 %
Män	98,4 %	98,0 %
Totalt	97,9 %	97,3 %

Den genomsnittliga sysselsättningsgraden har ökat, både bland kvinnor och män.

Medellön

Kronor per månad	Delår 2023	Delår 2022
Kvinnor	32 773	31 489
Män	35 143	33 664
Totalt	33 287	31 956
Kvinnors lön i förhållande till mäns lön %	93,3	93,5

Medellönen för män är fortfarande högre än för kvinnor. Dessutom har kvinnors lön i förhållande till männens lön i procent minskat något jämfört med föregående år.

Medelålder

	Delår 2023	Delår 2022
Kommunstyrelsen	47,9	46,9
Kultur- och utbildningsnämnden	46,1	45,9
Välfärds- och arbetsmarknadsnämnden	45,8	45,3
Totalt	46,1	45,7

Medelåldern för personal inom Åmåls kommun är något lägre än föregående år. Högst medelålder finns inom kommunstyrelsens verksamheter.

Pensionsavgångar

Uppnår 65 års ålder	Antal
År 2023	15
År 2024	24
År 2025	28
År 2026	24
År 2027	30

Antalet tillsvidareanställda personer i Åmåls kommun som fyller 65 år inom en femårsperiod är 121 personer, vilket får anses vara relativt lågt. Det bör påpekas att åldern för att gå i pension kan bli senare än 65 år för de flesta anställda då regeringen har fastställt riktåldern för pension till 67 år.

Sjukfrånvarotal

Värden anges i %	Delår 2023	Delår 2022	Delår 2021
Total sjukfrånvarotid i förhållande till sammanlagd ordinarie arbetstid	8,5	10,0	8,2
Summa tid med långtidssjukfrånvaro (60 dagar eller mer) i förhållande till total sjukfrånvarotid	52,0	40,4	44,2
Summa sjukfrånvarotid för kvinnor i förhållande till sammanlagd ordinarie arbetstid för kvinnor	9,3	11,0	9,2
Summa sjukfrånvarotid för män i förhållande till sammanlagd ordinarie arbetstid för män	5,8	6,7	4,7
Summa sjukfrånvarotid i åldersgruppen 29 år eller yngre i förhållande till sammanlagd ordinarie arbetstid i åldersgruppen 29 år eller yngre	8,2	9,7	7,5
Summa sjukfrånvarotid i åldersgruppen 30–49 år i förhållande till sammanlagd ordinarie arbetstid i åldersgruppen 30–49 år	8,8	10,0	8,7
Summa sjukfrånvarotid i åldersgruppen 50 år eller äldre i förhållande till sammanlagd ordinarie arbetstid i åldersgruppen 50 år eller äldre	8,1	10,0	7,8

Sjukfrånvaron under perioden januari-augusti 2023 är nästan på samma nivå som januari-augusti 2021. En mer normal fördelning av andelen långtidssjuka börjar skönjas. Sjukfrånvaron sjunker både för kvinnor och män samt inom alla åldersgrupper jämfört med föregående år.

Finansiella rapporter



Kommunens resultaträkning

Resultaträkningen är en sammanställning över hur ekonomin gått under perioden. Den visar kommunens intäkter och kostnader och ger som saldo periodens resultat (vinst eller förlust). Detta resultat redovisas som förändring av eget kapital i balansräkningen. I kapitlet *Noter och tilläggsupplysningar* finns kompletterande information till resultaträkningen. I kapitlet *Driftredovisning* redovisas intäkter och kostnader för kommunstyrelsen och nämnder.

Resultaträkning för den kommunala koncernen redovisas i kapitlet *Sammanställda räkenskaper*.

<i>Belopp i miljoner kronor (mnkr)</i>	Not	Delår 2023	Delår 2022	Årsbudget 2023	Beräknat utfall, helår
Verksamhetens intäkter	2	172,8	165,6	221,4	235,6
Verksamhetens kostnader	3	-794,8	-715,9	-1 125,9	-1 179,3
Avskrivningar	4	-13,7	-13,6	-23,3	-23,3
Verksamhetens nettokostnader		-635,7	-563,9	-927,8	-967,0
Skatteintäkter	5	396,7	383,2	583,8	593,6
Generella statsbidrag och utjämning	6	235,1	229,3	348,5	350,6
Verksamhetens resultat		-3,9	48,6	4,5	-22,8
Finansiella intäkter	7	4,4	2,1	5,6	5,6
Finansiella kostnader	8	-1,6	-0,3	-0,6	-0,6
Resultat efter finansiella poster		-1,1	50,4	9,5	-17,8
Extraordinära poster					
Periodens resultat		-1,1	50,4	9,5	-17,8

Kommunens balansräkning

I balansräkningen redovisas finansiell ställning per den 31 augusti 2023 samt per den 31 december 2022. Balansräkningen är en uppställning av kommunens tillgångar och hur dessa har finansierats med skulder, avsättningar eller eget kapital. I kapitlet *Noter och tilläggsupplysningar* finns kompletterande information till balansräkningen.

Balansräkning för den kommunala koncernen redovisas i kapitlet *Sammanställda räkenskaper*.

<i>Belopp i miljoner kronor (mnkr)</i>	Not	Delår 2023	Bokslut 2022
TILLGÅNGAR			
Anläggningstillgångar			
Materiella anläggningstillgångar:			
<i>Mark, byggnader och tekniska anläggningar</i>	9	254,7	242,6
<i>Maskiner och inventarier</i>	10	43,0	46,3
Finansiella anläggningstillgångar	11	58,1	56,9
Summa anläggningstillgångar		355,8	345,8
Omsättningstillgångar			
Förråd m.m.		0,0	0,0
Fordringar	12	104,2	117,5
Kortfristiga placeringar	13	0,0	0,0
Kassa och bank	14	42,3	52,5
Summa omsättningstillgångar		146,5	170,0
SUMMA TILLGÅNGAR		502,3	515,8
EGET KAPITAL, AVSÄTTNINGAR OCH SKULDER			
Eget kapital			
Periodens resultat		-1,1	8,5
Resultatutjämningsreserv		7,9	7,9
Övrigt eget kapital		310,7	302,2
Summa eget kapital	15	317,5	318,6
Avsättningar			
Avsättningar för pensioner och liknande förpliktelser	16	8,0	7,5
Andra avsättningar	17	9,8	9,5
Summa avsättningar		17,8	17,0
Skulder			
Långfristiga skulder	18	8,0	3,9
Kortfristiga skulder	19	159,0	176,3
Summa skulder		167,0	180,2
SUMMA EGET KAPITAL, AVSÄTTNINGAR OCH SKULDER		502,3	515,8
PANTER OCH DÄRMED JÄMFÖRLIGA SÄKERHETER		0,0	0,0
ANSVARSFÖRBINDELSER			
Pensionsförpliktelser som inte har upptagits bland skulderna eller avsättningarna	20	258,5	251,6
Övriga ansvarsförbindelser	21	1 913,9	1 681,6

Sammanställda räkenskaper

Nedan presenteras sammanställda räkenskaper för den kommunala koncernen, det vill säga en sammanställning av kommunens och de helägda bolagens resultaträkningar och balansräkningar för perioden januari-augusti 2023.

Koncernens resultaträkning

Belopp i miljoner kronor (mnkr)	Koncernen	
	Delår 2023	Delår 2022
Verksamhetens intäkter	249,3	231,2
Verksamhetens kostnader	-805,2	-748,5
Avskrivningar	-42,8	-37,3
Verksamhetens nettokostnader	-598,7	-554,6
Skatteintäkter	396,7	383,2
Generella statsbidrag och utjämning	235,1	229,3
Verksamhetens resultat	33,1	57,9
Finansiella intäkter	2,4	0,9
Finansiella kostnader	-14,6	-5,5
Resultat efter finansiella poster	20,9	53,3
Extraordinära poster	0,0	0,0
Periodens resultat	20,9	53,3

Koncernens balansräkning

Belopp i miljoner kronor (mnkr)	Koncernen	
	Delår 2023	Bokslut 2022
TILLGÅNGAR		
Materiella anläggningstillgångar:		
<i>Mark, byggnader och tekniska anläggningar</i>	1 236,9	1 172,7
<i>Maskiner och inventarier</i>	42,7	46,0
Finansiella anläggningstillgångar	24,0	22,9
Summa anläggningstillgångar	1 303,6	1 241,6
Förråd m.m.	0,1	0,1
Fordringar	120,7	135,6
Kortfristiga placeringar	0,0	0,0
Kassa och bank	82,0	73,5
Summa omsättningstillgångar	202,8	209,2
SUMMA TILLGÅNGAR	1506,4	1 450,8
EGET KAPITAL, AVSÄTTNINGAR OCH SKULDER		
Årets resultat	20,9	14,5
Resultatutjämningsreserv	7,9	7,9
Övrigt eget kapital	394,3	379,8
Summa eget kapital	423,1	402,2
Avsättningar för pensioner och liknande förpliktelser	8,0	7,5
Andra avsättningar	17,9	17,5
Summa avsättningar	25,9	25,0

<i>Belopp i miljoner kronor (mnkr)</i>	Koncernen	
	Delår 2023	Bokslut 2022
Forts.		
Långfristiga skulder	853,6	773,6
Kortfristiga skulder	203,8	250,0
Summa skulder	1057,4	1 023,6
SUMMA EGET KAPITAL, AVSÄTTNINGAR OCH SKULDER	1506,4	1 450,8
PANTER OCH DÄRMED JÄMFÖRLIGA SÅKERHETER	0,0	0,0
ANSVARSFÖRBINDELSER		
Pensionsförpliktelser som inte har upptagits bland skulderna eller avsättningarna	258,5	251,6
Övriga ansvarsförbindelser	1 914,3	1 682,0

Noter och tilläggsupplysningar

Not 1 Redovisningsprinciper

Redovisningen har skett enligt god kommunal redovisningssed. Denna avses överensstämma med lag om kommunal bokföring och redovisning, LKBR, och rekommendationer från Rådet för kommunal redovisning, RKR. Samma redovisningsprinciper och beräkningsmetoder används både i årsredovisningar och i delårsrapporter.

Om kommunen avviker från det som följer av en rekommendation från normgivande organ på det kommunala området ska upplysning om skälen för avvikelsen lämnas som notupplysning.

Följande grundläggande redovisningsprinciper har iakttagits:

1. Kommunen ska förutsättas fortsätta sina verksamheter.
2. Samma principer för värdering, klassificering och indelning av de olika posterna ska konsekvent tillämpas från ett räkenskapsår till ett annat.
3. Värdering av de olika posterna ska göras med iakttagande av rimlig försiktighet.
4. Intäkter och kostnader som är hänförliga till räkenskapsåret ska tas med oavsett tidpunkten för betalningen.
5. De olika beståndsdelar som balansräkningens poster består av ska värderas var för sig.
6. Tillgångar och skulder får inte kvittas mot varandra. Inte heller får intäkter och kostnader kvittas mot varandra.
7. Den ingående balansen för ett räkenskapsår ska stämma överens med den utgående balansen för det närmast föregående räkenskapsåret.

Om principerna för värdering, klassificering eller indelning i poster eller delposter har ändrats, ska posterna för det närmast föregående räkenskapsåret räknas om eller ändras på det sätt som behövs för att de ska kunna jämföras med räkenskapsårets poster på ett meningsfullt sätt.

Anläggningstillgångar

Tillgångar som är avsedda för stadigvarande bruk eller innehav ska tas upp som anläggningstillgångar. Andra tillgångar ska tas upp som omsättningstillgångar.

Anläggningstillgångar tas som regel upp till belopp som motsvarar utgifterna för tillgångens förvärv eller tillverkning. En avgift eller ett offentligt bidrag som är hänförligt till en investering redovisas på ett sätt som återspeglar investeringens nyttjande och förbrukning. Om bidraget överstiger 1 miljon kronor redovisas det som en långfristig skuld (förutbetalad intäkt). I annat fall minskas tillgångens anskaffningsvärde.

Har en anläggningstillgång ett lägre värde än det bokförda värdet ska tillgången skrivas ned till detta lägre värde om värdenedgången kan antas vara bestående. En nedskrivning ska återföras om det inte längre finns skäl för den.

Tillgångar avsedda för stadigvarande bruk eller innehav med en nyttjandeperiod om minst tre år klassificeras som materiell anläggningstillgång om beloppet överstiger gränsen för mindre värde. Gränsen för mindre värde har satts till ett halvt prisbasbelopp och gäller som gemensam gräns för materiella tillgångar och därmed också för finansiella leasingavtal.

Avskrivning av materiella anläggningstillgångar görs för den beräknade nyttjandeperioden med linjär avskrivning baserat på anskaffningsvärdet exklusive eventuellt restvärde. På tillgångar i form av mark, konst och pågående arbeten görs inga avskrivningar. Från och med år 2023 påbörjas avskrivningen under det år då investeringen är färdigställd. Avskrivningstiderna fastställs utifrån egen bedömning av tillgångarnas beräknade nyttjandeperiod. Huvudsakligen tillämpas avskrivningstider på 3, 5 eller 10 år på maskiner och inventarier över ett halvt basbelopp. För fastigheter och anläggningar tillämpas antagna regler för komponentavskrivning.

Eftersom avskrivningarna ska spegla hur tillgångarnas värde förbrukas måste skillnader i förbrukning och nyttjandeperioder av betydande komponenter beaktas. För verksamheterna gator och vägar samt vatten och avlopp har Åmåls kommun tillsammans med teknik- och fritidsnämnden i Säffle och Åmål tagit fram gemensamma definitioner av komponenter med tillhörande avskrivningstider.

För tillgångar där nyttjandeperioden styrs i avtal (till exempel leasing) används den planerade verkliga nyttjandeperioden som avskrivningstid.

En samlad bedömning av genomsnittliga nyttjandeperioder (år) för respektive tillgångstyp presenteras vid noten för anläggningstillgångar och beräknas genom att anskaffningsvärdet för tillgångar som är föremål för avskrivning divideras med avskrivningskostnader.

Finansiella tillgångar

Finansiella tillgångar klassificeras som antingen anläggningstillgång eller omsättningstillgång, beroende på syftet med innehavet.

Omsättningstillgångar

Omsättningstillgångar värderas till anskaffningsvärdet eller till det verkliga värdet om detta är lägre.

Vanligtvis nedskrivs kundfordringar som är äldre än tolv månader, men bevakas under lång tid av inkassobolag. För övriga kundfordringar sker individuell prövning av nedskrivningsbehov.

Exploateringsområden som gjorts tidigare har redovisats som anläggningstillgång och tomtförsäljning har hanterats som intäkt. Nya exploateringsområden kommer att redovisas som omsättningstillgång respektive anläggningstillgång enligt god redovisningssed.

Avsättningar

Avsättningar är förpliktelser som är sannolika eller säkra beträffande sin förekomst, men som är ovissa till belopp eller till den tidpunkt då de ska infrias. Avsättningar ska motsvara den på balansdagen bästa uppskattningen av det belopp som kommer att krävas för att reglera förpliktelsen.

Skulder

Pensionsskulden redovisas enligt blandmodellen vilket innebär att pension som intjänats före 1998 inte tas upp som skuld eller avsättning utan redovisas som ansvarsförbindelse. Utbetalningar av pensionsförmåner som intjänats före år 1998 redovisas som kostnader i resultaträkningen.

Kommunens kostnader för semesterlöner redovisas kontinuerligt utifrån intjänade och uttagna semesterdagar. Detta gäller även övriga inarbetade och upplupna lönekostnader.

Periodisering

Redovisning av kommunala skatteintäkter sker utifrån rekommendation från RKR (2 Intäkter). Skatteintäkter redovisas det år som de skattskyldigas inkomst tas upp till beskattning. Den prognos på skatteavräkningen som Sveriges Kommuner och Regioner publicerar används vid beräkning och periodisering av årets skatteintäkt.

Leverantörsfakturor inkomna efter periodskiftet/årsskiftet, men hänförliga till aktuell period/räkenskapsår, bokförs som kortfristig skuld (upplupna kostnader).

Utställda kundfakturor efter periodskiftet/årsskiftet, men hänförliga till aktuell period/räkenskapsår, bokförs som fordringar (upplupna intäkter).

Offentliga bidrag som inte är förknippade med krav på framtida prestation redovisas som intäkt när villkoren för att få bidraget har uppfyllts. Ett offentligt bidrag som är förenat med krav på framtida prestation redovisas som intäkt när prestationen utförs. Om bidraget har tagits emot innan villkoren för att redovisa det som intäkt har uppfyllts redovisas bidraget som en skuld. Detta innebär att driftprojekt med extern finansiering redovisas antingen som fordringar (upplupna intäkter) eller kortfristig skuld (förutbetalda intäkter).

Leasing

Finansiell leasing liknar i sin renodlade form ett avbetalningsköp. Ett finansiellt leasingavtal innebär i allt väsentligt att leasetagaren får de ekonomiska förmåner och bär de ekonomiska risker som förknippas med ägandet av objektet. Det är naturligt att jämföra finansiell leasing med ett köp finansierat med lån. Vid finansiell leasing är räntan i regel rörlig, vilket betyder att avgiften ändras vid ändrat ränteläge.

Operationell leasing kan liknas vid en vanlig hyressituation. Leasingbolaget förvärvar utrustning som sedan hyrs ut till leasetagaren mot en avgift. Leasingbolaget står bland annat för service, underhåll och försäkringar.

Från och med den 1 september 2022 redovisas kommunens nya leasingavtal som finansiell leasing, vilket innebär att objekten som innehas enligt avtalen redovisas som anläggningstillgång och förpliktelsen att i framtiden betala leasingavgifter redovisas som en skuld i balansräkningen.

Övriga leasing- och hyresavtal redovisas som operationell leasing vilket innebär att leasingavgifter kostnadsförs löpande.

Extraordinära poster

Extraordinära poster uppstår om följande kriterier är uppfyllda: Händelsen eller transaktionen som ger upphov till posten saknar ett tydligt samband med den ordinarie verksamheten, händelsen eller transaktionen är av sådan typ att den inte kan förväntas inträffa ofta eller regelbundet och posten uppgår till ett väsentligt värde.

Not 2–8 Resultaträkningens noter

<i>Belopp i miljoner kronor (mnkr)</i>	Delår 2023	Delår 2022	Årsbudget 2023	Beräknat utfall, helår
Not 2				
Verksamhetens intäkter				
Försäljningsmedel	1,5	1,0	1,3	15,5
Taxor och avgifter	23,3	20,9	33,3	33,3
Hyror och arrenden	22,5	20,4	39,4	39,4
Bidrag från staten	45,6	50,4	51,0	51,0
EU-bidrag	3,4	3,5	0,4	0,4
Övriga bidrag	20,3	20,0	22,1	22,1
Försäljning verksamhet och entreprenad	55,9	48,8	73,9	73,9
Realisationsvinst vid försäljning av anläggningstillgångar	0,3	0,5	0,0	0,0
Övriga intäkter	0,0	0,1	0,0	0,0
Summa	172,8	165,6	221,4	235,6
Not 3				
Verksamhetens kostnader				
Personal	-539,2	-487,0	-763,4	-788,3
Material	-21,1	-19,8	-42,4	-42,4
Hyror	-69,9	-50,6	-101,3	-114,4
Köpta tjänster	-135,0	-126,0	-183,9	-183,9
Bidrag	-23,2	-24,9	-26,2	-26,2
Övriga kostnader	-6,4	-7,6	-8,7	-24,1
Summa	-794,8	-715,9	-1 125,9	-1 179,3
Not 4				
Avskrivningar				
Immateriella anläggningar				
Fastigheter	-6,6	-6,4	-11,5	-11,5
Inventarier	-7,1	-7,2	-11,8	-11,8
Summa	-13,7	-13,6	-23,3	-23,3
Not 5				
Skatteintäkter				
Preliminärt erhållen kommunalskatt	389,6	370,1	583,8	583,8
Slutavräkning kommunalskatt	2,7	4,5	0,0	0,0
Skatteavräkning innevarande år - prognos	4,4	8,6	0,0	9,8
Summa	396,7	383,2	583,8	593,6
Not 6				
Generella statsbidrag och utjämning				
Inkomstutjämningsbidrag	137,9	132,8	210,3	206,9
Kommunal fastighetsavgift	19,8	19,7	30,0	29,7
				Forts.

<i>Belopp i miljoner kronor (mnkr)</i>	Delår 2023	Delår 2022	Årsbudget 2023	Beräknat utfall, helår
Bidrag för LSS-utjämning	26,8	22,6	38,9	40,1
Kostnadsutjämningsbidrag	27,4	26,5	41,2	41,2
Regleringsbidrag	19,0	22,7	23,8	28,5
Övriga bidrag	4,2	5,0	4,3	4,2
Summa	235,1	229,3	348,5	350,6
Not 7				
Finansiella intäkter				
Utdelning på aktier och andelar	0,1	0,8	0,8	0,8
Ränteintäkter	1,5	0,1	1,4	1,4
Övriga finansiella intäkter	2,8	1,2	3,4	3,4
Summa	4,4	2,1	5,6	5,6
Not 8				
Finansiella kostnader				
Räntekostnader	-0,8	-0,1	0,0	0,0
Ränta på pensionsavsättning	-0,7	-0,2	-0,6	-0,6
Övriga finansiella kostnader	-0,1	0,0	0,0	0,0
Summa	-1,6	-0,3	-0,6	-0,6

Not 9–21 Balansräkningens noter

<i>Belopp i miljoner kronor (mnkr)</i>	Delår 2023	Bokslut 2022
Not 9		
Mark, byggnader och tekniska anläggningar		
<i>Ingående anskaffningsvärde</i>	405,1	374,2
Inköp	18,7	39,0
Försäljningar	0,0	-8,1
Utgående anskaffningsvärde	423,8	405,1
<i>Ingående ackumulerade avskrivningar</i>	-162,5	-156,6
Försäljningar	0,0	3,7
Årets avskrivning	-6,6	-9,6
Utgående ackumulerade avskrivningar	-169,1	-162,5
Utgående redovisat värde	254,7	242,6
Genomsnittliga nyttjandeperioder (år)		34
Specifikation:		
Mark	9,8	9,8
Verksamhetsfastigheter	0,1	0,2
Fastigheter för affärsverksamhet	154,6	140,4
Publika fastigheter	77,2	78,9
Fastigheter för annan verksamhet	13,0	13,3
Summa	254,7	242,6
Not 10		
Maskiner och inventarier		
<i>Ingående anskaffningsvärde</i>	108,6	93,6
Inköp	2,6	11,9
Finansiell leasing	5,2	3,1
Försäljningar	-8,1	0,0
Utgående anskaffningsvärde	108,3	108,6
<i>Ingående ackumulerade avskrivningar</i>	-62,3	-51,4
Försäljningar	4,1	0,0
Årets avskrivningar	-7,1	-10,9
Utgående ackumulerade avskrivningar	-65,3	-62,3
Utgående redovisat värde	43,0	46,3
Genomsnittliga nyttjandeperioder (år)		6
Specifikation:		
Maskiner och inventarier	27,3	33,8
Bilar och andra transportmedel	15,2	12,0
Konst	0,2	0,2
Övrigt	0,3	0,3
Summa	43,0	46,3

<i>Belopp i miljoner kronor (mnkr)</i>	Delår 2023	Bokslut 2022
Not 11		
Finansiella anläggningstillgångar		
<i>Aktier, värdepapper och andelar:</i>		
Åmåls Kommunfastigheter AB 100 %	33,4	33,4
Stadsnät i Åmål AB 100 %	3,0	3,0
Dalslands Turist AB, 500 aktier	0,5	0,5
Vänerhamn, 200 aktier	0,2	0,2
Kommentus, 10 aktier	0,0	0,0
Övriga aktier, värdepapper och andelar	0,1	0,1
Aktieägartillskott, Åmåls Kommunfastigheter AB	8,9	8,9
Andelskapital i Kommuninvest	11,6	10,4
Långfristiga fordringar	0,4	0,4
Summa	58,1	56,9
Not 12		
Fordringar		
Kundfordringar	6,8	12,1
Förutbetalda kostnader och upplupna intäkter	55,1	60,3
Fordran på staten	34,9	30,3
Övriga kortfristiga fordringar	7,4	14,8
Summa	104,2	117,5
Not 13		
Kortfristiga placeringar		
Elcertifikat	0,0	0,0
Not 14		
Kassa och bank		
Kassa	0,0	0,0
Plusgiro	0,3	0,0
Bank	42,0	52,5
Summa	42,3	52,5
Not 15		
Eget kapital		
Ingående balans	318,6	310,1
Årets resultat	-1,1	8,5
Utgående balans	317,5	318,6
Specifikation:		
Resultatutjämningsreserv	7,9	7,9
Övrigt eget kapital	309,6	310,7
Summa	317,5	318,6
		Forts.

<i>Belopp i miljoner kronor (mnkr)</i>	Delår 2023	Bokslut 2022
Not 16		
Avsättningar för pensioner och liknande förpliktelser		
Pensioner	6,4	6,0
Särskild löneskatt	1,6	1,5
Summa	8,0	7,5
Specifikation:		
Ingående avsättning till pensioner inklusive löneskatt	7,5	7,5
Pensionsutbetalning	-0,3	-0,4
Nyintjänad pension	0,1	0,2
Ändring av förmån	0,1	0,0
Förändring av basbelopp	0,5	0,1
Ändring av grunder	0,0	0,0
Övrig post	0,0	0,1
Förändring av löneskatt	0,1	0,0
Summa	8,0	7,5
Not 17		
Andra avsättningar		
Återställning deponi	9,8	9,5
Regresskrav	0,0	0,0
Summa	9,8	9,5
Not 18		
Långfristiga skulder		
Offentliga bidrag till investeringsutgifter	1,1	1,1
Akkumulerade upplösningar av offentliga bidrag	-0,2	-0,1
Långfristig leasingskuld	7,1	2,9
Summa	8,0	3,9
Not 19		
Kortfristiga skulder		
Leverantörsskulder	27,8	26,7
Förutbetalda statsbidrag	10,1	11,6
Övriga upplupna kostnader och förutbetalda intäkter	89,5	125,5
Övriga kortfristiga skulder	31,6	12,5
Summa	159,0	176,3
Not 20		
Pensionsförpliktelser som inte har upptagits bland skulderna eller avsättningarna		
Ingående ansvarsförbindelse för pensioner inklusive löneskatt	251,6	262,4
Pensionsutbetalning	-10,1	-14,3
Ändring av förmån	-0,5	-1,6
		Forts.

<i>Belopp i miljoner kronor (mnkr)</i>	Delår 2023	Bokslut 2022
Ränteuppräknig	1,0	1,5
Ändring av försäkringstekniska grunder	0,0	0,0
Förändring av basbelopp	15,1	4,5
Dödlighetsresultat	-0,2	1,0
Övrigt	0,3	0,2
Förändring av löneskatt	1,3	-2,1
Summa	258,5	251,6
Not 21		
Övriga ansvarsförbindelser		
Åmåls Kommunfastigheter AB	828,6	762,8
Stadsnät i Åmål AB	22,0	29,0
Kommuninvest ¹	978,6	855,1
Fengersfors Folkets hus	1,4	1,4
Förvaltade fonder	4,7	4,7
Outnyttjad kontokredit	55,7	5,7
Överskottsfond (Skandia och KPA-pension)	22,9	22,9
Summa	1 913,9	1 681,6

¹ Åmåls kommun har i september 2020 ingått en solidarisk borgen såsom för egen skuld för Kommuninvest i Sverige AB:s samtliga nuvarande och framtida förpliktelser. Samtliga 294 kommuner och regioner som per 2023-06-30 var medlemmar i Kommuninvest Ekonomisk förening har ingått likalydande borgensförbindelser. Mellan samtliga medlemmar i Kommuninvest Ekonomisk förening har ingåtts ett regressavtal som reglerar fördelningen av ansvaret mellan medlemmarna vid ett eventuellt ianspråktagande av ovan nämnd borgensförbindelse. Enligt regressavtalet ska ansvaret fördelas dels i förhållande till storleken på de medel som respektive medlem lånat av Kommuninvest i Sverige AB, dels i förhållande till storleken på medlemmarnas respektive insatskapital i Kommuninvest Ekonomisk förening. Vid en uppskattning av den finansiella effekten av Åmåls kommuns ansvar enligt ovan nämnd borgensförbindelse, kan noteras att per 2023-06-30 uppgick Kommuninvest i Sverige AB:s totala förpliktelser till 597 995 510 714 kronor och totala tillgångar till 587 746 158 227 kronor. Åmåls kommuns andel av de totala förpliktelserna uppgick till 978 556 332 kronor och andelen av de totala tillgångarna uppgick till 968 420 482 kronor.

Driftredovisning

Driftredovisning är en samlad redovisning av hur utfallet förhåller sig till budgeten som fastställts för den löpande verksamheten. Den har sammanställts per styrelse/nämnd, för att tillgodose fullmäktiges behov av uppföljning av styrelse och nämnder.

Upplysning om tillämpade internredovisningsprinciper

Intäkter, kostnader och nettokostnader

Driftredovisningens intäkter och kostnader speglar kommunstyrelsens och nämndernas ekonomiska relation. Det innebär att till skillnad från resultaträkningens intäkter och kostnader, som endast innehåller kommunexterna poster, redovisar driftredovisningen även interna köp och försäljning mellan kommunens olika ansvarsområden. Som exempel kan nämnas hyreskostnader eller andra gemensamma kostnader som fördelas mellan olika nämnder och verksamheter.

Personalomkostnader beräknas schablonmässigt och uppgår under år 2023 till 43,53 % av lönekostnaden.

Kapitalkostnader, i form av avskrivningar och ränta på materiella anläggningstillgångar, beräknas enligt rak nominell metod, vilket innebär att kostnaden består av linjär avskrivning på tillgångarnas avskrivningsbara värde samt ränta på tillgångarnas bokförda restvärde. Internräntan har under år 2023 satts till 1,25 %.

Årsbudget - driftredovisning

Kommunfullmäktige tilldelar kommunstyrelse och nämnder nettoanslag för att bedriva verksamheter som de ansvarar för. Följande justeringar har skett under året:

Belopp i miljoner kronor (mnkr)

Styrelse/nämnd	Budgetbeslut kommunfullmäktige december 2022	Omdisponering av löneuppräknings	Övriga omdisponeringar	Summa årsbudget
Kommunfullmäktige, kommunrevisionen och valnämnden	-3,7			-3,7
Kommunstyrelsen	-128,0	-1,4	12,1	-117,3
Bygg- och miljönämnden	-0,3			-0,3
Kultur- och utbildningsnämnden	-300,2	-4,9	-22,1	-327,2
Teknik- och fritidsnämnden i Säffle och Åmål	-44,5			-44,5
Välfärds- och arbetsmarknadsnämnden	-397,9	-8,8	-10,9	-417,6
Överförmyndarnämnden	-3,2			-3,2
Finansförvaltningen	-49,9	15,1	20,9	-13,9
Verksamhetens nettokostnader	-927,7	0,0	0,0	-927,7
Skatteintäkter	583,8			583,8
Generella statsbidrag och utjämnings	348,4			348,4
Finansiella intäkter	5,6			5,6
Finansiella kostnader	-0,6			-0,6
Beslutad driftbudget, mnkr	9,5	0,0	0,0	9,5

Omdisponering av löneuppräknings

Under året har omdisponering genomförts från finansförvaltningen till kommunstyrelsen och nämnder avseende 2023 års löneuppräknings.

Övriga omdisponeringar och justeringar

- Kommunstyrelse och nämnder har fått kompensation för ökning av schablonmässiga personalomkostnader. Ökning har skett från 39,25 % till 43,53 %.
- Portokostnader har omdisponerats mellan kommunstyrelsen och nämnder.
- Kulturenhetens budget har överförts från kommunstyrelsen till kultur- och utbildningsnämnden i samband med beslut om ny organisation.

Driftredovisning per nämnd

Driftredovisningen har utformats så att utfallen för kommunstyrelsens och nämndernas intäkter och kostnader kan stämmas av mot föregående år. I delårsrapporten redovisas även beräknade avvikelser på helårsbasis mot årsbudget (prognos). Budget för perioden januari-augusti 2023 utgörs av åtta tolfedelar av årsbudgeten. Det verkliga riktvärdet för intäkter och kostnader kan se annorlunda ut och varierar dessutom mellan olika typer av intäkter och kostnader samt verksamheter.

Belopp i miljoner kronor (mnr)

Styrelse/nämnd	Intäkter		Kostnader ²		Nettokostnader		Budget delår	Prognos helår
	2023	2022	2023	2022	2023	2022	2023	2023
Kommunfullmäktige, kommunrevisionen och valnämnden	0,0	0,4	-1,9	-1,0	-1,9	-0,6	-2,5	
Kommunstyrelsen	26,7	28,3	-100,7	-108,8	-74,0	-80,5	-78,2	-1,1
Bygg- och miljönämnden	0,0	0,0	-0,2	-0,1	-0,2	-0,1	-0,2	
Kultur- och utbildningsnämnden	84,8	78,6	-293,4	-260,2	-208,6	-181,6	-218,1	-7,1
Teknik- och fritidsnämnden i Säffle och Åmål	6,9	6,4	-36,6	-35,2	-29,7	-28,8	-29,7	
Välfärds- och arbetsmarknadsnämnden	62,5	61,0	-365,1	-335,4	-302,6	-274,4	-278,4	-27,7
Överförmyndarnämnden	5,9	5,5	-8,2	-7,3	-2,3	-1,8	-2,1	
Finansförvaltningen	165,1	145,9	-181,5	-142,0	-16,4	3,9	-9,3	-3,3
Justeras för poster som inte är hänförliga till verksamhetens intäkter och verksamhetens kostnader i resultaträkningen	-179,1	-160,5	179,1	160,5	0,0	0,0		
Verksamhetens intäkter enligt resultaträkningen	172,8	165,6						
Verksamhetens kostnader och avskrivningar enligt resultaträkningen			-808,5	-729,5				
Verksamhetens nettokostnader, mnr					-635,7	-563,9	-618,5	-39,2

Samband med årsredovisningens övriga delar

Uppgifter om verksamhetens intäkter, verksamhetens kostnader och verksamhetens nettokostnader återfinns i kapitlet *Resultaträkning*.

Prognos för år 2023

Driftbudgeten följs upp löpande under året varvid prognos upprättas, det vill säga skillnad mellan beräknat utfall för helåret och årsbudgeten. Underskott jämfört med budget redovisas med minustecken.

Efter augusti månad beräknas att verksamhetens nettokostnader för helåret kommer att överstiga årsbudgeten med 39,2 mnr.

² Inkluderar avskrivningar.

Investeringsredovisning

Investeringsredovisning är en samlad redovisning av kommunens investeringar i materiella anläggningstillgångar.

Årsbudget – investeringsredovisning

Kommunfullmäktige tilldelar kommunstyrelse och nämnder budget till investeringsverksamheten. Följande justeringar har skett under året:

Belopp i miljoner kronor (mnkr).

Styrelse/nämnd	Budgetbeslut kommunfullmäktige december 2022	Tilläggsbudget mars 2023	Omdisponeringar	Summa
Kommunstyrelsen	12,7	3,6	-0,4	15,9
Kultur- och utbildningsnämnden	2,5	1,4	0,4	4,3
Teknik- och fritidsnämnden i Säffle och Åmål	17,0	18,6		35,6
Välfärds- och arbetsmarknadsnämnden	1,5	0,0		1,5
Beslutad investeringsbudget	33,7	23,6	0,0	57,3

Omdisponeringar

Kulturenhetens budget har överförs från kommunstyrelsen till kultur- och utbildningsnämnden i samband med beslut om ny organisation.

Investeringsredovisning per nämnd

Investeringsredovisningen har utformats så att genomförda investeringsutgifter kan stämmas av mot årsbudget. Större projekt per styrelse/nämnd särredovisas. Samtliga investeringar är pågående.

I delårsrapporten redovisas även beräknade avvikelser mot budget (prognos).

Från och med den 1 september 2022 redovisas kommunens nya leasingavtal som finansiell leasing, vilket innebär att objekten redovisas som anläggningstillgång och förpliktelsen att i framtiden betala leasingavgifter redovisas som en skuld i balansräkningen. 2023 års finansiella leasingobjekt ingår inte i nedanstående investeringsredovisning, 5,2 mnkr.

Belopp i miljoner kronor (mnkr)

Styrelse/nämnd	Delår 2023	Budget 2023	Kvarstående resurs	Prognos delår
Kommunstyrelsen				
9319 och 9225 Nybyggnation av stall på Finserud	0,0	9,0	9,0	
9208 Färdigställande av extern hemsida och flytt av material	0,4	1,1	0,7	0,4
9318 Takbyte på Hembygdsmuséet	0,0	0,8	0,8	0,7
9352 Standardhöjning av Destination Åmål	0,1	0,6	0,5	
9305 RPA-plattform	0,0	0,5	0,5	0,5
9212 Upprustning av vandrarhuset	0,1	0,5	0,4	
Övriga investeringar	0,9	3,4	2,5	1,0
Summa	1,5	15,9	14,4	2,6
				Forts.

Styrelse/nämnd	Delår 2023	Budget 2023	Kvarstående resurs	Prognos delår
Kultur- och utbildningsnämnden				
9320 Nytt verksamhetssystem	0,0	2,0	2,0	
9229 Inventarier nya Rösparcksskolan	1,1	1,4	0,3	
9321 IT/digitalisering	0,1	0,5	0,4	
Övriga investeringar	0,0	0,4	0,4	
Summa	1,2	4,3	3,1	
Teknik- och fritidsnämnden i Säffle och Åmål				
9261 Garage Östby miljöstation	6,1	5,3	-0,8	
9258 Vattenverk Fengersfors	1,5	4,8	3,3	
9367 Byte av ledningsnät VA	1,2	3,0	1,8	
9375 Byte av ledningsnät avlopp	1,4	3,0	1,6	
9260 Tvätthall	2,8	2,8	0,0	
9374 Beläggningsarbeten lågtrafik	0,1	1,8	1,7	
9122 Utbyggnad personalbyggnad	1,9	1,7	-0,2	
9355 Ishall ny sarg	1,0	1,5	0,5	
Övriga investeringar	2,6	11,7	9,1	0,5
Summa	18,6	35,6	17,0	0,5
Välfärds- och arbetsmarknadsnämnden	0,1	1,5	1,4	
Totalt, mnkr	21,4	57,3	35,9	3,1

Samband med delårsrapportens övriga delar

Investeringsredovisningens uppgifter återfinns i kapitlet *Noter och tilläggsupplysningar* (not 9 och 10).

Prognos för år 2023

I prognos efter augusti avseende årets investeringar, beräknas att 54,2 mnkr av budgeterade 57,3 mnkr kommer att nyttjas.

Kommunala koncernföretagens investeringar som fullmäktige tagit ställning till

Pågående projekt

Belopp i miljoner kronor (mnkr).	Akkumulerat utfall	Beslutad totalutgift	Avvikelse
ÅKAB			
Projektering och byggnation av Nya Rösparcksskolan Beslut av kommunfullmäktige den 31 januari 2018 (§ 16, dnr KS 2016/394) samt den 19 juni 2019 (§ 113, dnr KS 2019/209).	218,7	228,6	9,9
Renovering och tillbyggnad av Åmåls simhall Beslut av kommunfullmäktige den 23 november 2021 (§ 131, dnr 2021-00283).	47,8	47,5	-0,3

Begreppsförklaringar

Avskrivning	Kostnad för anläggningstillgångens värdeminskning.
Avsättning	Skuld som är oviss när det gäller förfallotidpunkt eller belopp.
Balanskrav	Balanskravet innebär att kommuner inte får besluta om en budget där kostnaderna överstiger intäkterna. Om resultatet ändå blir negativt måste det kompenseras med överskott inom tre år.
Balanskravsutredning	Vid utredning om balanskravet har uppnåtts ska hänsyn tas till vissa redovisningsposter, till exempel realisationsvinster.
Balansomslutning	Balansomslutning är summan av tillgångar i balansräkningen eller summan av eget kapital, avsättningar och skulder.
Balansräkning	Balansräkning är en uppställning av tillgångar och skulder vid ett givet tillfälle.
Driftredovisning	Externa och interna kostnader och intäkter för den löpande verksamheten.
Eget kapital	Skillnaden mellan tillgångar och skulder samt avsättningar.
God ekonomisk hushållning	Kommuner ska ha en god ekonomisk hushållning i sina verksamheter. För verksamheten anges mål och riktlinjer som är av betydelse för en god ekonomisk hushållning. För ekonomin anges finansiella mål som är av betydelse för en god ekonomisk hushållning.
Interimsposter	Interimsfordringar består av förutbetalda kostnader och upplupna intäkter. Interimsskulder består av förutbetalda intäkter och upplupna kostnader. Dessa balansposter används då inkomster och utgifter periodiseras på rätt år/period.
Intäkt	Periodiserad inkomst, det vill säga den del av inkomsten som tillhör året/perioden.
Investeringsredovisning	Omfattar utgifter för investeringar av materiella anläggningstillgångar.
Kassaflödesanalys	Visar betalningsflöden och hur likviditeten har förändrats. Redovisas inte i delårsrapporten.
Kommunfullmäktiges mål	Kommunfullmäktiges mål ska visa vad kommunen prioriterar för att uppnå en god livsmiljö för sina medborgare.
Komponentredovisning	Eftersom avskrivningarna ska spegla hur tillgångars värde successivt förbrukas, måste skillnader i förbrukning och nyttjandeperioder av betydande komponenter i en materiell anläggningstillgång beaktas.
Kostnad	Periodiserad utgift, det vill säga den del av utgiften som tillhör året/perioden.
Nämnds- och bolagsmål	Ett nämnds- och bolagsmål är ett övergripande och styrande mål som antas av kommunstyrelsen, nämnder och helägda bolag.
Pensionsskuld	Åtagandet för nuvarande och tidigare anställdas hittills intjänade, men ännu inte utbetalade pensioner. Se vidare Not 1 Redovisningsprinciper i kapitlet <i>Noter och tilläggsupplysningar</i> .
Resultaträkning	Sammanställning över hur ekonomin gått under året/perioden. Resultaträkningen visar externa intäkter och kostnader och ger som saldo årets/periodens resultat (vinst eller förlust).
Rörelsekapital	Skillnaden mellan omsättningstillgångar och kortfristiga skulder visar den finansiella styrkan på kort sikt.
Självfinansieringsgrad	Självfinansieringsgrad definieras som kassaflöde från den löpande verksamheten dividerat med nettoinvesteringar. Uppgifterna hämtas från kassaflödesanalysen.
Soliditet	Eget kapital i relation till de totala tillgångarna visar hur stor del av dessa som finansieras med egna medel - finansiell styrka på lång sikt.

Bilagor

Måluppfyllelse för nämnds- och bolagsmål samt kommunfullmäktiges nyckeltal

Underlag till uppföljning och utvärdering av kommunfullmäktiges mål, enligt kapitlet *Resultat från uppföljning och utvärdering av verksamhetsmål*, presenteras i denna bilaga.

För mer information om kommunstyrelsens och nämndernas uppföljning av nämnds- och bolagsmål hänvisas till kapitlet *Verksamhetsberättelser*.

Kommunfullmäktiges mål: I Åmåls kommun ska människor ha möjlighet till arbete och egen försörjning

Måluppfyllelse nämnds- och bolagsmål



Åmåls kommun ska vara en attraktiv arbetsgivare som erbjuder ett hållbart arbetsliv där verksamhet och hälsa utvecklas.

Kommunstyrelsen



Fler kommuninvånare i egen försörjning genom rätt insatser till individen.

Välfärds- och arbetsmarknadsnämnden

Måluppfyllelse kommunfullmäktiges nyckeltal



Förvärvsarbetande invånare 20–64 år, andel (%)

Målvärde 80 %

Ju högre värde desto bättre

Kommentar

Det senaste utfallet för Åmåls kommun, 77 %, är sämre än målvärdet, men bättre än året innan. Måluppfyllelsen bedöms som delvis uppnådd.

Åmåls utfall är något sämre än genomsnittet för socioekonomiskt jämförbara kommuner, 78 %.



Invånare 0–19 år i ekonomiskt utsatta hushåll, andel (%)

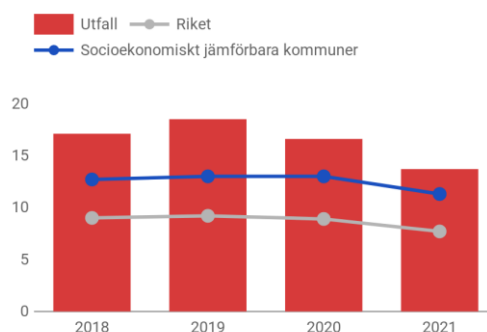
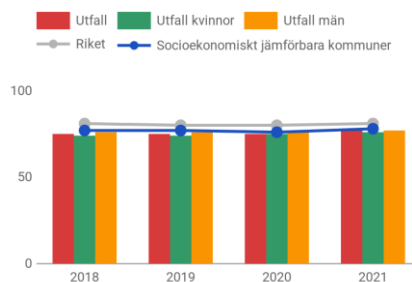
Målvärde 9 %

Ju lägre värde desto bättre

Kommentar

Det senaste utfallet för Åmåls kommun, 13,7 %, är sämre än målvärdet, men bättre än året innan. Måluppfyllelsen bedöms som delvis uppnådd. Resultatet för Åmåls kommun fortsätter att förbättras, men andelen invånare i åldern 0–19 år i ekonomiskt utsatta hushåll är fortfarande högre än genomsnittet i riket samt för de socioekonomiskt jämförbara kommunerna.

Det pågår ett kontinuerligt utvecklingsarbete med förvaltningsövergripande åtgärder för hållbar samhällsutveckling - utifrån handlingsplanen för att bryta strukturarbetslösheten. Aktuella aktiviteter är bland annat kartläggning inom området ekonomiskt bistånd, kartläggning av individers specifika hinder för egen försörjning, handbok för att upptäcka och agera vid misstänkt bidragsbrott. Det pågår även flera arbetsmarknadsprojekt. Andra insatser är samverkansarbetet i första linjen, sommarlovsskola, feriepraktik och entreprenöriellt lärande.



Måluppfyllelse kommunfullmäktiges nyckeltal



Invånare 16–24 år som varken arbetar eller studerar, andel (%)

Målvärde 6,3 %

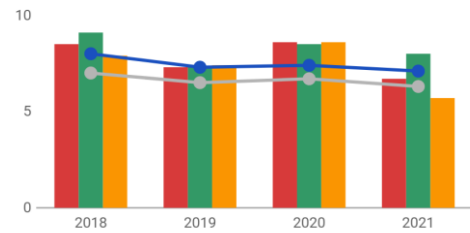
Ju lägre värde desto bättre

Kommentar

Det senaste utfallet för Åmåls kommun, 6,7 %, är sämre än målvärdet, men bättre än året innan. Måluppfyllelsen bedöms som delvis uppnådd.

Åmåls utfall är bättre än genomsnittet för socioekonomiskt jämförbara kommuner, 7,1 %.

Utfall Utfall kvinnor Utfall män
Riket Socioekonomiskt jämförbara kommuner



Långtidsarbetslöshet 25–64 år, årsmedelvärde, andel (%) av bef.

Målvärde 4,1 %

Ju lägre värde desto bättre

Kommentar

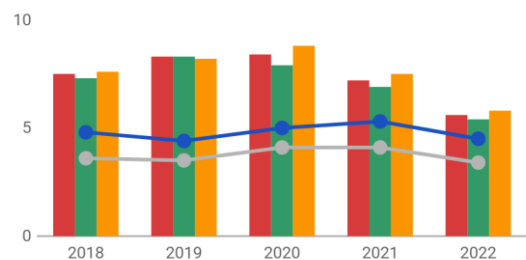
Det senaste utfallet för Åmåls kommun, 5,6 %, är sämre än målvärdet, men bättre än året innan. Måluppfyllelsen bedöms som delvis uppnådd.

Åmåls utfall är sämre än genomsnittet för socioekonomiskt jämförbara kommuner, 4,5 %.

Långtidsarbetslösheten bland 25–64-åringar är något högre bland män än kvinnor.

I Åmåls kommun har andelen arbetslösa minskat under två år med 2,8 procentenheter, vilket är ett trendbrott och denna minskning är markant högre än genomsnittet i riket.

Utfall Utfall kvinnor Utfall män
Riket Socioekonomiskt jämförbara kommuner



Vuxna biståndsmottagare med långvarigt ekonomiskt bistånd, andel (%) av befolkningen

Målvärde 1,1 %

Ju lägre värde desto bättre

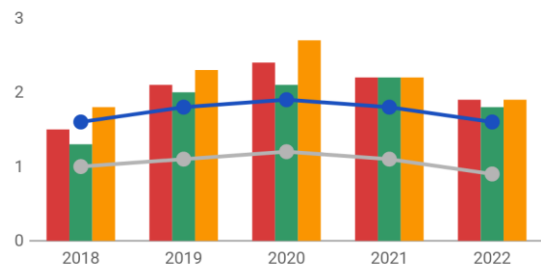
Kommentar

Det senaste utfallet för Åmåls kommun, 1,9 %, är sämre än målvärdet, men bättre än året innan. Måluppfyllelsen bedöms som delvis uppnådd.

Resultatet för Åmåls kommun fortsätter att förbättras, men andelen vuxna biståndsmottagare med långvarigt ekonomiskt bistånd är fortfarande högre än genomsnittet i riket samt för de socioekonomiskt jämförbara kommunerna.

Ett långsiktigt arbete pågår med digitalisering, kartläggning av målgrupp samt processer för uppföljning och utvärdering av insatser. Förvaltningsövergripande åtgärder planeras i handlingsplan för hållbar samhällsutveckling.

Utfall Utfall kvinnor Utfall män
Riket Socioekonomiskt jämförbara kommuner



Kommunfullmäktiges mål: Åmåls kommun ska ha ett starkt lokalt näringsliv

Måluppfyllelse nämnds- och bolagsmål



Fler etableringar samt ökad tillväxt inom näringslivet i Åmåls kommun.

Kommunstyrelsen



Förskolan ska erbjuda barnomsorg under vårdnadshavarens arbetsdag, tid för studier med utgångspunkt i barn- och utbildningsnämndens beslut kring öppettider.

Kultur- och utbildningsnämnden

Måluppfyllelse nämnds- och bolagsmål



Grundskolan ska säkerställa att alla elever från Förskoleklass - åk 9 tar del av den av barn- och utbildningsnämnden beslutade studie- och yrkesvägledningsplanen.

Kultur- och utbildningsnämnden



Gymnasiet ska säkerställa att samtliga elever under sin tid på Karlbergsgymnasiet regelbundet får ta del av information från universitet och högskolor kring möjligheter till vidare studier och från arbetsförmedlingar, näringsliv samt arbetsmarknadens parter och branschorganisationer information om arbetsmöjligheter och olika yrkeskarriärer, yrkesmöjligheter.

Kultur- och utbildningsnämnden



Välfärds- och arbetsmarknadsförvaltningen ska arbeta för en god relation med näringslivet.

Välfärds- och arbetsmarknadsnämnden

Måluppfyllelse kommunfullmäktiges nyckeltal



Branschbredd, andel (%)

Målvärde 36,5 %

Ju högre värde desto bättre

Kommentar

Nyckeltalet beskriver andel branscher som finns i det geografiska området.

Det senaste utfallet för Åmåls kommun, 32,7 %, är sämre än målvärdet. Jämfört med tidigare år är dock resultatet oförändrat. Måluppfyllelsen bedöms som delvis uppnådd.

Åmåls utfall är sämre än genomsnittet för socioekonomiskt jämförbara kommuner, 43,1 %.



Bruttoregionprodukt, kommun (BRP), 1000 kr/invånare

Målvärde 360

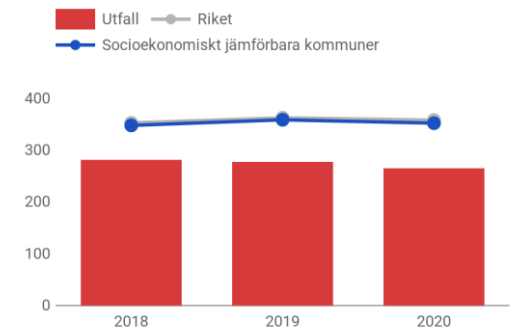
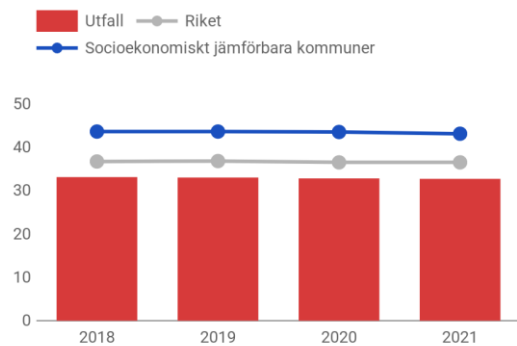
Ju högre värde desto bättre

Kommentar

Bruttoregionalprodukt är den regionala motsvarigheten till bruttonationalprodukt (BNP) mätt från produkt sidan, det vill säga värden av all produktion av varor och tjänster i en region, i detta fall kommun. Nyckeltalet beskriver den ekonomiska utvecklingen inom det geografiska området i tusen kronor per invånare.

Det senaste utfallet för Åmåls kommun, 265 tusen kronor per invånare, är sämre än målvärdet. Dessutom är utfallet sämre än året innan. Måluppfyllelsen bedöms som inte uppnådd.

Åmåls utfall är även sämre än genomsnittet för socioekonomiskt jämförbara kommuner, 352 tusen kronor per invånare.



Måluppfyllelse kommunfullmäktiges nyckeltal



Företagsklimat enl. ÖJ (Insikt) - Totalt, NKI
Målvärde 88
Ju högre värde desto bättre

Kommentar

Öppna jämförelser Företagsklimat är en sammanställning av resultaten från servicemätningen Insikt på nationell nivå och en ranking av kommunerna, utifrån skalan 0–100. I undersökningen ingår brandskydd, bygglov, livsmedelskontroll, markupplåtelse, miljö- och hälsoskydd samt serveringstillstånd.

Det senaste utfallet för Åmåls kommun, 80, är sämre än målvärdet. Jämfört med tidigare år, då Åmåls kommun har placerat sig i toppen, är det senaste utfallet en försämring, men rankingen är fortfarande hög. Utfallet är bättre än både genomsnittet för samtliga kommuner i riket och socioekonomiskt jämförbara kommuner, varför måluppfyllelsen bedöms som delvis uppnådd.

Glädjande nog redovisar Åmåls kommun positiva framsteg i en annan enkätundersökning, Företagsklimatet i Sverige, där Svenskt Näringsliv varje år mäter upplevelsen av att driva företag i Sveriges kommuner. Under maj månad släpptes den första delen av den årliga rapporten. Även i år har kommunen tack vare ett gediget arbete, kommunikation och fokus på våra viktigaste områden förbättrat resultatet.



Inpendling, andel (%)

Kommentar

Nyckeltalet är ett informationsmått som beskriver antal inpendlare (personer som förvärvsarbetar i kommunen och bor i en annan kommun) i förhållande till antal förvärvsarbetande som arbetar i kommunen (dagbefolkning).

Det senaste utfallet för Åmåls kommun är 24 %, att jämföras med 28 % som är genomsnittet för socioekonomiskt jämförbara kommuner.

Statistiken visar att inpendlingen är något högre för män än för kvinnor.



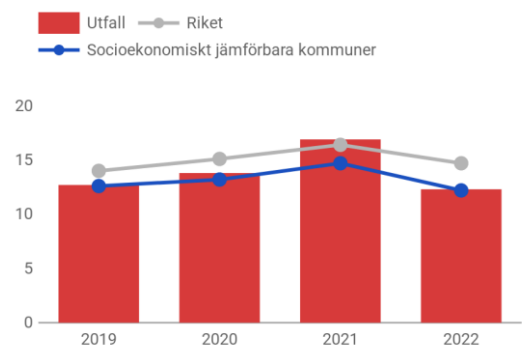
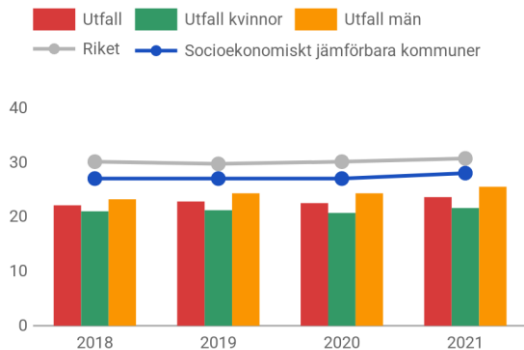
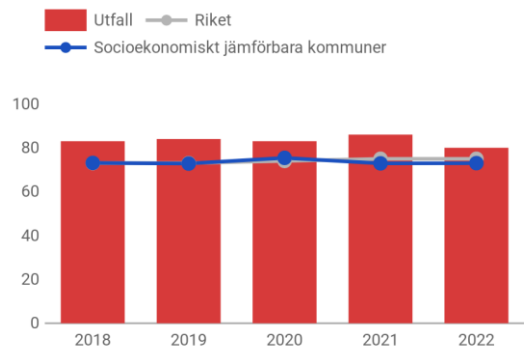
Nystartade arbetsställen, antal/1000 inv. 16–64 år
Målvärde 19,8
Ju högre värde desto bättre

Kommentar

Det senaste utfallet för Åmåls kommun, 12,3 nystartade arbetsställen per tusen invånare, är sämre än målvärdet. Dessutom är utfallet sämre än året innan. Måluppfyllelsen bedöms som inte uppnådd.

Åmåls utfall är sämre än genomsnittet för samtliga kommuner i riket, men resultatet ligger i samma nivå som genomsnittet för socioekonomiskt jämförbara kommuner.

De flesta prognosmakare ser framför sig en negativ tillväxt. Den höga inflationen och stigande räntor urholkar köpkraften. Därför finns det risk att resultaten för Åmåls kommun fortsätter att minska.



Måluppfyllelse kommunfullmäktiges nyckeltal

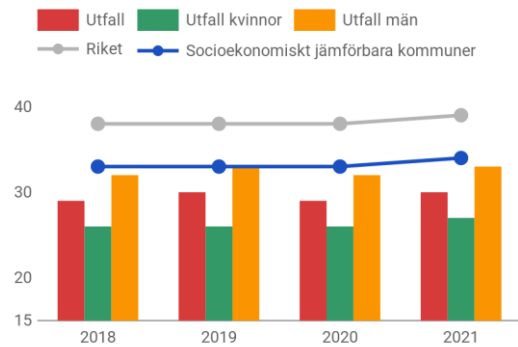
Utpendlingsomfattning i kommunen, (%)

Kommentar

Nyckeltalet är ett informationsmått och beskriver antal utpendlare (personer som bor i kommunen och förvärvsarbetar i en annan kommun) i relation till antal förvärvsarbetande som bor i kommunen (nattbefolkning).

Det senaste utfallet för Åmåls kommun är 30 %, att jämföras med 34 % som är genomsnittet för socioekonomiskt jämförbara kommuner.

I likhet med inpendlingsmättet är utpendlingsomfattningen högre för män än för kvinnor.



Kommunfullmäktiges mål: I Åmåls kommun ska människor ha möjlighet till livslångt lärande

Måluppfyllelse nämnds- och bolagsmål



Förskola - alla barn ska utveckla de fem förmågorna så långt det är möjligt; analysförmåga, kommunikativ förmåga, metakognitiv förmåga, procedurförmåga och begreppslig förmåga.

Kultur- och utbildningsnämnden



Grundskola - alla elever ska nå kunskapsmålen för respektive stadium och nå behörighet till gymnasiestudier vid ett nationellt program.

Kultur- och utbildningsnämnden



Gymnasieskola - alla elever ska nå gymnasieexamen alternativt vara anställningsbara i direkt anslutning till avslutade gymnasiestudier.

Kultur- och utbildningsnämnden



Kommuninvånare och medarbetare ska ges möjlighet till livslångt lärande.

Välfärds- och arbetsmarknadsnämnden

Måluppfyllelse kommunfullmäktiges nyckeltal



Elever i år 9 som är behöriga till yrkesprogram, hemkommun, andel (%)

Målvärde 83,5 %

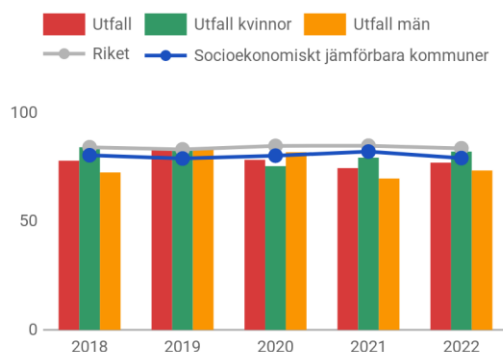
Ju högre värde desto bättre

Kommentar

Det senaste utfallet för Åmåls kommun, 76,9 %, är sämre än målvärdet, men bättre än året innan. Måluppfyllelsen bedöms som delvis uppnådd.

Det förbättrade resultatet i Åmåls kommun avser både flickor och pojkar. Andelen flickor som var behöriga till yrkesprogram uppgick till 82 %, att jämföras med pojkarnas resultat på 73 %. En stor utmaning för undervisande lärare/pedagoger är att anpassa undervisningen utifrån elevernas stora variation av behov och förutsättningar där kompensatoriska insatser är av stor vikt.

Åmåls utfall är sämre än genomsnittet för socioekonomiskt jämförbara kommuner, 79 %.



Måluppfyllelse kommunfullmäktiges nyckeltal



Gymnasieelever med examen inom 4 år, hemkommun, andel (%)

Målvärde 90,1 %

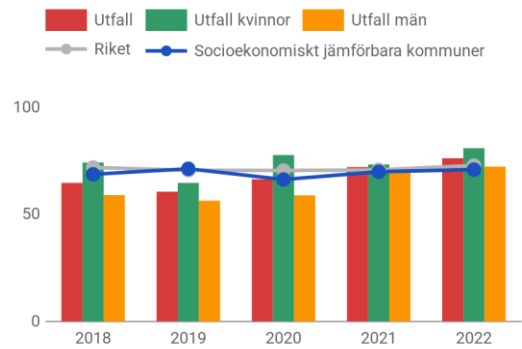
Ju högre värde desto bättre

Kommentar

Det senaste utfallet för Åmåls kommun, 76,1 %, är sämre än målvärdet, men bättre än året innan. Måluppfyllelsen bedöms som delvis uppnådd.

Åmåls utfall är bättre än genomsnittet för socioekonomiskt jämförbara kommuner, 70,8 %.

I likhet med andel elever i år 9 som är behöriga till yrkesprogram är andel pojkar med gymnasieexamen inom fyra år lägre än för flickor.



Invånare 25–64 år med eftergymnasial utbildning, andel (%)

Målvärde 35 %

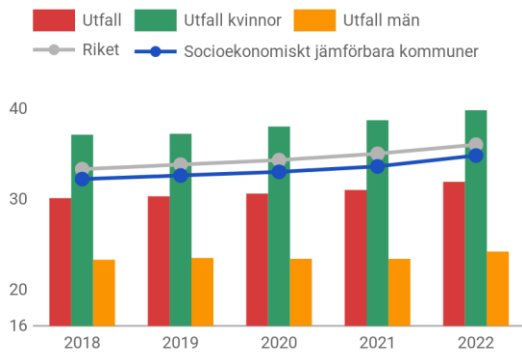
Ju högre värde desto bättre

Kommentar

Det senaste utfallet för Åmåls kommun, 31,9 %, är sämre än målvärdet, men bättre än året innan. Måluppfyllelsen bedöms som delvis uppnådd.

Åmåls utfall är sämre än genomsnittet för socioekonomiskt jämförbara kommuner, 34,8 %.

I statistiken för Åmåls kommun noteras stor skillnad mellan män och kvinnor. Andel män med eftergymnasial utbildning uppgår till 24 % att jämföras med 40 % för kvinnor.



Ungdomar som är etablerade på arbetsmarknaden eller studerar 2 år efter fullföljd gymnasieutbildning, hemkommun, andel (%)

Målvärde 92,7 %

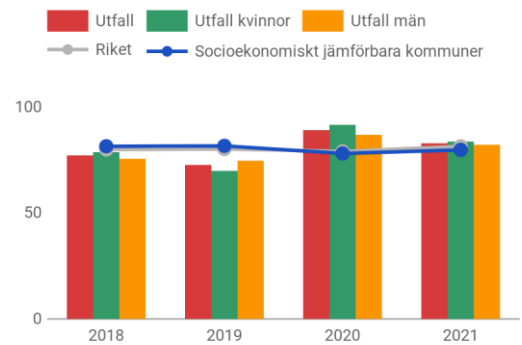
Ju högre värde desto bättre

Kommentar

Det senaste utfallet för Åmåls kommun, 82,8 %, är sämre än målvärdet. Jämfört med tidigare år är det senaste utfallet en försämring, men bättre än både genomsnittet för samtliga kommuner i riket och socioekonomiskt jämförbara kommuner, varför måluppfyllelsen bedöms som delvis uppnådd.

Det försämrade utfallet hänförs framförallt till att andelen kvinnor etablerade på arbetsmarknaden eller i studier två år efter fullföljd gymnasieutbildning har minskat från 92 % till 84 %. Skillnaden mellan män och kvinnor har i och med detta minskat, vilket framgår av diagrammet.

Med många yttre påverkansfaktorer är det viktigt att fokusera på det som kan påverkas, till exempel kvaliteten i undervisningen och den studie- och yrkesvägledning som ges. Genom att så många som möjligt når en gymnasieexamen skapas förutsättningar för individerna att ta sig in på arbetsmarknaden eller vidare i fortsatta studier. Genom en bra studie- och yrkesvägledning ges eleverna en kunskapsbas inför framtida yrkes- och studieval.



Kommunfullmäktiges mål: I Åmåls kommun ska alla ha en god och jämlik hälsa samt uppleva livskvalitet

Måluppfyllelse nämnds- och bolagsmål



Kulturen i Åmåls kommun ska vara mångsidig, inkluderande och tillgänglig för alla samt bidra till livslångt lärande, gemenskap och en attraktiv kommun.

Kommunstyrelsen



Åmåls kommun ska öka medborgarnas upplevda trygghet i den offentliga miljön.

Kommunstyrelsen



Ökad tillgänglighet och möjlighet till delaktighet i samhällsutvecklingen för medborgarna.

Kommunstyrelsen



Öka tillgången till bra och attraktiva bostäder i Åmåls kommun.

Kommunstyrelsen



Bygg- och miljönämnden ska hålla hög kvalitet på service och myndighetsutövning och bidra till nöjda invånare, företagare och fastighetsägare.

Bygg- och miljönämnden



Förskola - alla barn ska känna sig trygga, få ett lustfyllt lärande och uppleva att de trivs och har roligt i förskolan.

Kultur- och utbildningsnämnden



Grundskola - alla elever ska känna sig trygga i skolan och uppleva att de får den stöd och hjälp de behöver i sina studier.

Kultur- och utbildningsnämnden



Gymnasieskola - alla elever ska känna sig trygga på Karlberg och uppleva att de får det stöd och den hjälp de behöver i sina studier.

Kultur- och utbildningsnämnden



Kulturen i Åmåls kommun ska vara mångsidig, inkluderande och tillgänglig för alla samt bidra till livslångt lärande, gemenskap och en attraktiv kommun.

Kultur- och utbildningsnämnden



Teknik- och fritidsnämnden ska verka för ökad folkhälsa genom allsidig och rörelsefrämjande verksamhet.

Teknik- och fritidsnämnden i Säffle och Åmål



Kommunernas parker, lekparker, grönområden, skogar samt friluftsområden ska upplevas som tillgängliga och attraktiva.

Teknik- och fritidsnämnden i Säffle och Åmål



Den enskildes livskvalitet ska främjas genom delaktighet, trygghet och självständighet.

Välferds- och arbetsmarknadsnämnden



Överförmyndarverksamheten ska kännetecknas av hög kvalitet.

Överförmyndarnämnden



75 % av tillsvidareanställd personal ska använda minst 50 % av friskvårdsbidraget årligen.

Åmåls Kommunfastigheter AB

Måluppfyllelse kommunfullmäktiges nyckeltal



Heltidsarbetande månadsavlönade, kommun, andel (%)

Målvärde 76 %

Ju högre värde desto bättre

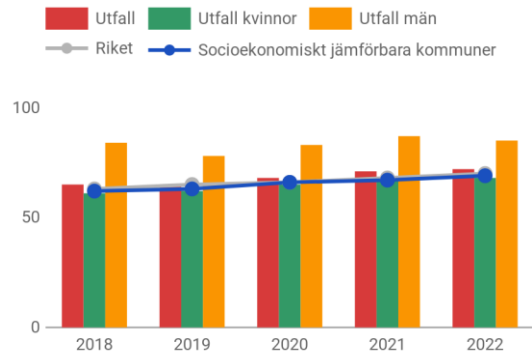
Kommentar

Nyckeltalet avser anställda inom Åmåls kommun.

Det senaste utfallet för Åmåls kommun, 72 %, är sämre än målvärdet, men bättre än året innan. Måluppfyllelsen bedöms som delvis uppnådd.

Åmåls utfall är bättre än genomsnittet för socioekonomiskt jämförbara kommuner, 69 %.

Som framgår av diagrammet är andelen heltidsarbetande månadsavlönade män högre än andelen heltidsarbetande kvinnor, 85 % respektive 68 %.



Invånare 16–84 år med avsaknad av tillit till andra, andel (%)

Målvärde 27 %

Ju lägre värde desto bättre

Kommentar

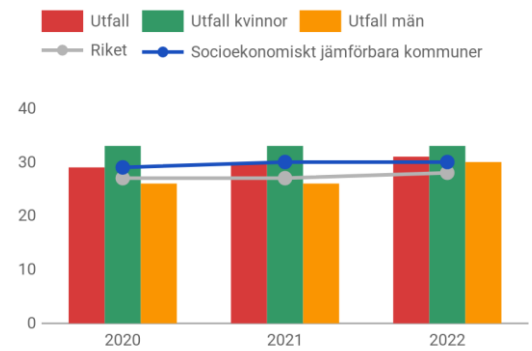
Resultaten för detta nyckeltal hämtas från Folkhälsomyndighetens nationella enkät Hälsa på lika villkor och beskriver avsaknad av tillit.

Det senaste utfallet för Åmåls kommun, 31 %, är sämre än målvärdet. Dessutom är utfallet sämre än året innan. Måluppfyllelsen bedöms som inte uppnådd.

Åmåls utfall är något sämre än genomsnittet för socioekonomiskt jämförbara kommuner, 30 %.

I den könsuppdelade statistiken noteras att män upplever högre tillit till andra än kvinnor.

Ett utåtriktat arbete för invånarinflytande och dialog har lanserats inom ramen för bland annat folkhälsoarbetet. Arbetssättet Aktiv inkludering bygger på regelbundna dialogmöten där brobyggare-funktionen har en central roll att fungera som en länk mellan den enskilde och olika myndigheter. Brobyggarna jobbar även uppsökande med olika grupper för att utbyta kunskap och överbygga eventuella missförstånd. Arbetet har identifierat ett tydligt behov av samhällsinformation och mötesplatser som bidrar till sociala nätverk och språkutveckling.



Invånare 16–84 år som avstår från att gå ut ensam, andel (%)

Målvärde 18 %

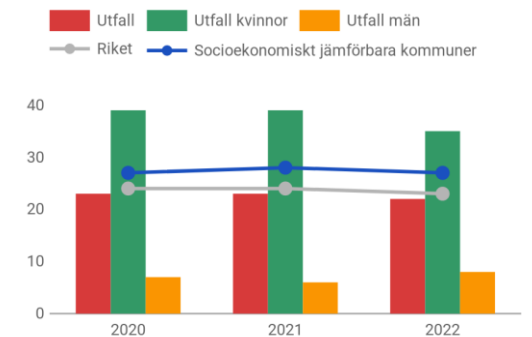
Ju lägre värde desto bättre

Kommentar

Det senaste utfallet för Åmåls kommun, 22 %, är sämre än målvärdet, men bättre än året innan. Måluppfyllelsen bedöms som delvis uppnådd.

Åmåls utfall är bättre än genomsnittet för socioekonomiskt jämförbara kommuner, 27 %.

Andelen män som avstår från att gå ut ensam var år 2022 betydligt lägre än andelen kvinnor, 8 % respektive 35 %. Jämfört med året innan har dock skillnaden minskat.



Måluppfyllelse kommunfullmäktiges nyckeltal



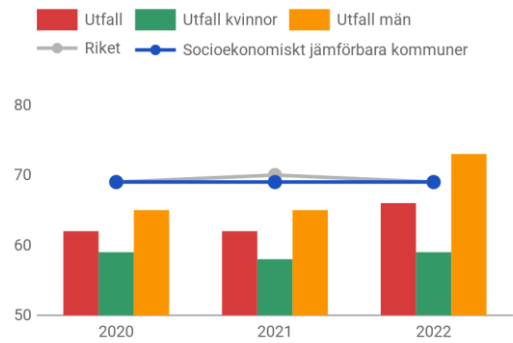
Invånare med bra självskattat hälsotillstånd, andel (%)
Målvärde 70 %
Ju högre värde desto bättre

Kommentar

Det senaste utfallet för Åmåls kommun, 66 %, är sämre än målvärdet, men bättre än året innan. Måluppfyllelsen bedöms som delvis uppnådd.

Åmåls utfall är sämre än genomsnittet för socioekonomiskt jämförbara kommuner, 69 %.

Andelen män med bra självskattat hälsotillstånd var år 2022 betydligt högre än andelen kvinnor, 73 % respektive 59 %.



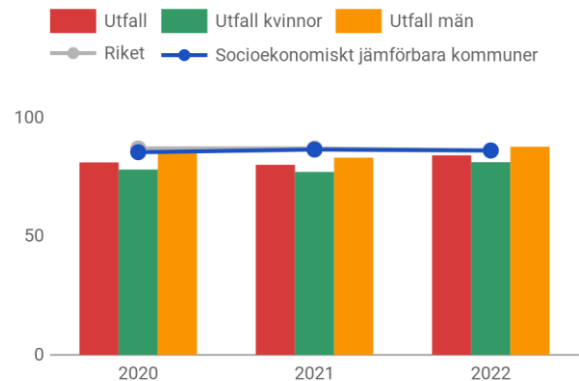
Invånare 16–84 år med gott psykiskt välbefinnande, andel (%)
Målvärde 87 %
Ju högre värde desto bättre

Kommentar

Det senaste utfallet för Åmåls kommun, 84,0 %, är sämre än målvärdet, men bättre än året innan. Måluppfyllelsen bedöms som delvis uppnådd.

Åmåls utfall är sämre än genomsnittet för socioekonomiskt jämförbara kommuner, 86 %.

Andelen män med gott psykiskt välbefinnande var år 2022 något högre än andelen kvinnor, 88 % respektive 81 %.



Kommunfullmäktiges mål: Åmåls kommun ska vara ett långsiktigt ekologiskt hållbart och klimatneutralt samhälle

Måluppfyllelse nämnds- och bolagsmål



Åmåls kommun ska minska sin klimatpåverkan och bidra till ett fossilfritt samhälle.
Kommunstyrelsen



Bygg- och miljönämnden ska bidra till en långsiktig, ekologisk hållbar utveckling.
Bygg- och miljönämnden



Åmål ska ha säker, hållbar vattenförsörjning med god kvalitet.
Teknik- och fritidsnämnden i Säffle och Åmål



Underlätta hållbar avfallshantering genom god service.
Teknik- och fritidsnämnden i Säffle och Åmål



Mängden avfall ska minska och återvinningen öka.
Teknik- och fritidsnämnden i Säffle och Åmål



Kommunala gator, gång- och cykelbanor ska upplevas trygga och ha god framkomlighet för alla.
Teknik- och fritidsnämnden i Säffle och Åmål



Förbättra/utveckla gång- och cykelvägnätet för att uppmuntra till ökad rörelse och cykelanvändande.
Teknik- och fritidsnämnden i Säffle och Åmål



Upprätthålla en hållbar förnyelseakt för ledningsnätet.
Teknik- och fritidsnämnden i Säffle och Åmål

Måluppfyllelse nämnds- och bolagsmål



Förbättra avloppsreningen och minska utsläppen.
Teknik- och fritidsnämnden i Säffle och Åmål



Teknik- och fritidsnämnden ska verka för en enklare vardag för kommuninvånarna genom ökad digitalisering.
Teknik- och fritidsnämnden i Säffle och Åmål



Välfärds- och arbetsmarknadsförvaltningen ska stärka förutsättningarna för ett ekologiskt hållbart och klimatneutralt samhälle.
Välfärds- och arbetsmarknadsnämnden



Minska antalet fastigheter med direktverkande el som huvudsaklig uppvärmning med 10 % per år.
Åmåls Kommunfastigheter AB



Vid utbyte av befintliga bilar ska företrädesvis elbilar anskaffas.
Åmåls Kommunfastigheter AB



En ny solcellsanläggning ska installeras årligen.
Åmåls Kommunfastigheter AB

Måluppfyllelse kommunfullmäktiges nyckeltal



Hushållsavfall som samlats in för materialåtervinning, inkl. biologisk behandling, andel (%)
Målvärde 38 %
Ju högre värde desto bättre

Kommentar

Det senaste utfallet för Åmåls kommun, 27 %, är sämre än målvärdet. Dessutom är utfallet sämre än året innan. Måluppfyllelsen bedöms som inte uppnådd. Åmåls utfall är sämre än genomsnittet för socioekonomiskt jämförbara kommuner, 38 %.

Separering och insamling av matavfall har inletts och kommer att omfatta hela kommunen under 2023.

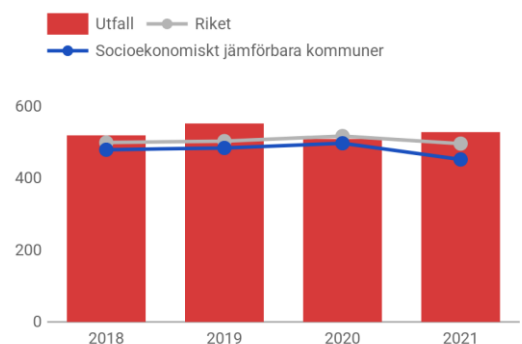
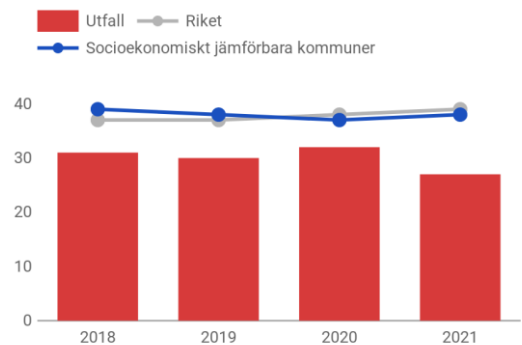


Insamlat hushållsavfall totalt, kg/person
Målvärde 400
Ju lägre värde desto bättre

Kommentar

Det senaste utfallet för Åmåls kommun, 528 kilogram per person, är sämre än målvärdet. Dessutom är utfallet sämre än året innan. Måluppfyllelsen bedöms som inte uppnådd. Resultatet visar att det är lång väg kvar till ett ekologiskt hållbart samhälle. Åmåls utfall är dessutom sämre än genomsnittet för socioekonomiskt jämförbara kommuner, 452 kilogram per person.

Ett exempel på att försöka förändra invånarnas konsumtionsmönster är informationen om den så kallade avfallstrappan som skickas ut årligen tillsammans med renhållningsguiden. Avfallstrappan består av fem steg och visar i vilken ordning det är bäst att hantera avfallet ur miljösynpunkt.



Måluppfyllelse kommunfullmäktiges nyckeltal



Utsläpp till luft av växthusgaser totalt, ton CO₂-ekv/inv.
Målvärde 2,5

Ju lägre värde desto bättre

Kommentar

Det senaste utfallet för Åmåls kommun, 3,92 ton koldioxidkvivalenter (co₂e) per invånare, är sämre än målvärdet, men bättre än året innan. Måluppfyllelsen bedöms som delvis uppnådd.

Åmåls utfall är bättre än genomsnittet för socioekonomiskt jämförbara kommuner, 5,4 ton co₂e per invånare.

Att Åmåls kommun har ett lägre klimatavtryck än riksgenomsnittet beror sannolikt på avsaknad av tyngre industrier. Det krävs dock ytterligare krafttag för att nå målet där utsläppsutrymmet ska uppgå till 1 ton co₂e per invånare och år.



Vattentäkter med vattenskyddsområde, andel (%)

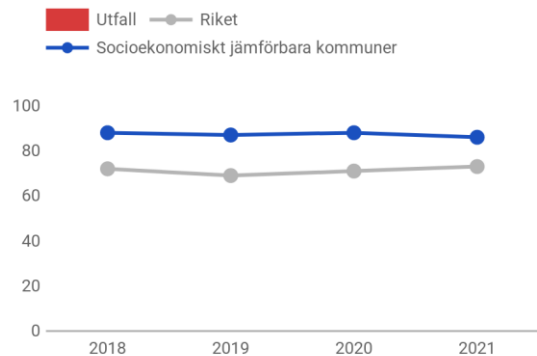
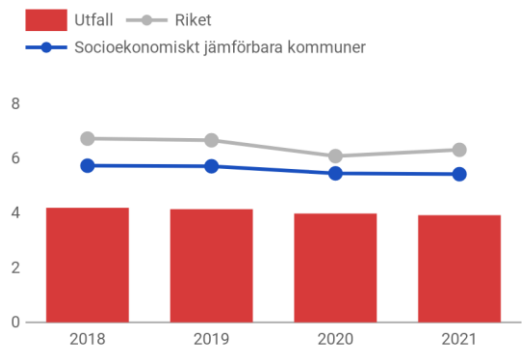
Målvärde 20 %

Ju högre värde desto bättre

Kommentar

Ingen av vattentäkterna i Åmåls kommun har ett beslutat vattenskyddsområde.

Genomsnittet för de socioekonomiskt jämförbara kommunerna är 86 %. Fastställt målvärde för Åmåls kommun är 20 %.








Agenda 2030 i Åmåls kommuns verksamhetsmål






Här beskrivs hur FN:s globala mål i Agenda 2030 har inarbetats i kommunens målstyrning.


Kommunfullmäktiges mål: I Åmåls kommun ska människor ha möjlighet till arbete och egen försörjning



Nämnds- och bolagsmål	Globala mål
Åmåls kommun ska vara en attraktiv arbetsgivare som erbjuder ett hållbart arbetsliv där verksamhet och hälsa utvecklas. (Kommunstyrelsen)	 3. God hälsa och välbefinnande  5. Jämställdhet  8. Anständiga arbetsvillkor och ekonomisk tillväxt
Fler kommuninvånare i egen försörjning genom rätt insatser till individen. (Välfärds- och arbetsmarknadsnämnden)	 1. Ingen fattigdom  8. Anständiga arbetsvillkor och ekonomisk tillväxt  10. Minskad ojämlikhet

Kommunfullmäktiges nyckeltal	Globala mål
Förvärvsarbetande invånare 20–64 år, andel (%)	 8. Anständiga arbetsvillkor och ekonomisk tillväxt
Invånare 0–19 år i ekonomiskt utsatta hushåll, andel (%)	 1. Ingen fattigdom
Invånare 16–24 år som varken arbetar eller studerar, andel (%)	 8. Anständiga arbetsvillkor och ekonomisk tillväxt
Långtidsarbetslöshet 25–64 år, årsmedelvärde, andel (%) av bef.	 8. Anständiga arbetsvillkor och ekonomisk tillväxt
Vuxna biståndsmottagare med långvarigt ekonomiskt bistånd, andel (%) av befolkningen	 1. Ingen fattigdom





Kommunfullmäktiges mål: Åmåls kommun ska ha ett starkt lokalt näringsliv


Nämnds- och bolagsmål	Globala mål
Fler etableringar samt ökad tillväxt inom näringslivet i Åmåls kommun. (Kommunstyrelsen)	 8. Anständiga arbetsvillkor och ekonomisk tillväxt  9. Hållbar industri, innovationer och infrastruktur
Förskolan ska erbjuda barnomsorg under vårdnadshavarens arbetsdag, tid för studier med utgångspunkt i barn- och utbildningsnämndens beslut kring öppettider. (Kultur- och utbildningsnämnden)	 4. God utbildning för alla
Grundskolan ska säkerställa att alla elever från Förskoleklass - åk 9 tar del av den av barn- och utbildningsnämnden beslutade studie- och yrkesvägledningsplanen. (Kultur- och utbildningsnämnden)	 4. God utbildning för alla
Gymnasiet ska säkerställa att samtliga elever under sin tid på Karlbergsgymnasiet regelbundet får ta del av information från universitet och högskolor kring möjligheter till vidare studier och från arbetsförmedlingar, näringsliv samt arbetsmarknadens parter och branschorganisationer information om arbetsmöjligheter och olika yrkeskarriärer,	 4. God utbildning för alla




Nämnds- och bolagsmål	Globala mål
yrkesmöjligheter. (Kultur- och utbildningsnämnden)	
Välfärds- och arbetsmarknadsförvaltningen ska arbeta för en god relation med näringslivet. (Välfärds- och arbetsmarknadsnämnden)	 8. Anständiga arbetsvillkor och ekonomisk tillväxt

Kommunfullmäktiges nyckeltal	Globala mål
Branschbredd, andel (%)	
Bruttoregionprodukt, kommun (BRP), 1000 kr/invånare	 8. Anständiga arbetsvillkor och ekonomisk tillväxt
Företagsklimat enl. ÖJ (Insikt) - Totalt, NKI	 9. Hållbar industri, innovationer och infrastruktur
Inpendling, andel (%)	
Nystartade arbetsställen, antal/1000 inv. 16–64 år	
Utpendlingsomfattning i kommunen, (%)	

Kommunfullmäktiges mål: I Åmåls kommun ska människor ha möjlighet till livslångt lärande






Nämnds- och bolagsmål	Globala mål
Förskola - alla barn ska utveckla de fem förmågorna så långt det är möjligt; analysförmåga, kommunikativ förmåga, metakognitiv förmåga, procedurförmåga och begreppslig förmåga. (Kultur- och utbildningsnämnden)	 4. God utbildning för alla
Grundskola - alla elever ska nå kunskapsmålen för respektive stadium och nå behörighet till gymnasiestudier vid ett nationellt program. (Kultur- och utbildningsnämnden)	 4. God utbildning för alla
Gymnasieskola - alla elever ska nå gymnasieexamen alternativt vara anställningsbara i direkt anslutning till avslutade gymnasiestudier. (Kultur- och utbildningsnämnden)	 4. God utbildning för alla
Kommuninvånare och medarbetare ska ges möjlighet till livslångt lärande. (Välfärds- och arbetsmarknadsnämnden)	 4. God utbildning för alla







Kommunfullmäktiges nyckeltal	Globala mål
Elever i år 9 som är behöriga till yrkesprogram, hemkommun, andel (%)	 4. God utbildning för alla

Kommunfullmäktiges nyckeltal	Globala mål
Gymnasieelever med examen inom 4 år, hemkommun, andel (%)	 4. God utbildning för alla
Invånare 25–64 år med eftergymnasial utbildning, andel (%)	 4. God utbildning för alla
Ungdomar som är etablerade på arbetsmarknaden eller studerar 2 år efter fullföljd gymnasieutbildning, hemkommun, andel (%)	 4. God utbildning för alla







Kommunfullmäktiges mål: I Åmåls kommun ska alla ha en god och jämlik hälsa samt uppleva livskvalitet







Nämnds- och bolagsmål	Globala mål
Kulturen i Åmåls kommun ska vara mångsidig, inkluderande och tillgänglig för alla samt bidra till livslångt lärande, gemenskap och en attraktiv kommun. (Kommunstyrelsen)	 10. Minskad ojämlikhet
Åmåls kommun ska öka medborgarnas upplevda trygghet i den offentliga miljön. (Kommunstyrelsen)	 5. Jämställdhet  16. Fredliga och inkluderande samhällen
Ökad tillgänglighet och möjlighet till delaktighet i samhällsutvecklingen för medborgarna. (Kommunstyrelsen)	 3. God hälsa och välbefinnande  10. Minskad ojämlikhet  16. Fredliga och inkluderande samhällen
Öka tillgången till bra och attraktiva bostäder i Åmåls kommun. (Kommunstyrelsen)	 11. Hållbara städer och samhällen
Bygg- och miljönämnden ska hålla hög kvalitet på service och myndighetsutövning och bidra till nöjda invånare, företagare och fastighetsägare. (Bygg- och miljönämnden)	 8. Anständiga arbetsvillkor och ekonomisk tillväxt
Förskola - alla barn ska känna sig trygga, få ett lustfyllt lärande och uppleva att de trivs och har roligt i förskolan. (Kultur- och utbildningsnämnden)	 4. God utbildning för alla
Grundskola - alla elever ska känna sig trygga i skolan och uppleva att de får den stöd och hjälp de behöver i sina studier. (Kultur- och utbildningsnämnden)	 4. God utbildning för alla
Gymnasieskola - alla elever ska känna sig trygga på Karlberg och uppleva att de får det stöd och den hjälp de behöver i sina studier. (Kultur- och utbildningsnämnden)	 4. God utbildning för alla
Kulturen i Åmåls kommun ska vara mångsidig, inkluderande och tillgänglig för alla samt bidra till livslångt lärande, gemenskap och en attraktiv kommun. (Kultur- och utbildningsnämnden)	 10. Minskad ojämlikhet
Teknik- och fritidsnämnden ska verka för ökad folkhälsa genom allsidig och rörelsefrämjande verksamhet. (Teknik- och fritidsnämnden i Säffle och Åmål)	





Nämnds- och bolagsmål	Globala mål
Kommunernas parker, lekparker, grönområden, skogar samt friluftsområden ska upplevas som tillgängliga och attraktiva. <i>(Teknik- och fritidsnämnden i Säffle och Åmål)</i>	
Den enskildes livskvalitet ska främjas genom delaktighet, trygghet och självständighet. <i>(Välfräds- och arbetsmarknadsnämnden)</i>	 3. God hälsa och välbefinnande  5. Jämställdhet  10. Minskad ojämlikhet
Överförmyndarverksamheten ska kännetecknas av hög kvalitet. <i>(Överförmyndarnämnden)</i>	 10. Minskad ojämlikhet
75 % av tillsvidareanställd personal ska använda minst 50 % av friskvårdsbidraget årligen. <i>(Åmåls Kommunfastigheter AB)</i>	 3. God hälsa och välbefinnande

Kommunfullmäktiges nyckeltal	Globala mål
Heltidsarbetande månadsavlönade, kommun, andel (%)	 5. Jämställdhet  8. Anständiga arbetsvillkor och ekonomisk tillväxt
Invånare 16–84 år med avsaknad av tillit till andra, andel (%)	 10. Minskad ojämlikhet
Invånare 16–84 år som avstår från att gå ut ensam, andel (%)	 16. Fredliga och inkluderande samhällen
Invånare med bra självskattat hälsotillstånd, andel (%)	 3. God hälsa och välbefinnande
Invånare 16–84 år med gott psykiskt välbefinnande, andel (%)	 3. God hälsa och välbefinnande

Kommunfullmäktiges mål: Åmåls kommun ska vara ett långsiktigt ekologiskt hållbart och klimatneutralt samhälle

Nämnds- och bolagsmål	Globala mål
Åmåls kommun ska minska sin klimatpåverkan och bidra till ett fossilfritt samhälle. <i>(Kommunstyrelsen)</i>	 7. Hållbar energi  12. Hållbar konsumtion och produktion  13. Bekämpa klimatförändringarna  15. Ekosystem och biologisk mångfald
Bygg- och miljönämnden ska bidra till en långsiktig, ekologisk hållbar utveckling. <i>(Bygg- och miljönämnden)</i>	 6. Rent vatten och sanitet  14. Hav och marina resurser
Åmål ska ha säker, hållbar vattenförsörjning med god kvalitet. <i>(Teknik- och fritidsnämnden i Säffle och Åmål)</i>	
Underlätta hållbar avfallshantering genom god service. <i>(Teknik- och fritidsnämnden i Säffle och Åmål)</i>	
Mängden avfall ska minska och återvinningen öka. <i>(Teknik- och fritidsnämnden i Säffle och Åmål)</i>	
Kommunala gator, gång- och cykelbanor ska upplevas trygga och ha god framkomlighet för alla.	

Nämnds- och bolagsmål	Globala mål
(Teknik- och fritidsnämnden i Säffle och Åmål)	
Förbättra/utveckla gång- och cykelvägnätet för att uppmuntra till ökad rörelse och cykelanvändande. (Teknik- och fritidsnämnden i Säffle och Åmål)	
Upprätthålla en hållbar förnyelsetakt för ledningsnätet. (Teknik- och fritidsnämnden i Säffle och Åmål)	
Förbättra avloppsreningen och minska utsläppen. (Teknik- och fritidsnämnden i Säffle och Åmål)	
Teknik- och fritidsnämnden ska verka för en enklare vardag för kommuninvånarna genom ökad digitalisering. (Teknik- och fritidsnämnden i Säffle och Åmål)	
Välfärds- och arbetsmarknadsförvaltningen ska stärka förutsättningarna för ett ekologiskt hållbart och klimatneutralt samhälle. (Välfärds- och arbetsmarknadsnämnden)	 7. Hållbar energi  12. Hållbar konsumtion och produktion  13. Bekämpa klimatförändringarna
Minska antalet fastigheter med direktverkande el som huvudsaklig uppvärmning med 10 % per år. (Åmåls Kommunfastigheter AB)	 13. Bekämpa klimatförändringarna
Vid utbyte av befintliga bilar ska företrädesvis elbilar anskaffas. (Åmåls Kommunfastigheter AB)	 13. Bekämpa klimatförändringarna
En ny solcellsanläggning ska installeras årligen. (Åmåls Kommunfastigheter AB)	 13. Bekämpa klimatförändringarna

Kommunfullmäktiges nyckeltal	Globala mål
Hushållsavfall som samlats in för materialåtervinning, inkl. biologisk behandling, andel (%)	 12. Hållbar konsumtion och produktion
Insamlat hushållsavfall totalt, kg/person	 12. Hållbar konsumtion och produktion
Utsläpp till luft av växthusgaser totalt, ton CO2-ekv/inv.	 13. Bekämpa klimatförändringarna
Vattentäkter med vattenskyddsområde, andel (%)	 6. Rent vatten och sanitet

Verksamhetsberättelser

I nedanstående verksamhetsberättelser redovisas uppföljning av ekonomi och verksamhetsmål för kommunstyrelsen och nämnder.

Uppföljning av ekonomi

Redovisat för perioden hämtas från ekonomisystemet, vilket innebär att kostnader och utgifter redovisas som plus medan intäkter och inkomster redovisas som minus.

Beräknat utfall på årsbasis jämförs med årsbudget. Eventuella avvikelser redovisas i årsprognosen: överskott om beräknade nettokostnader är lägre än budget eller underskott om beräknade nettokostnader är högre än budget.

Beloppen är i tusentals kronor (tkr).

Uppföljning av nämnds- och bolagsmål

För att bidra positivt till lärande och utveckling i verksamheterna samt ökad måluppfyllelse genomförs målarbete där mål, nyckeltal och aktiviteter planeras och följas upp. Kommunstyrelsens och nämndernas mål har sin utgångspunkt i mål för den övergripande utvecklingen i Åmåls kommun som kommunfullmäktige tog beslut om i november 2021, kommunfullmäktiges mål med nyckeltal, att gälla från och med budgetår 2023. Till varje nämnds- och bolagsmål finns beskrivet hur måluppfyllelsen ska bedömas - vilka effekter som ska skapas av genomförda aktiviteter/insatser och vilka nyckeltalsresultat som ska uppnås.

För att visualisera graden av måluppfyllelse används färger och ikoner:

- Grön färg betyder att målet i stort har uppnåtts.
- ◆ Gul färg betyder att målet delvis har uppnåtts.
- Röd färg signalerar att det finns risk att målet inte uppnås.

I arbetet med uppföljning av nämnds- och bolagsmål används olika typer av nyckeltal som mäter exempelvis resurser i verksamheten, utförda aktiviteter/prestationer eller resultat i form av effekter för den enskilde.

Nyckeltal från databasen Kolada för kommuner och regioner uppdateras kontinuerligt, vilket innebär att utfall redovisas när publicering sker. Jämförelse sker med riket som i detta fall motsvarar ett ovägt medelvärde och beskriver värdet för en genomsnittlig kommun. Vissa nyckeltal jämförs även med liknande kommuner utifrån socioekonomi. Socioekonomiskt jämförbara kommuner bygger på ohälsotal, utrikes födda, utbildningsnivå, förvärvsarbete och medianinkomst samt andel unga respektive äldre i befolkningen.

Kommunstyrelsen

Beskrivning av grunduppdrag

Kommunstyrelsen är enligt fullmäktiges arbetsordning och nämndernas reglementen kommunens ledande politiska förvaltningsorgan. Den har ett helhetsansvar för kommunens verksamheter, utveckling och ekonomiska ställning. Kommunstyrelsen ska även

- Leda kommunens verksamhet genom att utöva en samordnad styrning och leda arbetet med att ta fram styrdokument för kommunen (styrfunktion).
- Följa de frågor som kan inverka på kommunens utveckling och ekonomiska ställning och fortlöpande i samråd med nämnderna följa upp de fastställda målen och återrapportera till fullmäktige (uppföljningsfunktion).
- Ansvara för verksamheter inom
 - måltider till förskola, skola och äldreomsorg
 - räddningstjänst
 - samhällsplanering
 - miljö och hälsa
 - turism

Uppföljning av ekonomi och verksamhetsmål

Ekonomi

Ekonomi för kommunstyrelsen eller nämnden redovisas i nedanstående tabeller avseende januari-augusti innevarande år.

Driftredovisning per verksamhetsområde

Verksamhetsområde	Redovisat för perioden	Årsbudget	Årsprognos (avvikelse)	Beräknat utfall
0 GEMENSAMMA VERKSAMHETER	26 398	43 672	-300	43 972
1 POLITISK VERKSAMHET	2 913	5 513	0	5 513
2 INFRASTRUKTUR, SKYDD M.M.	21 285	32 848	-900	33 748
3 FRITID OCH KULTUR	908	898	0	898
4 PEDAGOGISK VERKSAMHET	17 586	26 055	-1 700	27 755
5 VÅRD OCH OMSORG	2 921	4 634	-1 100	5 734
7 AFFÄRSVERKSAMHET	2 035	3 657	2 900	757
Summa, tkr	74 046	117 277	-1 100	118 377

Investeringsbudget per ansvarsenhet

Ansvar (text)	Investeringsprojekt	Redovisat för perioden	Årsbudget	Årsprognos (avvikelse)	Beräknat utfall
Kommunledning	9301 Oförutsedda investeringar	156	300	100	200
Kansli- o utredningsenhet	9302 Naturvårdsåtgärder	0	50	0	50
IT-enhet	9204 E-tjänsteplattform	0	150	150	0
	9303 Beslutsstödsystem	0	300	300	0
	9306 E-tjänsteplattform	0	300	300	0
	9305 RPA-plattform	0	500	500	0
	9304 Nätinfrastruktur	72	300	0	300
					Forts.

Ansvar (text)	Investeringsprojekt	Redovisat för perioden	Årsbudget	Årsprognos (avvikelse)	Beräknat utfall
Räddningsenhet	9308 Drivmedelstank	0	400	0	400
	9307 Rakel (radioutrustning)	112	150	0	150
	9309 Investeringsreserv	163	300	0	300
Personalenhet	9310 Digitalt personalarkiv	0	115	115	0
	9812 Upphandling PA-system	0	255	0	255
Näringslivs- o kommunikation	9208 Ext. webbsida CMS-verktyg	367	1 110	400	710
Samhällsbyggnadsenhet	9212 Vandrarhemmet upprustning	54	500	0	500
	9352 Destination Åmål	108	650	0	650
	9209 Örnäs camping ny minigolf	422	400	0	400
Kostenhet	9317 Mattransportskåp	0	80	0	80
	9316 Köksutrustning	35	200	0	200
Förvaltade fastigheter	9318 Hembygdmuseets takbyte	0	800	700	100
	9225 Stall Finserud	0	1 000	0	1 000
	9319 Stall Finserud	0	8 000	0	8 000
Summa, tkr		1 489	15 860	2 565	13 295

Verksamhetsmål

Uppföljning av nämnds- och bolagsmål samt nyckeltal

- ❖ **Kommunfullmäktiges mål: I Åmåls kommun ska människor ha möjlighet till arbete och egen försörjning**

Nämnds- och bolagsmål:

Åmåls kommun ska vara en attraktiv arbetsgivare som erbjuder ett hållbart arbetsliv där verksamhet och hälsa utvecklas.

Beskrivning

Kommunen ska kännetecknas av ett gott ledarskap och medarbetarskap. Allas vilja till delaktighet och medansvar ska tas till vara och genom samverkan skapas goda förutsättningar för dialog och delaktighet på arbetsplatserna. Ett främjande och förebyggande hälsoarbete leder till en god arbetsmiljö och ett hållbart arbetsliv. Åmåls kommun ska ha ett förhållningssätt som tar tillvara olika egenskaper och kompetenser bland nuvarande och blivande medarbetare så att mångfald, jämlikhet och jämställdhet uppnås.

Måluppfyllelse



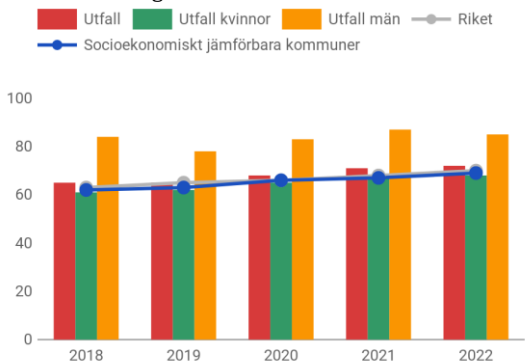
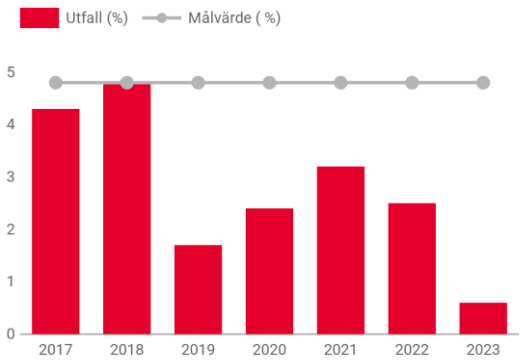
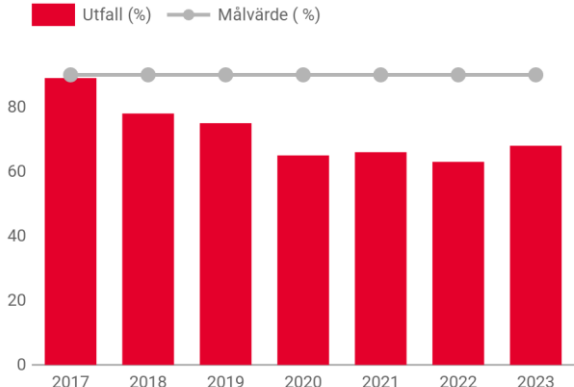
Målet bedöms som delvis uppnått.

Som exempel kan nämnas:

- I Åmåls kommun erbjuds konkurrenskraftiga arbetsvillkor samt en balans mellan arbete och fritid, vilket bland annat inneburit en låg personalomsättning, som i prognosen för helåret beräknas uppgå till cirka 2,6 %.
- Fysisk hälsa främjas genom att bland annat erbjuda förmånscyklar och friskvårdsbidrag.
- Andelen långtidsfriska har ökat med fyra procentenheter.
- Den totala sjukfrånvaron har minskat något. Sjukfrånvaron är lägre i alla förvaltningar och inom alla

åldersgrupper jämfört med motsvarande period ifjol.

- Projektet friskorienterat arbetsätt har startats. Syftet med projektet är att öka verksamhetens förmåga att få kontakt med och stödja arbetsplatser och medarbetare med risk för sjukfrånvaro.
- Årets medarbetarenkät har genomförts. Enkäten bildar ett totalindex samt tre delindex utifrån motivation, ledarskap och styrning. 2023 års resultat uppgick till 79, vilket är en minskning jämfört med 2022 års resultat på 82. Det kan dock konstateras att resultatet fortfarande ligger på en hög nivå, men skillnaderna och minskningen har ändå diskuterats.

Uppföljning av nyckeltal	Kommentar																								
<p>Heltidsarbetande månadsavlönade, kommun, andel (%)</p> <p>5. Jämställdhet</p> <p>8. Anständiga arbetsvillkor och ekonomisk tillväxt</p>  <p>Legend: Utfall (red), Utfall kvinnor (green), Utfall män (orange), Riket (grey), Socioekonomiskt jämförbara kommuner (blue line)</p> <table border="1"> <caption>Data for Heltidsarbetande månadsavlönade, kommun, andel (%)</caption> <thead> <tr> <th>År</th> <th>Utfall kvinnor (%)</th> <th>Utfall män (%)</th> <th>Riket (%)</th> </tr> </thead> <tbody> <tr> <td>2018</td> <td>62</td> <td>82</td> <td>62</td> </tr> <tr> <td>2019</td> <td>62</td> <td>78</td> <td>62</td> </tr> <tr> <td>2020</td> <td>65</td> <td>82</td> <td>65</td> </tr> <tr> <td>2021</td> <td>68</td> <td>85</td> <td>68</td> </tr> <tr> <td>2022</td> <td>70</td> <td>85</td> <td>70</td> </tr> </tbody> </table>	År	Utfall kvinnor (%)	Utfall män (%)	Riket (%)	2018	62	82	62	2019	62	78	62	2020	65	82	65	2021	68	85	68	2022	70	85	70	<p>Det senaste utfallet för Åmåls kommun, 72 %, är bättre än året innan och i samma nivå som medelvärdet för socioekonomiskt jämförbara kommuner. Som framgår av diagrammet är andelen heltidsarbetande månadsavlönade män högre än andelen heltidsarbetande kvinnor, 85 % respektive 68 %.</p>
År	Utfall kvinnor (%)	Utfall män (%)	Riket (%)																						
2018	62	82	62																						
2019	62	78	62																						
2020	65	82	65																						
2021	68	85	68																						
2022	70	85	70																						
<p>Personalomsättning i Åmåls kommun, maximalt 4,8 % per kalenderår</p>  <p>Legend: Utfall (%) (red), Målvärde (%) (grey)</p> <table border="1"> <caption>Data for Personalomsättning i Åmåls kommun, maximalt 4,8 % per kalenderår</caption> <thead> <tr> <th>År</th> <th>Utfall (%)</th> <th>Målvärde (%)</th> </tr> </thead> <tbody> <tr> <td>2017</td> <td>4,3</td> <td>4,8</td> </tr> <tr> <td>2018</td> <td>4,8</td> <td>4,8</td> </tr> <tr> <td>2019</td> <td>1,7</td> <td>4,8</td> </tr> <tr> <td>2020</td> <td>2,4</td> <td>4,8</td> </tr> <tr> <td>2021</td> <td>3,2</td> <td>4,8</td> </tr> <tr> <td>2022</td> <td>2,5</td> <td>4,8</td> </tr> <tr> <td>2023</td> <td>0,59</td> <td>4,8</td> </tr> </tbody> </table>	År	Utfall (%)	Målvärde (%)	2017	4,3	4,8	2018	4,8	4,8	2019	1,7	4,8	2020	2,4	4,8	2021	3,2	4,8	2022	2,5	4,8	2023	0,59	4,8	<p>Målvärdet för extern personalomsättning är 4,8 % för ett helt kalenderår.</p> <p>Utfallet för perioden januari-maj 2023 uppgick till 0,59 %. I prognosen för helåret beräknas att den externa personalomsättningen kommer att uppgå till cirka 2,6–2,8 %, vilket är lägre än målvärdet.</p>
År	Utfall (%)	Målvärde (%)																							
2017	4,3	4,8																							
2018	4,8	4,8																							
2019	1,7	4,8																							
2020	2,4	4,8																							
2021	3,2	4,8																							
2022	2,5	4,8																							
2023	0,59	4,8																							
<p>Långtidsfrisk, målvärde 90 %</p>  <p>Legend: Utfall (%) (red), Målvärde (%) (grey)</p> <table border="1"> <caption>Data for Långtidsfrisk, målvärde 90 %</caption> <thead> <tr> <th>År</th> <th>Utfall (%)</th> <th>Målvärde (%)</th> </tr> </thead> <tbody> <tr> <td>2017</td> <td>88</td> <td>90</td> </tr> <tr> <td>2018</td> <td>78</td> <td>90</td> </tr> <tr> <td>2019</td> <td>75</td> <td>90</td> </tr> <tr> <td>2020</td> <td>65</td> <td>90</td> </tr> <tr> <td>2021</td> <td>66</td> <td>90</td> </tr> <tr> <td>2022</td> <td>63,2</td> <td>90</td> </tr> <tr> <td>2023</td> <td>67,5</td> <td>90</td> </tr> </tbody> </table>	År	Utfall (%)	Målvärde (%)	2017	88	90	2018	78	90	2019	75	90	2020	65	90	2021	66	90	2022	63,2	90	2023	67,5	90	<p>Andelen långtidsfriska uppgick till 67,5 % i maj 2023. För motsvarande period under år 2022 uppgick den till 63,2%. Det har alltså skett en ökning med 4,3 procentenheter.</p> <p>Trenden är fortfarande en bit ifrån en normal situation med andel långtidsfriska på cirka 75 %.</p>
År	Utfall (%)	Målvärde (%)																							
2017	88	90																							
2018	78	90																							
2019	75	90																							
2020	65	90																							
2021	66	90																							
2022	63,2	90																							
2023	67,5	90																							

Uppföljning av nyckeltal	Kommentar																								
<p>Sjukfrånvaro totalt bland anställda, kommun, andel (%)</p> <table border="1"> <caption>Sjukfrånvaro totalt bland anställda, kommun, andel (%)</caption> <thead> <tr> <th>År</th> <th>Utfall kvinnor (%)</th> <th>Utfall män (%)</th> <th>Riket (%)</th> </tr> </thead> <tbody> <tr> <td>2018</td> <td>8,0</td> <td>3,0</td> <td>6,5</td> </tr> <tr> <td>2019</td> <td>8,0</td> <td>3,5</td> <td>6,5</td> </tr> <tr> <td>2020</td> <td>10,0</td> <td>5,0</td> <td>8,0</td> </tr> <tr> <td>2021</td> <td>9,5</td> <td>5,0</td> <td>7,5</td> </tr> <tr> <td>2022</td> <td>11,0</td> <td>6,0</td> <td>8,0</td> </tr> </tbody> </table>	År	Utfall kvinnor (%)	Utfall män (%)	Riket (%)	2018	8,0	3,0	6,5	2019	8,0	3,5	6,5	2020	10,0	5,0	8,0	2021	9,5	5,0	7,5	2022	11,0	6,0	8,0	<p>Sjukfrånvaron i Åmåls kommun ökade under år 2022 från 8,6 % till 10,1 %. Ökningen hänförs både för kvinnor och män och skillnaden mellan kvinnor och män är fortfarande stor, 11,3 % respektive 6,4 %. Medelvärdet för samtliga kommuner i riket uppgick till 8,0 %.</p>
År	Utfall kvinnor (%)	Utfall män (%)	Riket (%)																						
2018	8,0	3,0	6,5																						
2019	8,0	3,5	6,5																						
2020	10,0	5,0	8,0																						
2021	9,5	5,0	7,5																						
2022	11,0	6,0	8,0																						
<p>Sjukfrånvaro mer än 59 dagar som andel av total sjukfrånvaro bland anställda, kommun, andel (%)</p> <table border="1"> <caption>Sjukfrånvaro mer än 59 dagar som andel av total sjukfrånvaro bland anställda, kommun, andel (%)</caption> <thead> <tr> <th>År</th> <th>Utfall (%)</th> <th>Riket (%)</th> </tr> </thead> <tbody> <tr> <td>2018</td> <td>45</td> <td>42</td> </tr> <tr> <td>2019</td> <td>48</td> <td>42</td> </tr> <tr> <td>2020</td> <td>35</td> <td>34</td> </tr> <tr> <td>2021</td> <td>42</td> <td>37</td> </tr> <tr> <td>2022</td> <td>43</td> <td>36</td> </tr> </tbody> </table>	År	Utfall (%)	Riket (%)	2018	45	42	2019	48	42	2020	35	34	2021	42	37	2022	43	36	<p>Sjukfrånvaron som omfattar mer än 59 dagar i relation till total sjukfrånvaro ökade under år 2022 med 1,3 procentenheter och kvarstår därmed på en hög nivå, 43 %. Medelvärdet för samtliga kommuner i riket uppgick till 36 %.</p>						
År	Utfall (%)	Riket (%)																							
2018	45	42																							
2019	48	42																							
2020	35	34																							
2021	42	37																							
2022	43	36																							
<p>Kvinnors mediannettoinkomst som andel av mäns mediannettoinkomst, kommunalt anställda, andel (%)</p> <p>5. Jämställdhet</p> <table border="1"> <caption>Kvinnors mediannettoinkomst som andel av mäns mediannettoinkomst, kommunalt anställda, andel (%)</caption> <thead> <tr> <th>År</th> <th>Utfall (%)</th> <th>Riket (%)</th> <th>Socioekonomiskt jämförbara kommuner (%)</th> </tr> </thead> <tbody> <tr> <td>2018</td> <td>98</td> <td>100</td> <td>100</td> </tr> <tr> <td>2019</td> <td>99</td> <td>100</td> <td>100</td> </tr> <tr> <td>2020</td> <td>99</td> <td>100</td> <td>100</td> </tr> <tr> <td>2021</td> <td>99</td> <td>100</td> <td>100</td> </tr> <tr> <td>2022</td> <td>101</td> <td>100</td> <td>100</td> </tr> </tbody> </table>	År	Utfall (%)	Riket (%)	Socioekonomiskt jämförbara kommuner (%)	2018	98	100	100	2019	99	100	100	2020	99	100	100	2021	99	100	100	2022	101	100	100	<p>Kvinnors mediannettoinkomst som andel av mäns mediannettoinkomst har ökat under de senaste åren och uppgick under år 2022 till 100 % att jämföras med 101 %, som var medelvärdet för samtliga kommuner i riket år 2022.</p>
År	Utfall (%)	Riket (%)	Socioekonomiskt jämförbara kommuner (%)																						
2018	98	100	100																						
2019	99	100	100																						
2020	99	100	100																						
2021	99	100	100																						
2022	101	100	100																						
<p>Föräldrapenningdagar som tas ut av män, andel av antal dagar (%)</p> <p>5. Jämställdhet</p> <table border="1"> <caption>Föräldrapenningdagar som tas ut av män, andel av antal dagar (%)</caption> <thead> <tr> <th>År</th> <th>Utfall (%)</th> <th>Riket (%)</th> <th>Socioekonomiskt jämförbara kommuner (%)</th> </tr> </thead> <tbody> <tr> <td>2018</td> <td>27</td> <td>28</td> <td>28</td> </tr> <tr> <td>2019</td> <td>27</td> <td>28</td> <td>28</td> </tr> <tr> <td>2020</td> <td>27</td> <td>28</td> <td>28</td> </tr> <tr> <td>2021</td> <td>27</td> <td>28</td> <td>28</td> </tr> <tr> <td>2022</td> <td>25</td> <td>28</td> <td>28</td> </tr> </tbody> </table>	År	Utfall (%)	Riket (%)	Socioekonomiskt jämförbara kommuner (%)	2018	27	28	28	2019	27	28	28	2020	27	28	28	2021	27	28	28	2022	25	28	28	<p>Andel föräldrapenningdagar som tas ut av män minskade i Åmåls kommun under år 2022 från 28 dagar till 25 dagar. Medelvärdet för samtliga kommuner i riket uppgick till 29 dagar.</p>
År	Utfall (%)	Riket (%)	Socioekonomiskt jämförbara kommuner (%)																						
2018	27	28	28																						
2019	27	28	28																						
2020	27	28	28																						
2021	27	28	28																						
2022	25	28	28																						

Uppföljning av nyckeltal	Kommentar																					
<p>Medarbetarengagemang (HME) - Totalindex för Åmåls kommun ska uppgå till minst 82 efter genomförd medarbetarundersökning</p> <table border="1"> <caption>Medarbetarengagemang (HME) - Totalindex för Åmåls kommun</caption> <thead> <tr> <th>År</th> <th>Utfall</th> <th>Målvärde</th> </tr> </thead> <tbody> <tr> <td>2018</td> <td>82</td> <td>82</td> </tr> <tr> <td>2019</td> <td>80</td> <td>82</td> </tr> <tr> <td>2020</td> <td>-</td> <td>82</td> </tr> <tr> <td>2021</td> <td>82</td> <td>82</td> </tr> <tr> <td>2022</td> <td>82</td> <td>82</td> </tr> <tr> <td>2023</td> <td>79</td> <td>82</td> </tr> </tbody> </table>	År	Utfall	Målvärde	2018	82	82	2019	80	82	2020	-	82	2021	82	82	2022	82	82	2023	79	82	<p>Årets medarbetarenkät genomfördes under januari/februari.</p> <p>Svarsfrekvensen uppgick till 66 %, vilket är en ökning jämfört med året innan då den uppgick till 61 %.</p> <p>Medarbetarundersökningen är ett nationellt mätverktyg som Sveriges Kommuner och Regioner erbjuder. Den mäter nivån på medarbetarnas engagemang samt chefernas och organisationens förmåga att ta tillvara och skapa engagemang. Med nio frågor bildar den ett totalindex samt tre delindex utifrån motivation, ledarskap och styrning. Resultaten på varje fråga omvandlas till ett index på skalan 0–100. Ett högt värde indikerar en hög nivå på hållbart medarbetarengagemang. 2023 års resultat uppgick till 79, vilket är en minskning jämfört med 2022 års resultat på 82. Det kan dock konstateras att resultatet fortfarande ligger på en hög nivå, men skillnaderna och minskningen har ändå diskuterats.</p>
År	Utfall	Målvärde																				
2018	82	82																				
2019	80	82																				
2020	-	82																				
2021	82	82																				
2022	82	82																				
2023	79	82																				
<p>Chefer som har fler än 30 medarbetare, andel (%)</p> <table border="1"> <caption>Chefer som har fler än 30 medarbetare, andel (%)</caption> <thead> <tr> <th>År</th> <th>Utfall</th> <th>Målvärde</th> </tr> </thead> <tbody> <tr> <td>2023</td> <td>22</td> <td>-</td> </tr> </tbody> </table>	År	Utfall	Målvärde	2023	22	-	<p>Andelen chefer som har fler än 30 medarbetare var i juli 2023 22 %.</p> <p>Urvalet är baserat på antalet tillsvidareanställda, det vill säga det antal anställda som en chef ska ansvara för i en normal situation när det inte är någon frånvaro i form av till exempel sjukfrånvaro eller ledigheter. Urval sker utifrån befattningsregister och vem som är registrerad som chef för den anställde samt endast för den anställning som anges som huvudbefattning.</p>															
År	Utfall	Målvärde																				
2023	22	-																				

❖ **Kommunfullmäktiges mål: Åmåls kommun ska ha ett starkt lokalt näringsliv**

Nämnds- och bolagsmål:

Fler etableringar samt ökad tillväxt inom näringslivet i Åmåls kommun.

Beskrivning

Kommunens service och tjänster ska tillhandahållas med hög kvalitet, ett gott bemötande och i dialog med näringslivet. En förvaltningsövergripande samverkan med en långsiktig planberedskap och markreserv skapar förutsättningar för ett näringsliv som utvecklas i Åmåls kommun.

Måluppfyllelse



Målet bedöms som delvis uppnått.
Som exempel kan nämnas:

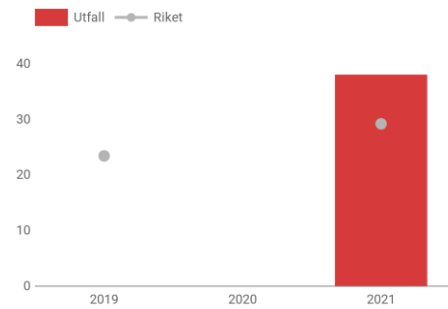
- Genom bra samarbete med externa aktörer har Åmåls kommun goda kontakter för att kunna öka etableringsmöjligheter.
- Handlingsplanen som är kopplad till näringslivsstrategin har bidragit till konkreta och tydliga aktiviteter riktade mot näringslivet. Lokala företag har bekräftat en bättre och tydligare kommunikation, tillit till kommunens arbete, en ökad trygghet samt en ökad förståelse för upphandling.
- Näringslivsarbetet pågår kontinuerligt både direkt mot och med företag, via organisationer eller via föreningar. Genom att delta på styrelsemöten med till exempel Åmål Handel, Åmåls industriförening, Trygg- och säkerhetsrådet och Handelsstaden Åmål skapas insyn i vilka önskemål som finns. Dessutom får kommunen kännedom om företag som önskar etablera eller utveckla.

- I ett internt samarbete har det utretts hur vuxenutbildningen ska kunna anpassas efter det lokala och regionala behovet av kompetens för att säkerställa framtida utveckling och möjlighet till nya arbetsplatser, både hos befintliga företag, och hos nya.
- Ett mycket gott samarbete har växt fram tillsammans med skolan, från lågstadiet till gymnasiet. Kontakter med företagen har ökat vilket har lett till fler arbetslivsdagar, fler från näringslivet i programråden samt entreprenörskap redan i grundskolan.
- Kommunens nya webbsida som lanseras under år 2023 kommer ha ett mycket större fokus på tillgänglighet för näringslivet, enklare vägar samt samla allt som har med näringslivet att göra på samma plats.

Uppföljning av nyckeltal	Kommentar																		
<p>Företagsklimat enl. ÖJ (Insikt) - Totalt, NKI</p> <p>9. Hållbar industri, innovationer och infrastruktur</p> <p>Utfall — Riket Socioekonomiskt jämförbara kommuner</p> <table border="1"> <caption>Företagsklimat enl. ÖJ (Insikt) - Totalt, NKI</caption> <thead> <tr> <th>År</th> <th>Utfall</th> <th>Riket</th> </tr> </thead> <tbody> <tr> <td>2018</td> <td>82</td> <td>75</td> </tr> <tr> <td>2019</td> <td>83</td> <td>75</td> </tr> <tr> <td>2020</td> <td>82</td> <td>75</td> </tr> <tr> <td>2021</td> <td>85</td> <td>75</td> </tr> <tr> <td>2022</td> <td>80</td> <td>75</td> </tr> </tbody> </table>	År	Utfall	Riket	2018	82	75	2019	83	75	2020	82	75	2021	85	75	2022	80	75	<p>Det senaste utfallet för Åmåls kommun, 80, är sämre än året innan. Åmåls utfall är dock bättre än medelvärdet för socioekonomiskt jämförbara kommuner, 77.</p> <p>Jämfört med tidigare år, då Åmåls kommun placerat sig i toppen, är det senaste utfallet en försämring med sex placeringar, men rankingen är fortfarande hög. I undersökningen ingår brandskydd, bygglov, livsmedelskontroll, markupplåtelse, miljö- och hälsoskydd samt serveringstillstånd.</p> <p>Glädjande nog redovisar Åmåls kommun positiva framsteg i en annan enkätundersökning, Företagsklimatet i Sverige, där föreningen Svenskt Näringsliv varje år mäter upplevelsen av att driva företag i Sveriges kommuner. Svaren från denna enkät ger en bild av hur företagsklimatet uppfattas av företagen. Den viktigaste frågan i enkäten är det sammanfattande omdömet om företagsklimatet i kommunen. I 2023 års undersökning ökar Åmåls kommun sitt resultat från 2,9 till 3,4.</p>
År	Utfall	Riket																	
2018	82	75																	
2019	83	75																	
2020	82	75																	
2021	85	75																	
2022	80	75																	
<p>Företagsklimat enl. Svenskt Näringsliv, ranking</p> <p>Utfall — Riket</p> <table border="1"> <caption>Företagsklimat enl. Svenskt Näringsliv, ranking</caption> <thead> <tr> <th>År</th> <th>Utfall</th> <th>Riket</th> </tr> </thead> <tbody> <tr> <td>2018</td> <td>230</td> <td>145</td> </tr> <tr> <td>2019</td> <td>185</td> <td>145</td> </tr> <tr> <td>2020</td> <td>210</td> <td>145</td> </tr> <tr> <td>2021</td> <td>280</td> <td>145</td> </tr> <tr> <td>2022</td> <td>210</td> <td>145</td> </tr> </tbody> </table>	År	Utfall	Riket	2018	230	145	2019	185	145	2020	210	145	2021	280	145	2022	210	145	<p>En kommuns rankingplacering avgörs av svar från enkätundersökningen där kommunens företagare ger sin bild av hur de tycker företagsklimatet i den egna kommunen är samt statistik från SCB och UC AB. Rankningen (1–290) innehåller olika faktorer som viktas olika tungt. Det sammanfattande omdömet av företagsklimatet i kommunen, enligt enkätundersökningen, är den delen i rankingen som vägs tyngst.</p> <p>Jämfört med tidigare år, då Åmåls kommun placerat sig högt, visar det senaste utfallet från år 2022 en försämring, men rankingen är fortfarande hög. 2023 års ranking har ännu inte publicerats.</p>
År	Utfall	Riket																	
2018	230	145																	
2019	185	145																	
2020	210	145																	
2021	280	145																	
2022	210	145																	
<p>Planberedskap för nya bostäder som kan byggas med stöd av alla gällande detaljplaner den 31/12, antal/1000 inv</p>	<p>Nyckeltalet mäter planberedskapen för nya bostäder per tusen invånare.</p> <p>Det senaste resultatet för år 2021 uppgick till 38, att jämföras med medelvärdet för samtliga kommuner i riket, 29.</p>																		

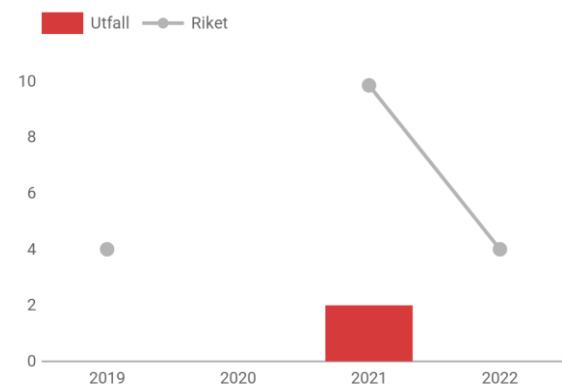
Uppföljning av nyckeltal

Kommentar



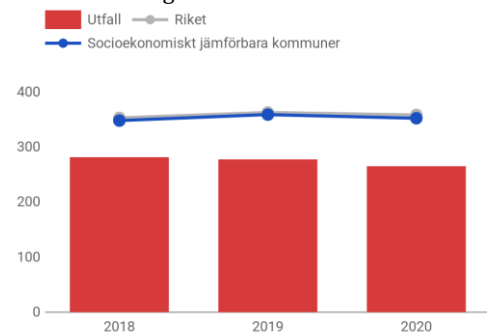
Beslut om antagande av detaljplan som fattats i kommunen under de senaste två åren, antal

Detta nyckeltal, som beskriver antal beslut om antagande av detaljplan som fattats under de senaste två åren, saknar data för många av kommunerna. I Åmåls kommun redovisas ett utfall för år 2021, då utfallet var 2.



Bruttoregionprodukt, kommun (BRP), 1000 kr/invånare

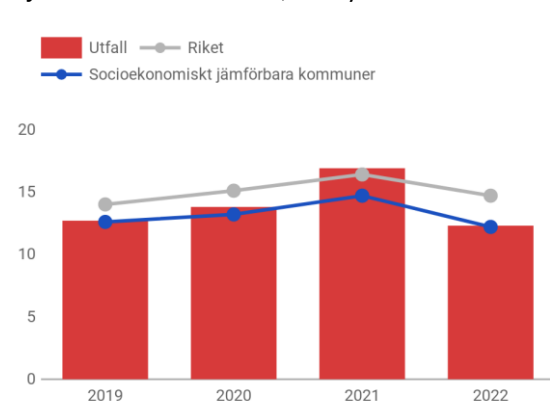
8. Anständiga arbetsvillkor och ekonomisk tillväxt



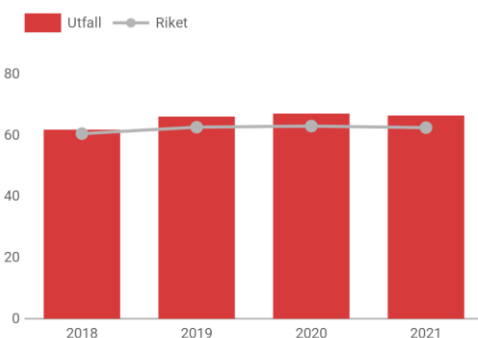
Bruttoregionalprodukt är den regionala motsvarigheten till bruttonationalprodukt (BNP) mätt från produktsidan, det vill säga värden av all produktion av varor och tjänster i en region, i detta fall kommun. Nyckeltalet beskriver den ekonomiska utvecklingen inom det geografiska området i tusen kronor per invånare.

Det senaste utfallet för Åmåls kommun, 265 tusen kronor per invånare, är sämre än året innan. Utfallet är även sämre än medelvärdet för socioekonomiskt jämförbara kommuner, 310 tusen kronor per invånare.

Nystartade arbetsställen, antal/1000 inv. 16-64 år



Det senaste utfallet för Åmåls kommun, 12,3 nystartade arbetsställen per tusen invånare, är sämre än året innan. Utfallet är sämre än medelvärdet för socioekonomiskt jämförbara kommuner, 14,1 per tusen invånare.

Uppföljning av nyckeltal	Kommentar															
<p>Företagsförekomster, antal/1000 inv</p>  <table border="1"> <caption>Företagsförekomster, antal/1000 inv</caption> <thead> <tr> <th>År</th> <th>Utfall</th> <th>Riket</th> </tr> </thead> <tbody> <tr> <td>2018</td> <td>62</td> <td>62</td> </tr> <tr> <td>2019</td> <td>65</td> <td>62</td> </tr> <tr> <td>2020</td> <td>66</td> <td>62</td> </tr> <tr> <td>2021</td> <td>66</td> <td>62</td> </tr> </tbody> </table>	År	Utfall	Riket	2018	62	62	2019	65	62	2020	66	62	2021	66	62	<p>Med företagsförekomst menas alla företag som har ett eller flera arbetsställen i en kommun. Nyckeltalet beskriver antal per tusen invånare.</p> <p>Det senaste resultatet för år 2021 uppgick till 66, att jämföras med medelvärdet för samtliga kommuner i riket, 62.</p>
År	Utfall	Riket														
2018	62	62														
2019	65	62														
2020	66	62														
2021	66	62														

❖ **Kommunfullmäktiges mål: I Åmåls kommun ska alla ha en god och jämlik hälsa samt uppleva livskvalitet**

Nämnds- och bolagsmål:

Kulturen i Åmåls kommun ska vara mångsidig, inkluderande och tillgänglig för alla samt bidra till livslångt lärande, gemenskap och en attraktiv kommun.

Beskrivning

Åmåls kommun ska stärka det demokratiska samhället, bidra till ökad livskvalitet och meningsfullhet samt stärka gemenskapen och integrationen i samhället. Åmålsborna ska ges förutsättningar att utveckla sin kreativa och innovativa förmåga som kan stärka självkänslan och egenmakten. Verksamheten ska främja ett levande kulturarv.

Måluppfyllelse



Detta mål har under året överförs till kultur- och utbildningsnämnden från kommunstyrelsen i samband med beslut om ny organisation.

Nämnds- och bolagsmål:

Åmåls kommun ska öka medborgarnas upplevda trygghet i den offentliga miljön.

Beskrivning

Åmåls kommun ska genom samverkan mellan förvaltningar, bolag samt med externa aktörer bedriva ett arbete med trygghetsskapande åtgärder. Det innebär att Åmåls kommun arbetar med att förhindra brott, dels genom att vidta åtgärder som försvårar brott i den offentliga miljön, dels genom att arbeta med människors benägenhet att begå brott.

Måluppfyllelse



Målet bedöms som delvis uppnått.

Nyckeltalen och erfarenheter av polisen, trygghetsvårdar och så kallade brobyggare bekräftar att säkerhetsläget, och därmed rimligen också tryggheten, är på en god nivå och en önskvärd utveckling, jämfört med riket och socioekonomiskt jämförbara kommuner.

Det som talar mot Åmåls kommuns positiva och långsiktiga arbete, är en upplevelse av otrygg omvärld, med bland annat medialt uppmärksammat gängbrottslighet och krig i Europa. Det är därför sannolikt och ofrånkomligt att otrygga tider även speglas i attityder lokalt.

Det är problematiskt att kvinnors upplevda otrygghet är större än människens. Denna fråga kommer förhoppningsvis utredas vidare med hjälp av sökta bidrag från BRÅ.

Uppföljning av nyckeltal	Kommentar																				
<p>Invånare 16–84 år som avstår från att gå ut ensam, andel (%) 16. Fredliga och inkluderande samhällen</p> <table border="1"> <caption>Invånare 16–84 år som avstår från att gå ut ensam, andel (%)</caption> <thead> <tr> <th>År</th> <th>Utfall kvinnor (%)</th> <th>Utfall män (%)</th> <th>Riket (%)</th> <th>Socioekonomiskt jämförbara kommuner (%)</th> </tr> </thead> <tbody> <tr> <td>2020</td> <td>38</td> <td>7</td> <td>24</td> <td>27</td> </tr> <tr> <td>2021</td> <td>38</td> <td>6</td> <td>24</td> <td>28</td> </tr> <tr> <td>2022</td> <td>35</td> <td>8</td> <td>23</td> <td>27</td> </tr> </tbody> </table>	År	Utfall kvinnor (%)	Utfall män (%)	Riket (%)	Socioekonomiskt jämförbara kommuner (%)	2020	38	7	24	27	2021	38	6	24	28	2022	35	8	23	27	<p>Det senaste utfallet för Åmåls kommun, 22 %, är bättre än året innan. Åmåls utfall är även bättre än medelvärdet för socioekonomiskt jämförbara kommuner, 25 %.</p> <p>Andelen män som avstår från att gå ut ensam var år 2022 lägre än andelen kvinnor, 8 % respektive 35 %. Jämfört med året innan har dock skillnaden minskat.</p>
År	Utfall kvinnor (%)	Utfall män (%)	Riket (%)	Socioekonomiskt jämförbara kommuner (%)																	
2020	38	7	24	27																	
2021	38	6	24	28																	
2022	35	8	23	27																	
<p>Anmälda våldsbrott, antal/100 000 inv 16. Fredliga och inkluderande samhällen</p> <table border="1"> <caption>Anmälda våldsbrott, antal/100 000 inv</caption> <thead> <tr> <th>År</th> <th>Utfall (Åmåls kommun)</th> <th>Riket</th> </tr> </thead> <tbody> <tr> <td>2018</td> <td>900</td> <td>850</td> </tr> <tr> <td>2019</td> <td>900</td> <td>850</td> </tr> <tr> <td>2020</td> <td>1000</td> <td>850</td> </tr> <tr> <td>2021</td> <td>600</td> <td>820</td> </tr> <tr> <td>2022</td> <td>810</td> <td>848</td> </tr> </tbody> </table>	År	Utfall (Åmåls kommun)	Riket	2018	900	850	2019	900	850	2020	1000	850	2021	600	820	2022	810	848	<p>Nyckeltalet avser antal anmälningar per hundra tusen invånare som skett i Åmåls kommun kopplat till dödligt våld, försök till mord eller dråp, misshandel, våldtäkt, kvinnofridskränkning, grov fridskränkning, olaga förföljelse, våld mot tjänsteman och rån.</p> <p>Utfallet år 2022 var 810 anmälda våldsbrott i Åmåls kommun, vilket är en ökning jämfört med 2021, men lägre än uppgiften för riket, 848.</p>		
År	Utfall (Åmåls kommun)	Riket																			
2018	900	850																			
2019	900	850																			
2020	1000	850																			
2021	600	820																			
2022	810	848																			

Nämnds- och bolagsmål:

Ökad tillgänglighet och möjlighet till delaktighet i samhällsutvecklingen för medborgarna.

Beskrivning

Åmåls kommun ska genomföra medborgardialoger, mötesplatser och samråd samt arbeta med brukarmedverkan genom behovsdriven utveckling. Åmåls kommun ska med stöd av digitalisering utveckla en effektiv och innovativ verksamhet utifrån principen digitalt först, för att öka transparens och tillgänglighet. Det ska vara "lätt att göra rätt" för medborgare i kontakten med kommunen.

Måluppfyllelse



Målet bedöms som delvis uppnått.

Delaktighetsindex visar en förbättring av hur väl kommunen möjliggör för medborgarna att delta i kommunens utveckling genom olika former av kommunikation och dialog med medborgarna. Resultatet visar att invånarnas delaktighet ökar, även om det ligger fortsatt under genomsnittet för riket.

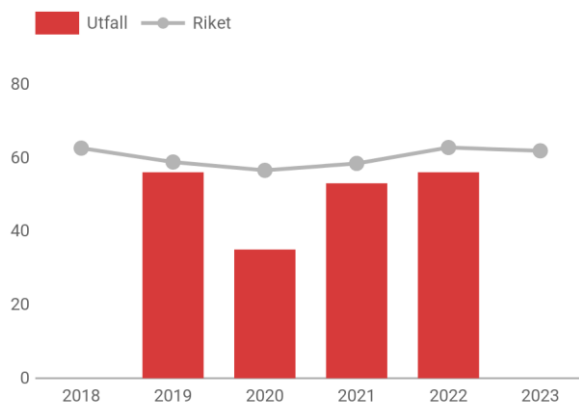
De sociala skillnaderna fortsätter dock att öka, vilket bland annat återspeglas i den höga inkomstspridningen och avsaknaden av tillit i kommunen. Resultaten visar även stora skillnader mellan kvinnor och män. Kvinnor anger en betydligt lägre grad av bra självskattat hälsotillstånd samt anger i högre grad att tillit saknas till andra. För att vända utvecklingen krävs ytterligare förvaltningsövergripande ansträngningar, med konkreta åtgärder som bidrar till ökad jämlikhet och aktiv inkludering. Möjligheter att få ett arbete och egen försörjning behöver förbättras bland annat genom insatser inom utbildning och språkkunskaper.

Kommunstyrelsens verksamheter har under året genomfört medborgardialoger, mötesplatser och brukarmedverkan samt har startat ett utvecklingsarbete för en effektiv och innovativ verksamhet med stöd av digitalisering.

Uppföljning av nyckeltal

Kommentar

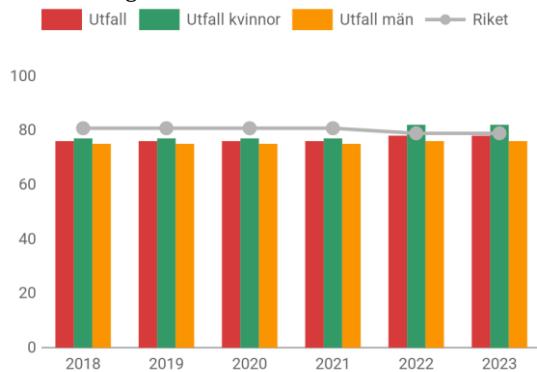
Delaktighetsindex, andel (%) av maxpoäng



Delaktighetsindexet visar en samlad bild av hur väl kommunen möjliggör för medborgarna att delta i kommunens utveckling genom att satsa på att skapa olika former av kommunikation och dialog. Poängen baseras på frågor som besvaras av personer i kommunens organisation. I Åmål ökade delaktighetsindexet under år 2022 från 35 % 2020 och 53 % 2021 till 56 %. Resultatet har utvecklats i positiv riktning.

Förstagångsväljare som röstade i senaste kommunfullmäktigevalet, andel (%)

16. Fredliga och inkluderande samhällen

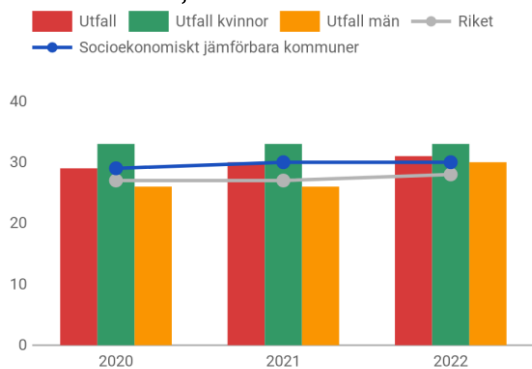


Nyckeltalet anger andelen förstagångsväljare som röstade i senaste kommunfullmäktigevalet.

Valdeltagandet bland förstagångsväljare i Åmåls kommun ligger, både vid valet 2018 och valet 2020, under det nationella utfallet, även om skillnaden har minskat något.

Invånare 16–84 år med avsaknad av tillit till andra, andel (%)

10. Minskad ojämlikhet



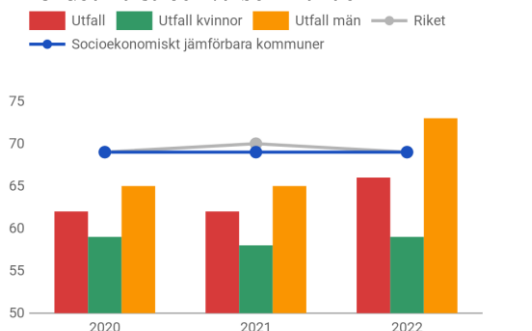
Resultaten för detta nyckeltal hämtas från Folkhälsomyndighetens nationella enkät Hälsa på lika villkor och beskriver avsaknad av tillit.

Det senaste utfallet för Åmåls kommun, 31 %, är sämre än året innan. Åmåls utfall är dessutom något sämre än medelvärdet för socioekonomiskt jämförbara kommuner, 30 %.

I den könsuppdelade statistiken noteras att män upplever högre tillit till andra än kvinnor

Invånare med bra självskattat hälsotillstånd, andel (%)

3. God hälsa och välbefinnande



Det senaste utfallet för Åmåls kommun, 66 %, är bättre än året innan, Utfallet är även bättre än medelvärdet för socioekonomiskt jämförbara kommuner, 65 %.

Andelen män med bra självskattat hälsotillstånd var år 2022 betydligt högre än andelen kvinnor, 73 % respektive 59 %.

Nämnds- och bolagsmål:

Öka tillgången till bra och attraktiva bostäder i Åmåls kommun.

Beskrivning

Bra och attraktiva bostäder bidrar till utveckling av Åmåls kommuns tätorter och landsbygd och skapar attraktiva livsmiljöer, jämlika levnadsvillkor och därmed en attraktiv kommun. Ökat bostadsbyggande ska kunna möjliggöra flyttkedjor där exempelvis villor frigörs för barnfamiljer.

Måluppfyllelse

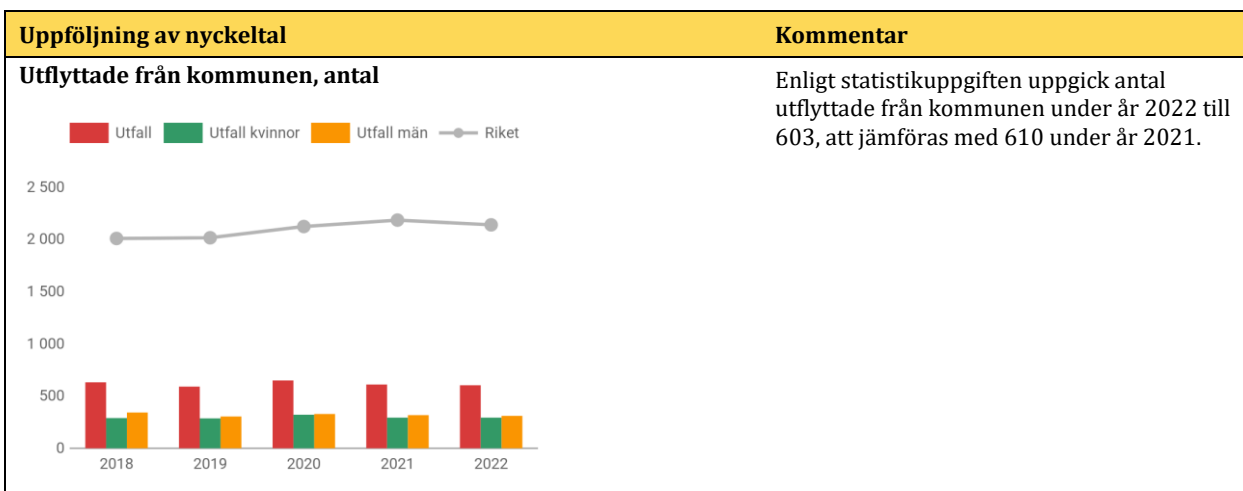


Målet bedöms som delvis uppnått.

Utbudet av bostäder är i stort anpassat till utbudet. För att stimulera inflyttning finns det dock behov av fler lägenheter anpassade till en äldre målgrupp med flyttkedjor som följd, vilket kan innebära att villor frigörs till barnfamiljer. Det senaste året har 58 nya lägenheter byggts som har attraherat den äldre målgruppen till stora delar.

Det finns även behov av attraktiva lägenheter och tomter i natursköna och sjönära områden. Attraktiviteten för både nya lägenheter och villor är särskilt viktigt i Åmål på grund av rådande marknadsläge.

Uppföljning av nyckeltal	Kommentar																														
<p>Trångboddhet i flerbostadshus, enligt norm 2, andel (%)</p> <p>11. Hållbara städer och samhällen</p> <table border="1"><caption>Trångboddhet i flerbostadshus, enligt norm 2, andel (%)</caption><thead><tr><th>År</th><th>Utfall</th><th>Utfall kvinnor</th><th>Utfall män</th><th>Riket</th></tr></thead><tbody><tr><td>2018</td><td>19</td><td>17</td><td>21</td><td>18</td></tr><tr><td>2019</td><td>18</td><td>16</td><td>20</td><td>17</td></tr><tr><td>2020</td><td>17</td><td>15</td><td>19</td><td>16</td></tr><tr><td>2021</td><td>13</td><td>12</td><td>14</td><td>16</td></tr><tr><td>2022</td><td>12</td><td>11</td><td>13</td><td>16</td></tr></tbody></table>	År	Utfall	Utfall kvinnor	Utfall män	Riket	2018	19	17	21	18	2019	18	16	20	17	2020	17	15	19	16	2021	13	12	14	16	2022	12	11	13	16	<p>Trångbodda enligt norm 2 innebär att det bor mer än två personer per rum (exklusive kök och vardagsrum). Personer i ensamhushåll räknas inte som trångbodda.</p> <p>I Åmåls kommun räknades 13 % av boende i flerbostadshus som trångbodda under år 2022. Medelvärdet för samtliga kommuner i riket uppgick till 16 %.</p>
År	Utfall	Utfall kvinnor	Utfall män	Riket																											
2018	19	17	21	18																											
2019	18	16	20	17																											
2020	17	15	19	16																											
2021	13	12	14	16																											
2022	12	11	13	16																											
<p>Färdigställda bostäder i flerfamiljs- och småhus under året, antal/1000 inv</p> <table border="1"><caption>Färdigställda bostäder i flerfamiljs- och småhus under året, antal/1000 inv</caption><thead><tr><th>År</th><th>Utfall</th><th>Riket</th></tr></thead><tbody><tr><td>2018</td><td>0</td><td>3.4</td></tr><tr><td>2019</td><td>0.5</td><td>3.4</td></tr><tr><td>2020</td><td>1.8</td><td>3.4</td></tr><tr><td>2021</td><td>0</td><td>3.0</td></tr><tr><td>2022</td><td>3.4</td><td>3.5</td></tr></tbody></table>	År	Utfall	Riket	2018	0	3.4	2019	0.5	3.4	2020	1.8	3.4	2021	0	3.0	2022	3.4	3.5	<p>Antal färdigställda bostäder per 1000 invånare baseras på det slutbesked som byggherren får från byggnadsnämnden för bygglovsärendet.</p> <p>I Åmåls kommun ökade antalet från 1,8 under år 2020 till 3,4. Medelvärdet för samtliga kommuner i riket uppgick till 3,5.</p>												
År	Utfall	Riket																													
2018	0	3.4																													
2019	0.5	3.4																													
2020	1.8	3.4																													
2021	0	3.0																													
2022	3.4	3.5																													
<p>Inflyttade till kommunen, antal</p> <table border="1"><caption>Inflyttade till kommunen, antal</caption><thead><tr><th>År</th><th>Utfall</th><th>Utfall kvinnor</th><th>Utfall män</th><th>Riket</th></tr></thead><tbody><tr><td>2018</td><td>600</td><td>300</td><td>300</td><td>2300</td></tr><tr><td>2019</td><td>500</td><td>250</td><td>250</td><td>2200</td></tr><tr><td>2020</td><td>500</td><td>250</td><td>250</td><td>2200</td></tr><tr><td>2021</td><td>500</td><td>250</td><td>250</td><td>2300</td></tr><tr><td>2022</td><td>553</td><td>276</td><td>277</td><td>2300</td></tr></tbody></table>	År	Utfall	Utfall kvinnor	Utfall män	Riket	2018	600	300	300	2300	2019	500	250	250	2200	2020	500	250	250	2200	2021	500	250	250	2300	2022	553	276	277	2300	<p>Enligt statistikuppgiften uppgick antal inflyttade till kommunen under år 2022 till 553, att jämföras med 542 under år 2021.</p>
År	Utfall	Utfall kvinnor	Utfall män	Riket																											
2018	600	300	300	2300																											
2019	500	250	250	2200																											
2020	500	250	250	2200																											
2021	500	250	250	2300																											
2022	553	276	277	2300																											



❖ **Kommunfullmäktiges mål: Åmåls kommun ska vara ett långsiktigt ekologiskt hållbart och klimatneutralt samhälle**

Nämnds- och bolagsmål:

Åmåls kommun ska minska sin klimatpåverkan och bidra till ett fossilfritt samhälle.

Beskrivning

Energieffektivisering i kommunkoncernens lokaler och bostäder ska minska energianvändning och därmed kostnaderna för energi i Åmåls kommun. Upphandling av fordon som drivs med fossilfritt bränsle samt utbyggd infrastruktur för laddning av elbilar alternativt tankstationer för biogas, leder till ökad mängd förnybart bränsle. Fler cykelvägar ska utvecklas. Åmåls kommuns verksamheter ska minska sitt matsvinn samt använda ekologiska och/eller närproducerade livsmedel.

Måluppfyllelse



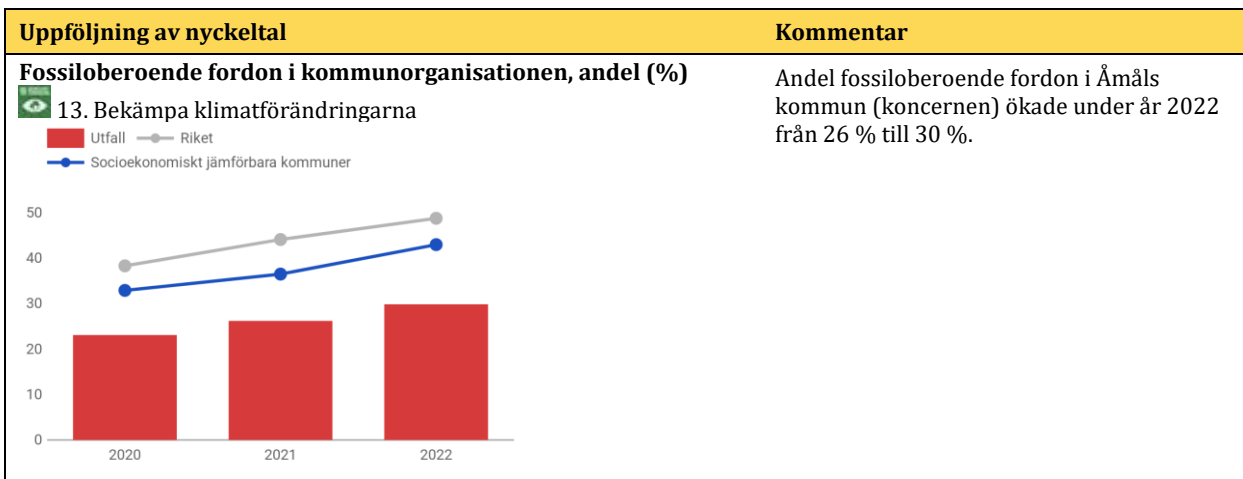
Målet bedöms som delvis uppnått.

Arbetet med fossilfri fordonsflotta går framåt, men inte tillräckligt snabbt. Utmaningen för närvarande är otillräcklig infrastruktur för laddning, men utbyggnadstakten ökar under året.

Energiförbrukning i fastigheter är ett utvecklingsområde, särskilt vad gäller fastigheter som kommunen har rådighet över. Förstudier indikerar att det finns potential att utvecklas, men det handlar om investeringsutrymme.

På området kost görs ett ambitiöst och framgångsrikt arbete. Inom detta område samspelar också målsättning om kostnadseffektivitet och klimatpåverkan.

Inom området naturskydd sker ett aktivt arbete med att utveckla naturvärden och öka biologisk mångfald även om det inte avspeglas i nyckeltalet *Skyddad natur*.

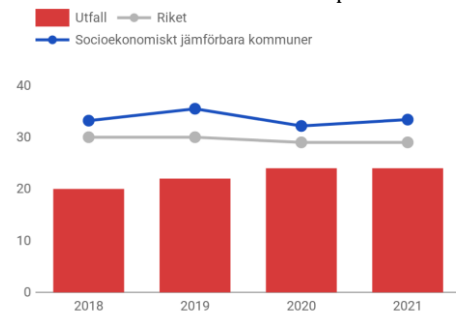


Uppföljning av nyckeltal

Kommentar

Ekologiska livsmedel i kommunens verksamhet under hela året enligt Ekomatcentrum, andel (%)

12. Hållbar konsumtion och produktion

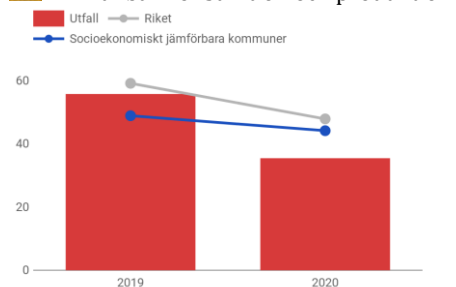


Under år 2021 uppgick andelen ekologiska livsmedel till 24 %. Andelen ekologiska livsmedel är lägre än genomsnittet för riket, 29 %, vilket beror på målkonflikter mellan val av ekologiska livsmedel och inriktning i livsmedels- och måltidspolicyn. Den politiska viljan är att i först hand välja närproducerade svenska livsmedel.

Resultat för år 2022 publiceras på Kolada i oktober 2023.

Måltidssvinn, grund- och gymnasieskola, gram/ätande

12. Hållbar konsumtion och produktion

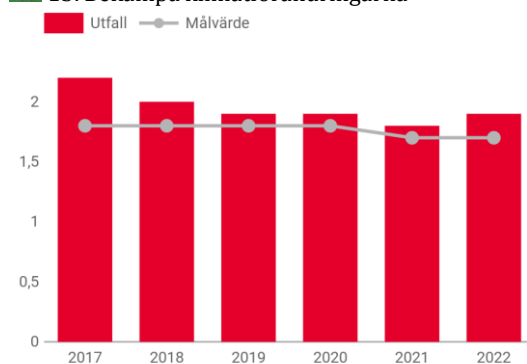


De sista resultaten redovisades för åren 2019 och 2020. Därefter har nyckeltalet upphört. Under år 2020 minskade måltidssvinnet i Åmåls kommun från 56 gram till 35 gram per ätande.

CO2e kg/kg livsmedel

12. Hållbar konsumtion och produktion

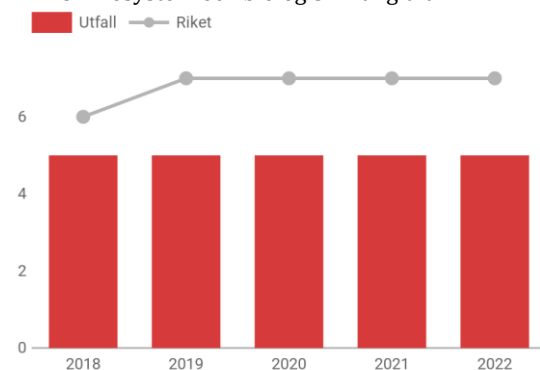
13. Bekämpa klimatförändringarna



Klimatpåverkan mäts via statistik som hämtas från kostenhetens inköpta livsmedel. Utfallet under 2022 var 1,9 koldioxidequivivalenter per kg livsmedel. Målet var 1,7.

Skyddad natur totalt, andel (%)

15. Ekosystem och biologisk mångfald



Andel skyddad natur i Åmåls kommun uppgick år 2022 till 5 %. Medelvärde för samtliga kommuner i riket uppgick till 7 %. Åmåls kommun består av ett geografiskt område med stor andel natur jämfört med en del andra kommuner. I andel natur tas inte hänsyn till andra faktorer såsom spridningsvägar mellan olika värdefulla områden och vilka värden de skyddade områdena innefattar. Stora och Lilla Bräcke naturreservat i Ånimskog invigdes år 2016 och blev Åmåls första kommunala naturreservat. Reservatet omfattar cirka 60 hektar.

Bygg- och miljönämnden

Beskrivning av grunduppdrag

Verksamheternas grunduppdrag utgår från den statliga, regionala och kommunala styrningen och beskrivs på följande sätt:

- För vem eller vilka målgrupper finns verksamheten?
- Vilka situationer och behov ska verksamheten lösa?
- Vad ska verksamheten utföra (utbud)?

Verksamhetsområde	Målgrupper	Behov	Utbud
Myndighetsutövning - bygglov	Invånare, företagare och fastighetsägare	Bygglov och tillsynsändan	Service och handläggning
Myndighetsutövning - miljöskydd, hälsoskydd, strandskydd och livsmedel.	Invånare, företagare och fastighetsägare (verksamhetsutövare)	Lagefterlevnad för att, idag och i framtiden, skydda människors hälsa och miljö (naturen - växter, djur, insekter, fåglar, fiskar) samt tillse säkra och redliga livsmedel.	Information och rådgivning. Tillsyn, kontroll och prövning. Remisshantering.

Enligt fullmäktiges arbetsordning och nämndernas reglementen fullgör bygg- och miljönämnden för kommunens myndighetsutövande uppgifter inom

- byggnadsfrågor
- naturvårdsfrågor
- miljö- och hälsoskydd
- strandskyddsfrågor
- livsmedelsfrågor.

Uppföljning av ekonomi och verksamhetsmål

Ekonomi

Ekonomi för kommunstyrelsen eller nämnden redovisas i nedanstående tabeller avseende januari-augusti innevarande år.

Driftredovisning per verksamhetsområde

Verksamhetsområde	Redovisat för perioden	Årsbudget	Årsprognos (avvikelse)	Beräknat utfall
1 POLITISK VERKSAMHET	155	253	0	253
Summa, tkr	155	253	0	253

Verksamhetsmål

Uppföljning av nämnds- och bolagsmål samt nyckeltal

- ❖ Kommunfullmäktiges mål: I Åmåls kommun ska alla ha en god och jämlik hälsa samt uppleva livskvalitet

Nämnds- och bolagsmål:

Bygg- och miljönämnden ska hålla hög kvalitet på service och myndighetsutövning och bidra till nöjda invånare, företagare och fastighetsägare.

Beskrivning

En förutsägbar och effektiv verksamhet bidrar till att skapa förutsättningar för attraktiva livsmiljöer i Åmåls kommun.

Måluppfyllelse



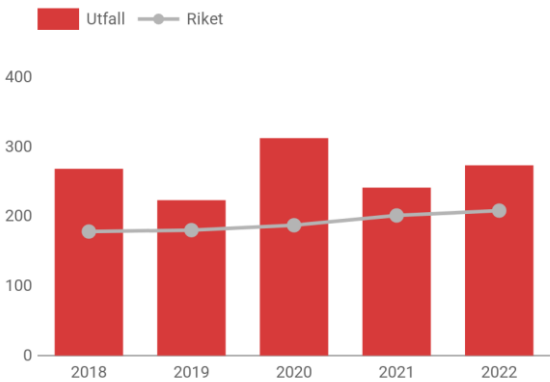
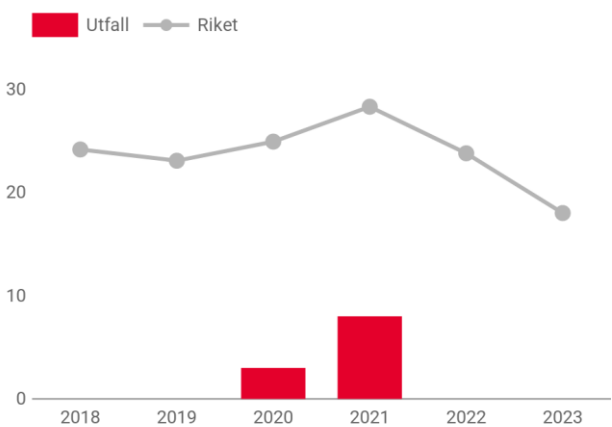
Målet bedöms som uppnått.

Handläggningstiderna inom bygg- och miljönämndens verksamhetsområden ligger generellt väl i linje med lagstiftarens intentioner.

Arbete med att öka kompetensen inom relevanta områden hos medarbetarna pågår kontinuerligt. Genom uppdaterade rutiner, instruktioner och mallar ökar rättssäkerheten. Som medlem i Miljösamverkan Västra Götaland finns bland annat vägledningsmaterial att tillgå.

Från och med år 2021 har självfinansieringsgraden ökat inom myndighetsutövning vad gäller miljöbalkens område i och med att fast årlig avgift införts för anmälningspliktiga verksamheter inom hälsoskyddsområdet. Självfinansieringsgraden inom myndighetsutövning vad gäller miljöbalkens och livsmedelslagens område behöver dock fortfarande ökas.

Uppföljning av nyckeltal	Kommentar																								
<p>Företagsklimat enl. ÖJ (Insikt) - Bygglov - Totalt, NKI</p> <p>9. Hållbar industri, innovationer och infrastruktur</p> <p>Utfall — Riket Socioekonomiskt jämförbara kommuner</p> <table border="1"><caption>Bygglov - Totalt, NKI</caption><thead><tr><th>År</th><th>Utfall</th><th>Riket</th><th>Socioekonomiskt jämförbara kommuner</th></tr></thead><tbody><tr><td>2018</td><td>83</td><td>65</td><td>55</td></tr><tr><td>2019</td><td>78</td><td>65</td><td>65</td></tr><tr><td>2020</td><td>83</td><td>65</td><td>70</td></tr><tr><td>2021</td><td>83</td><td>65</td><td>68</td></tr><tr><td>2022</td><td>83</td><td>65</td><td>62</td></tr></tbody></table>	År	Utfall	Riket	Socioekonomiskt jämförbara kommuner	2018	83	65	55	2019	78	65	65	2020	83	65	70	2021	83	65	68	2022	83	65	62	<p>Nyckeltalet utgörs av föreningen Företagarnas bedömning av servicen inom myndighetsområdet bygglov på en skala mellan 0 och 100. Det senaste utfallet för Åmåls kommun avser år 2021. Då redovisades 83, att jämföras med rikets 69.</p>
År	Utfall	Riket	Socioekonomiskt jämförbara kommuner																						
2018	83	65	55																						
2019	78	65	65																						
2020	83	65	70																						
2021	83	65	68																						
2022	83	65	62																						
<p>Företagsklimat enl. ÖJ (Insikt) - Livsmedelskontroll - Totalt, NKI</p> <p>9. Hållbar industri, innovationer och infrastruktur</p> <p>Utfall — Riket Socioekonomiskt jämförbara kommuner</p> <table border="1"><caption>Livsmedelskontroll - Totalt, NKI</caption><thead><tr><th>År</th><th>Utfall</th><th>Riket</th><th>Socioekonomiskt jämförbara kommuner</th></tr></thead><tbody><tr><td>2018</td><td>80</td><td>75</td><td>75</td></tr><tr><td>2019</td><td>85</td><td>75</td><td>75</td></tr><tr><td>2020</td><td>85</td><td>75</td><td>75</td></tr><tr><td>2021</td><td>85</td><td>75</td><td>75</td></tr><tr><td>2022</td><td>80</td><td>75</td><td>75</td></tr></tbody></table>	År	Utfall	Riket	Socioekonomiskt jämförbara kommuner	2018	80	75	75	2019	85	75	75	2020	85	75	75	2021	85	75	75	2022	80	75	75	<p>Nyckeltalet utgörs av föreningen Företagarnas bedömning av servicen inom myndighetsområdet livsmedelskontroll på en skala mellan 0 och 100. Det senaste utfallet avser år 2022. Resultatet för Åmåls kommun har minskat från 90 till 80, men är fortfarande högre än riket.</p>
År	Utfall	Riket	Socioekonomiskt jämförbara kommuner																						
2018	80	75	75																						
2019	85	75	75																						
2020	85	75	75																						
2021	85	75	75																						
2022	80	75	75																						
<p>Företagsklimat enl. ÖJ (Insikt) - Totalt - Rättssäkerhet, NKI</p> <p>9. Hållbar industri, innovationer och infrastruktur</p> <p>Utfall — Riket Socioekonomiskt jämförbara kommuner</p> <table border="1"><caption>Rättssäkerhet - Totalt, NKI</caption><thead><tr><th>År</th><th>Utfall</th><th>Riket</th><th>Socioekonomiskt jämförbara kommuner</th></tr></thead><tbody><tr><td>2018</td><td>83</td><td>75</td><td>75</td></tr><tr><td>2019</td><td>83</td><td>75</td><td>75</td></tr><tr><td>2020</td><td>83</td><td>75</td><td>75</td></tr><tr><td>2021</td><td>83</td><td>75</td><td>75</td></tr><tr><td>2022</td><td>81</td><td>75</td><td>75</td></tr></tbody></table>	År	Utfall	Riket	Socioekonomiskt jämförbara kommuner	2018	83	75	75	2019	83	75	75	2020	83	75	75	2021	83	75	75	2022	81	75	75	<p>Nyckeltalet utgörs av föreningen Företagarnas bedömning av rättssäkerhet inom serviceområdet på en skala mellan 0 och 100. Det senaste utfallet avser år 2022. Resultatet för Åmåls kommun har minskat från 83 till 81, men är fortfarande högre än riket.</p>
År	Utfall	Riket	Socioekonomiskt jämförbara kommuner																						
2018	83	75	75																						
2019	83	75	75																						
2020	83	75	75																						
2021	83	75	75																						
2022	81	75	75																						

Uppföljning av nyckeltal	Kommentar
<p>Nettokostnad miljö- och hälsoskydd, myndighetsutövning, kr/inv</p> 	<p>Nyckeltalet beräknas genom att dividera nettokostnad för miljö- och hälsoskydd (myndighetsutövning) med antal invånare totalt den 31 december. Det senaste utfallet avser år 2022. Redovisade nettokostnader har ökat från 241 tusen kronor till 273 tusen kronor, att jämföras med rikets 208 tusen kronor.</p>
<p>Handläggningstid (median) från när ansökan betraktas som fullständig till beslut för bygglov för nybyggnad av en- och tvåbostadshus, antal dagar</p> 	<p>Nyckeltalet mäter handläggningstid avseende bygglovsärenden för nybyggnad där beslut om bygglov fattats under året oavsett om bygglovsbeslutet var positivt eller negativt. Utfall för Åmåls kommun har redovisats för åren 2020 och 2021. Under 2021 ökade handläggningstiden från 3 till 8 dagar. Jämfört med riket är utfallet i Åmål lägre.</p>

❖ **Kommunfullmäktiges mål: Åmåls kommun ska vara ett långsiktigt ekologiskt hållbart och klimatneutralt samhälle**

Nämnds- och bolagsmål:

Bygg- och miljönämnden ska bidra till en långsiktig, ekologisk hållbar utveckling.

Beskrivning

Genom bygg- och miljönämndens myndighetsarbete, med prövning och tillsyn, värnas mark-, vatten- och luftkvalitet, människors hälsa samt byggnaders utseende och kvalitet.

Måluppfyllelse



Målet bedöms som uppnått.

Verksamheten bidrar i sitt dagliga arbete till att värna om mark-, vatten- och luftkvalitet samt människors hälsa. Dessa aspekter beaktas alltid när ett ärende handläggs. Bygg- och miljönämnden har beslutat om långsiktiga mål, till exempel kring kartläggning av radon i bostäder, förorenad mark och tillsyn av enskilda avlopp. I mångt och mycket styrs verksamheten av inkommande ärenden varför den uppsökande tillsynen kan behöva nedprioriteras.

Stort fokus läggs på att värna naturens resurser, exempelvis vatten. Noterade brister vid livsmedelskontroll och tips/klagomål om brister inom både livsmedels- samt miljö- och hälsoområdet följs alltid upp för att värna om människors hälsa och miljön.

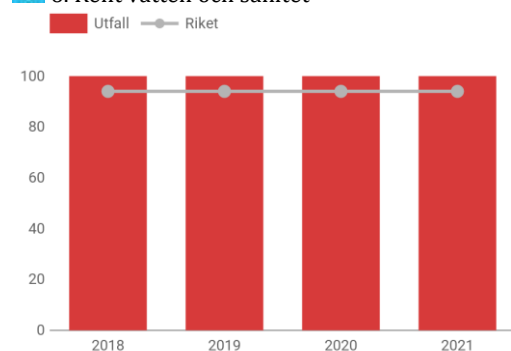
Vid nybyggnation eller ändrad användning av bostäder och lokaler ställs krav på luftkvalitet, brandsäkerhet och tillgänglighet enligt plan- och bygglagen, plan- och byggförordningen samt Boverkets bygg- och brandregler. Stor vikt läggs på att bevara och skydda kulturhistoriska byggnader.

Uppföljning av nyckeltal

Kommentar

Grundvattenförekomster med god kemisk och kvantitativ status, andel (%)

6. Rent vatten och sanitet



Nyckeltalet anger andel grundvattenförekomster med god kemisk och kvantitativ status av totalt antal grundvattenförekomster. Klassningen görs successivt under en flerårscykel, och i Kolada redovisas för varje år i en cykel det resultat som tagits fram under cykeln. Varje kommun kommer därför till exempel att ha samma resultat alla år 2017-2021. Utfall för Åmåls kommun har varit 100 %.

Kultur- och utbildningsnämnden

Beskrivning av grunduppdrag

Kultur- och utbildningsnämndens verksamhetsområde fastställs av kommunfullmäktige i ett reglemente. Enligt reglementet ska kultur- och utbildningsnämnden fullgöra kommunens uppgifter avseende följande verksamheter:

- barnomsorg, förskola
- skolbarnomsorg, fritidshem
- förskoleklass
- grundskola
- anpassad grundskola
- gymnasieskola
- anpassad gymnasieskola
- skolhälsovård
- fritids- och ungdomsverksamhet för 13 - 17 år, HUSET
- kulturfrågor och kommunal kulturverksamhet (inklusive bibliotek, kulturskola och kommunens konstsamling), med undantag av beslut om tilldelning av kulturstrategiska uppdrag.

Uppföljning av ekonomi och verksamhetsmål

Ekonomi

Ekonomi för kommunstyrelsen eller nämnden redovisas i nedanstående tabeller avseende januari-augusti innevarande år.

Driftredovisning per verksamhetsområde

Verksamhetsområde	Redovisat för perioden	Årsbudget	Årsprognos (avvikelse)	Beräknat utfall
105 Kultur- och utbildningsnämnd	227	678	-200	878
301 Stöd till studieorganisationer	200	200	0	200
302 Allmän kulturverksamhet	863	1 043	-212	1 255
303 Bibliotek	3 052	5 267	-160	5 427
304 Musikskola/kulturskola	3 561	5 851	-80	5 931
313 Fritidsgårdar	1 608	2 904	145	2 759
392 Kulturkansli	1 779	2 155	-92	2 247
401 Öppen förskola	563	873	0	873
402 Förskola	42 821	61 381	-685	62 066
403 Pedagogisk omsorg	1 827	2 677	23	2 654
405 Fritidshem	10 772	16 765	929	15 836
411 Förskoleklass	4 687	6 882	-142	7 024
412 Grundskola	94 207	143 803	-9 575	153 378
413 Anpassad skola	4 137	6 534	704	5 830
414 Gymnasieskola	33 867	62 698	1 422	61 276
415 Gymnasiesärskola	3 014	5 494	749	4 745
490 Kultur- och utbildningsförvaltningen	1 370	2 028	74	1 954
Summa, tkr	208 555	327 233	-7 100	334 333

Investeringsredovisning per ansvarsenhet

Ansvar (text)	Investeringsprojekt	Redovisat för perioden	Årsbudget	Årsprognos (avvikelse)	Beräknat utfall
Kultur- och utbildningsförvaltningen	9320 Nytt verksamhetssystem	6	2 000	0	2 000
Enhet kultur	9311 Konstinköp, löskonst	0	25	0	25
	9220 Ren. av tavla (Hesselbom)	0	50	0	50
	9312 Konstinköp off. miljö	0	100	0	100
	9222 Konstinköp off. miljö	7	95	0	95
Enhet bibliotek	9313 Bokhyllor o boktråg	0	25	0	25
	9027 Bibliotekssystem	0	86	0	86
Enhet kulturskola	9315 Musikinstrument	0	25	0	25
	9314 Utbyte av äldre dator	0	30	0	30
Verks. grundskola gemensamt (VG)	9321 IT/digitalisering	95	500	0	500
	9229 Inv. nya Rösparksskolan	1 063	1 425	0	1 425
Summa, tkr		1171	4361	0	4 361

Verksamhetsmål

Uppföljning av nämnds- och bolagsmål samt nyckeltal

❖ **Kommunfullmäktiges mål: Åmåls kommun ska ha ett starkt lokalt näringsliv**

Nämnds- och bolagsmål:

Förskolan ska erbjuda barnomsorg under vårdnadshavarens arbetsdag, tid för studier med utgångspunkt i barn- och utbildningsnämndens beslut kring öppettider.

Beskrivning

Tillgång till barnomsorg på de tider vårdnadshavaren har behov utifrån barn- och utbildningsnämnden beslut kring öppettider. Målet är uppfyllt när 100 % av vårdnadshavarna har fått sina behov utifrån detta uppfyllt.

Måloppfyllelse



Målet bedöms som uppnått. Åmåls kommun erbjuder barnomsorg till samtliga vårdnadshavare utifrån verifierat behov.

Uppföljning av nyckeltal	Kommentar
Andel vårdnadshavare som får barnomsorg utifrån verifierat behov.	100 % av vårdnadshavarna får barnomsorg utifrån verifierat behov. Observera att verifierat behov inte nödvändigtvis innebär önskat behov.

Nämnds- och bolagsmål:

Grundskolan ska säkerställa att alla elever från Förskoleklass - åk 9 tar del av den av barn- och utbildningsnämnden beslutade studie- och yrkesvägledningsplanen.

Beskrivning

Barn- och utbildningsnämnden har antagit en plan för studie- och yrkesvägledning för grundskola Förskoleklass - åk 9. Planen ska säkerställa tillgång till kontinuerlig studie- och yrkesvägledning genom att integrera arbetet kring samverkan med omvärlden i alla ämnen för att eleverna ska göra väl underbyggda studie- och yrkesval i framtiden. Målet är uppfyllt när 100 % av eleverna tagit del av de delar som de är berörda av under läsåret.

Måluppfyllelse



Målet bedöms som delvis uppnått. Grundskolan arbetar aktivt för att alla elever ska få utbildning av hög kvalitet och få underlag för fortsatt utbildning i samverkan med gymnasieskolan, arbetslivet och närsamhället i övrigt.

Uppföljning av nyckeltal	Kommentar
100% av eleverna ska ha tagit del av studie- och yrkesvägledningsplanens insatser under respektive årskurs.	I undervisningen ges eleverna möjlighet att utveckla förståelse för hur kunskaper i ämnet kan ha betydelse i arbetslivet, och på så sätt utgöra underlag för deras val av studier och yrke. Inom olika ämnen erbjuds eleverna olika lärandeaktiviteter som ska ge möjligheter att utveckla insikter, kunskaper och förmågor som behövs för att ta ställning till och fatta beslut om framtiden. Eleverna får möjlighet att utveckla medvetenhet om konsekvenser av olika val, så att de kan relatera dem till sig själva och sina egna mål.

Nämnds- och bolagsmål:

Gymnasiet ska säkerställa att samtliga elever under sin tid på Karlbergsgymnasiet regelbundet får ta del av information från universitet och högskolor kring möjligheter till vidare studier och från arbetsförmedlingar, näringsliv samt arbetsmarknadens parter och branschorganisationer information om arbetsmöjligheter och olika yrkeskarriärer, yrkesmöjligheter.

Beskrivning

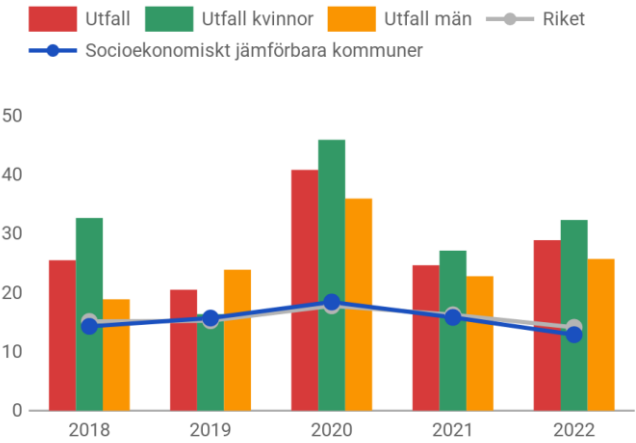
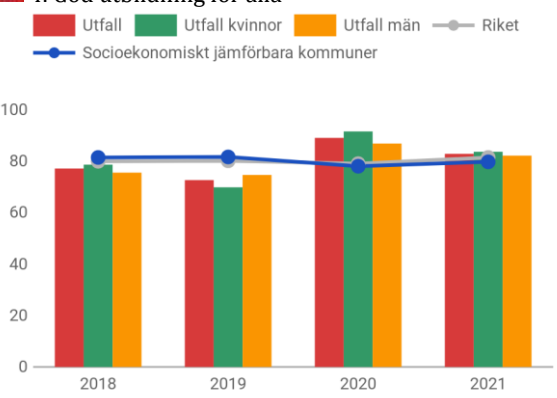
Universitet och högskolor, arbetsförmedlingar, näringsliv samt arbetsmarknadens parter och branschorganisationer har viktiga roller i informationen till skolan och eleverna. Målet är nått när 100 % av eleverna tagit del av den information de är berörda av under läsåret.

Måluppfyllelse



Målet bedöms som delvis uppnått. En mer omfattande uppföljning av detta mål görs efter den 31 december 2023 då det finns resultat över höstens mätningar.

Uppföljning av nyckeltal	Kommentar
100% av eleverna ska regelbundet, under sin tid på Karlbergsgymnasiet tagit del av information från universitet och högskolor kring möjligheter till vidare studier och från arbetsförmedlingar, näringsliv samt arbetsmarknadens parter och branschorganisationer information om arbetsmöjligheter och olika yrkeskarriärer, yrkesmöjligheter.	Det finns regelbundna inslag i elevernas utbildning som handlar om vidare studie-, arbets- eller yrkesmöjligheter. Under ett läsår görs studiebesök på såväl arbetsplatser som universitet och högskolor. Utbildningsutbudet är enormt så eleverna behöver guidning och hjälp att sortera i det stora informationsflödet. I den skolenkät som genomfördes våren 2022 framgår att cirka 10 % av eleverna inte tycker att de får tillräcklig information om framtida studier och yrkesval.

Uppföljning av nyckeltal	Kommentar																																				
	<p>En viktig del i att förbättra elevernas upplevelse av att de nås av studie- och yrkesvägledning är satsningen på ytterligare en studie- och yrkesvägledare till Karlbergsgymnasiet, med start höstterminen 2023.</p>																																				
<p>Gymnasieelever som gått över till universitet/högskola direkt efter avslutad gymnasieutbildning, hemkommun, andel (%)</p>  <p>Utfall Utfall kvinnor Utfall män Riket Socioekonomiskt jämförbara kommuner</p> <table border="1"> <caption>Data for Gymnasieelever som gått över till universitet/högskola direkt efter avslutad gymnasieutbildning, hemkommun, andel (%)</caption> <thead> <tr> <th>År</th> <th>Utfall (Totalt)</th> <th>Utfall kvinnor</th> <th>Utfall män</th> <th>Riket</th> <th>Socioekonomiskt jämförbara kommuner</th> </tr> </thead> <tbody> <tr> <td>2018</td> <td>25</td> <td>32</td> <td>18</td> <td>14</td> <td>15</td> </tr> <tr> <td>2019</td> <td>20</td> <td>15</td> <td>23</td> <td>14</td> <td>16</td> </tr> <tr> <td>2020</td> <td>40</td> <td>45</td> <td>35</td> <td>14</td> <td>18</td> </tr> <tr> <td>2021</td> <td>24</td> <td>27</td> <td>22</td> <td>14</td> <td>16</td> </tr> <tr> <td>2022</td> <td>28</td> <td>32</td> <td>25</td> <td>14</td> <td>14</td> </tr> </tbody> </table>	År	Utfall (Totalt)	Utfall kvinnor	Utfall män	Riket	Socioekonomiskt jämförbara kommuner	2018	25	32	18	14	15	2019	20	15	23	14	16	2020	40	45	35	14	18	2021	24	27	22	14	16	2022	28	32	25	14	14	<p>Andelen gymnasieelever, folkbokförda i Åmåls kommun, som gått över till universitet/högskola direkt efter avslutad gymnasieutbildning uppgick år 2022 till 29 %. Medelvärdet för samtliga kommuner i riket uppgick till 14 %.</p> <p>Denna statistik visar att Åmåls kommun placerar sig på tredje plats bland rikets kommuner. Det är endast de stora universitetskommunerna Uppsala och Lund som har en högre andel som går vidare direkt från gymnasiestudier till universitet/högskola.</p> <p>En spännande del i denna statistik är jämförelsen mellan elever i hemkommunen med elever som får sin gymnasieutbildning på Karlbergsgymnasiet i Åmål. Som framgått tidigare har elever från Åmåls kommun som läser sin gymnasieutbildning utanför Karlbergsgymnasiet ett högre genomsnittligt meritvärde från grundskoletiden. Flera av dessa läser utbildningar med inriktning mot någon idrott eller specialintresse där antagningspoängen är hög. Kanske bidrar även det faktum att de är vana att pendla eller bo hemifrån till att en högre andel fortsätter direkt till studier.</p> <p>Alla elever som saknar gymnasiebehörighet går på kommunens egen gymnasieskola och har rimligen en längre väg till fullföljda gymnasiestudier och ett val att läsa vidare direkt på universitet/högskola.</p>
År	Utfall (Totalt)	Utfall kvinnor	Utfall män	Riket	Socioekonomiskt jämförbara kommuner																																
2018	25	32	18	14	15																																
2019	20	15	23	14	16																																
2020	40	45	35	14	18																																
2021	24	27	22	14	16																																
2022	28	32	25	14	14																																
<p>Ungdomar som är etablerade på arbetsmarknaden eller studerar 2 år efter fullföljd gymnasieutbildning, hemkommun, andel (%)</p> <p>4. God utbildning för alla</p>  <p>Utfall Utfall kvinnor Utfall män Riket Socioekonomiskt jämförbara kommuner</p> <table border="1"> <caption>Data for Ungdomar som är etablerade på arbetsmarknaden eller studerar 2 år efter fullföljd gymnasieutbildning, hemkommun, andel (%)</caption> <thead> <tr> <th>År</th> <th>Utfall (Totalt)</th> <th>Utfall kvinnor</th> <th>Utfall män</th> <th>Riket</th> <th>Socioekonomiskt jämförbara kommuner</th> </tr> </thead> <tbody> <tr> <td>2018</td> <td>75</td> <td>75</td> <td>75</td> <td>80</td> <td>80</td> </tr> <tr> <td>2019</td> <td>70</td> <td>70</td> <td>70</td> <td>80</td> <td>80</td> </tr> <tr> <td>2020</td> <td>85</td> <td>85</td> <td>85</td> <td>80</td> <td>78</td> </tr> <tr> <td>2021</td> <td>80</td> <td>80</td> <td>80</td> <td>80</td> <td>80</td> </tr> </tbody> </table>	År	Utfall (Totalt)	Utfall kvinnor	Utfall män	Riket	Socioekonomiskt jämförbara kommuner	2018	75	75	75	80	80	2019	70	70	70	80	80	2020	85	85	85	80	78	2021	80	80	80	80	80	<p>Statistiken visar att andelen ungdomar i Åmåls kommun som är etablerade på arbetsmarknaden eller studerar efter fullföljd gymnasieutbildning steg kraftigt mellan åren 2019 och 2020, precis som i övriga landet, för att minska under år 2021, till 83 %. Medelvärdet för samtliga kommuner i riket uppgick till 81 %.</p> <p>Eftersom ungdomsarbetslösheten i Åmåls kommun är hög bör slutsatsen vara att andelen ungdomar som studerar vidare är hög. Förhoppningsresultat är detta ett resultat av att många ungdomar efter sin gymnasietid känner sig trygga med att klara fortsatta studier och är motiverade att utbilda sig vidare.</p> <p>Med många yttre påverkansfaktorer är det viktigt att fokusera på det som kan påverkas, till exempel kvaliteten i undervisningen och den studie- och yrkesvägledning som ges. Genom att så många som möjligt når en gymnasieexamen skapas förutsättningar för individerna att ta sig in på arbetsmarknaden eller vidare i fortsatta studier. Genom en bra studie- och yrkesvägledning ges eleverna en</p>						
År	Utfall (Totalt)	Utfall kvinnor	Utfall män	Riket	Socioekonomiskt jämförbara kommuner																																
2018	75	75	75	80	80																																
2019	70	70	70	80	80																																
2020	85	85	85	80	78																																
2021	80	80	80	80	80																																

Uppföljning av nyckeltal	Kommentar
	kunskapsbas inför framtida yrkes- och studieval.

❖ **Kommunfullmäktiges mål: I Åmåls kommun ska människor ha möjlighet till livslångt lärande**

Nämnds- och bolagsmål:

Förskola - alla barn ska utveckla de fem förmågorna så långt det är möjligt; analysförmåga, kommunikativ förmåga, metakognitiv förmåga, procedurförmåga och begreppslig förmåga.

Beskrivning

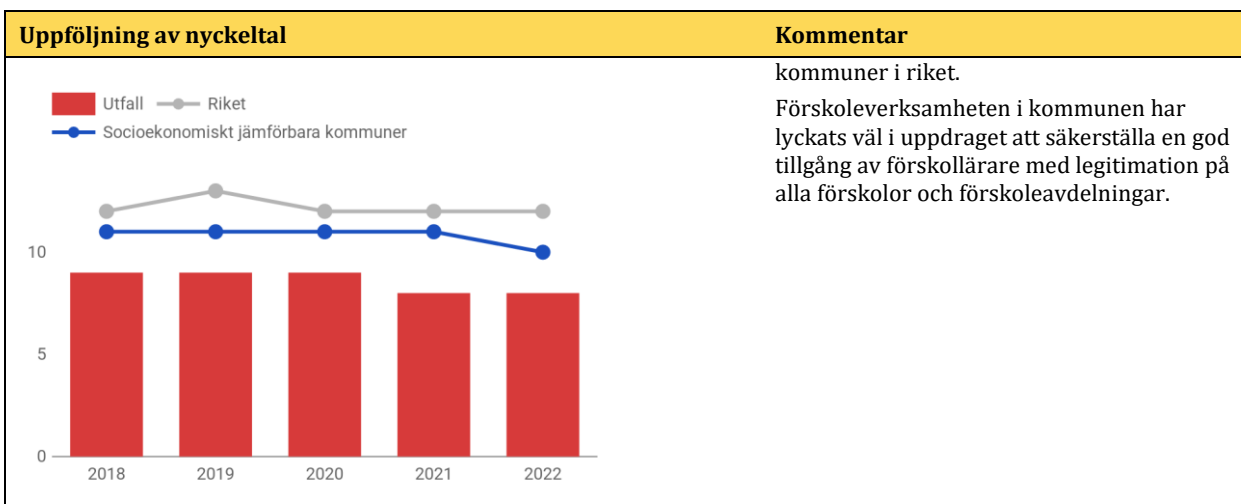
Målet nås när 100 % av alla barn i gruppen tagit del av adekvat undervisning. Målet följs upp av ansvarig pedagog på grupp- och individnivå i det systematiska kvalitetsarbetet enligt Skollag 2010:800.

Måluppfyllelse



Målet bedöms som delvis uppnått. Flera nyckeltal är bättre än riket, men målet är att alla barn ska nå de fem förmågorna så långt det är möjligt innan de börjar förskoleklass. Arbete med att säkerställa barnens och vårdnadshavarnas deltagande och delaktighet i förskolans verksamhet genomförs systematiskt och aktivt.

Uppföljning av nyckeltal	Kommentar																								
<p>Inskrivna barn/årsarbetare kommunal förskola, antal</p> <table border="1"> <caption>Inskrivna barn/årsarbetare kommunal förskola, antal</caption> <thead> <tr> <th>År</th> <th>Utfall</th> <th>Riket</th> <th>Socioekonomiskt jämförbara kommuner</th> </tr> </thead> <tbody> <tr> <td>2018</td> <td>4,8</td> <td>5,0</td> <td>5,0</td> </tr> <tr> <td>2019</td> <td>4,6</td> <td>5,0</td> <td>5,0</td> </tr> <tr> <td>2020</td> <td>4,7</td> <td>5,0</td> <td>5,0</td> </tr> <tr> <td>2021</td> <td>4,8</td> <td>5,0</td> <td>5,0</td> </tr> <tr> <td>2022</td> <td>4,1</td> <td>5,0</td> <td>5,0</td> </tr> </tbody> </table>	År	Utfall	Riket	Socioekonomiskt jämförbara kommuner	2018	4,8	5,0	5,0	2019	4,6	5,0	5,0	2020	4,7	5,0	5,0	2021	4,8	5,0	5,0	2022	4,1	5,0	5,0	<p>Under år 2022 var antalet barn per årsarbetare i kommunal förskola 4,1, vilket var lägre än medelvärdet för samtliga kommuner i riket uppgick till, 5,0 %. Åmåls kommun har därmed färre barn per årsarbetare i kommunala förskolor. Detta tack vare statliga medel från Skolverket samt ett antal nystartstjänster med bidrag från arbetsförmedlingen.</p> <p>Under sista kvartalet 2022 och under 2023 har ett antal nystartstjänster och tjänster med bidrag från Arbetsförmedlingen avslutats.</p>
År	Utfall	Riket	Socioekonomiskt jämförbara kommuner																						
2018	4,8	5,0	5,0																						
2019	4,6	5,0	5,0																						
2020	4,7	5,0	5,0																						
2021	4,8	5,0	5,0																						
2022	4,1	5,0	5,0																						
<p>Barn 1-5 år inskrivna i förskola, andel (%)</p> <p>4. God utbildning för alla</p> <table border="1"> <caption>Barn 1-5 år inskrivna i förskola, andel (%)</caption> <thead> <tr> <th>År</th> <th>Utfall</th> <th>Riket</th> <th>Socioekonomiskt jämförbara kommuner</th> </tr> </thead> <tbody> <tr> <td>2018</td> <td>88,1</td> <td>86,1</td> <td>86,1</td> </tr> <tr> <td>2019</td> <td>88,1</td> <td>86,1</td> <td>86,1</td> </tr> <tr> <td>2020</td> <td>88,1</td> <td>86,1</td> <td>86,1</td> </tr> <tr> <td>2021</td> <td>88,1</td> <td>86,1</td> <td>86,1</td> </tr> <tr> <td>2022</td> <td>89,1</td> <td>86,1</td> <td>86,1</td> </tr> </tbody> </table>	År	Utfall	Riket	Socioekonomiskt jämförbara kommuner	2018	88,1	86,1	86,1	2019	88,1	86,1	86,1	2020	88,1	86,1	86,1	2021	88,1	86,1	86,1	2022	89,1	86,1	86,1	<p>Andelen barn som är inskrivna i förskola i Åmåls kommun uppgick år 2022 till 89,1 %, att jämföras med medelvärdet för samtliga kommuner i riket, 86,1 %.</p> <p>Åmåls kommun bedriver uppsökande verksamhet till de barn som inte är inskrivna i förskola, oavsett huvudman</p>
År	Utfall	Riket	Socioekonomiskt jämförbara kommuner																						
2018	88,1	86,1	86,1																						
2019	88,1	86,1	86,1																						
2020	88,1	86,1	86,1																						
2021	88,1	86,1	86,1																						
2022	89,1	86,1	86,1																						
<p>Personal i förskola med förskollärlärolegitimation, kommunal regi, antal barn/årsarbetare</p>	<p>Kultur- och utbildningsnämnden har en hög andel förskollärare med lärolegitimation, vilket resulterar i lägre antal barn per legitimerad förskolelärare.</p> <p>Under år 2022 hade Åmåls kommun 8 barn per årsarbetare med förskollärlärolegitimation, att jämföras med 12 barn för medelvärdet för samtliga</p>																								



Nämnds- och bolagsmål:

Grundskola – alla elever ska nå kunskapsmålen för respektive stadium och nå behörighet till gymnasiestudier vid ett nationellt program.

Beskrivning

Målet är uppnått när 100 % av eleverna har nått kunskapsmålen i åk 9 och därmed behörighet till gymnasiet.

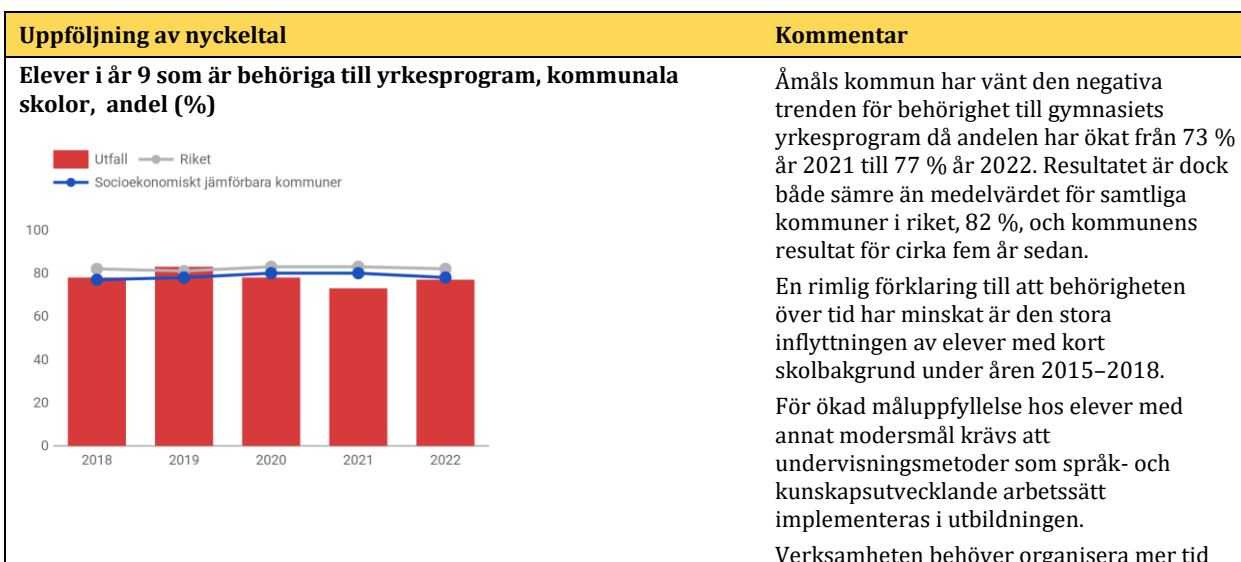
Måluppfyllelse

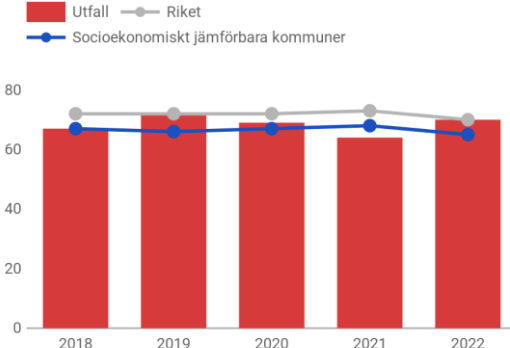


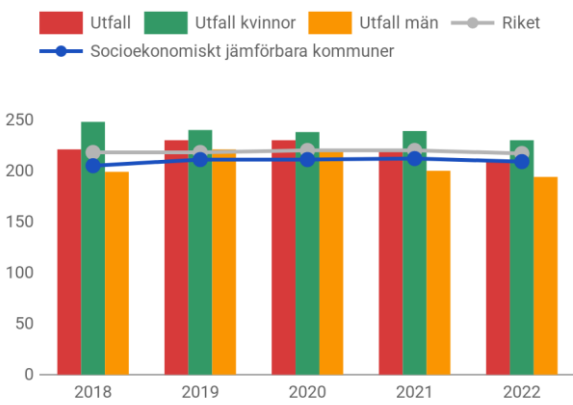
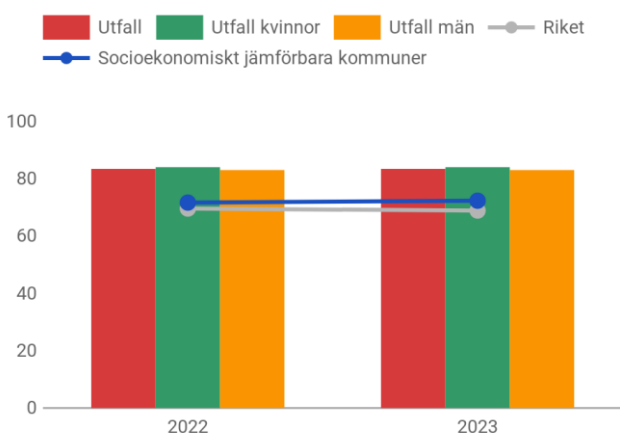
Målet bedöms som delvis uppnått. Från och med år 2022 noteras ett trendbrott med en ökad andel elever som når målen i alla ämnen och alla årskurser. De tidigare sjunkande elevresultaten kan delvis förklaras av att grundskolan under en period ställts inför en del större utmaningar, till exempel att inrymma delar av verksamheten i tillfälligt utspridda lokaler under lång tid, ett stort flöde av nya elever mellan åren 2015 och 2018 samt därefter ett fortsatt flöde av elever genom en hög in- och ut flyttning.

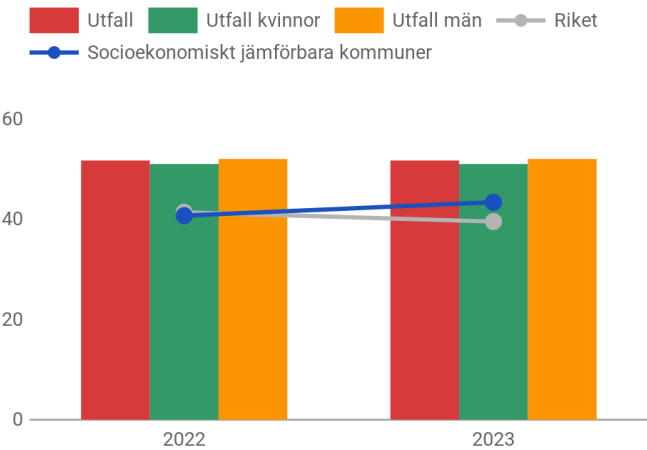
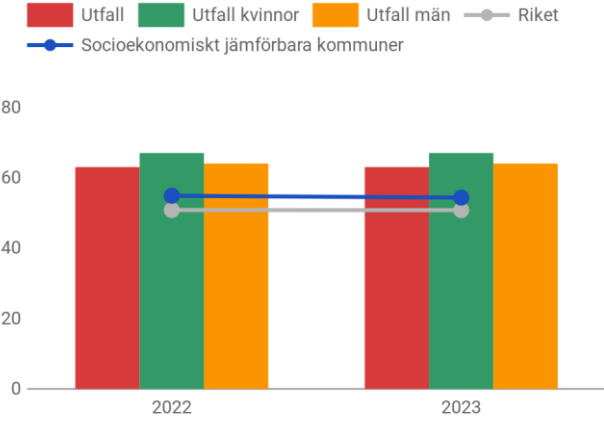
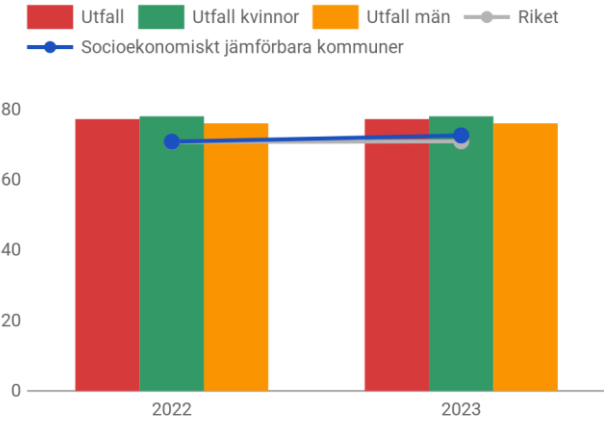
Flyktingkrisen följdes av en pandemi som sedan mars 2020 i hög grad har påverkat verksamhetens möjligheter att bedriva utbildning och undervisning av hög kvalitet med behörig och utbildad personal. Frånvaro, restriktioner och fjärrundervisning påverkade kunskapsutvecklingen i vissa ämnen och elevgrupper. Alla elever har inte fått samma förutsättningar för lärande under de hinder pandemin förde med sig där bland annat grundskolans så kallade kompensatoriska uppdrag har försvårats. Det har särskilt drabbat elever med stödbehov, med mindre gynnsamma socioekonomiska hemförhållanden eller med annat modersmål än svenska.

Grundskolan arbetar intensivt med att överbrygga socioekonomiska faktorer som påverkar elevernas skolsituation vad gäller framförallt vårdnadshavarnas utbildningsnivå med kompensatoriska insatser för berörda elever på samtliga skolenheter.



Uppföljning av nyckeltal	Kommentar																																				
<p>Elever i år 9 som är behöriga till yrkesprogram, hemkommun, andel (%)</p> <p>4. God utbildning för alla</p>  <table border="1"> <caption>Data for '4. God utbildning för alla' (Estimated values)</caption> <thead> <tr> <th>År</th> <th>Utfall (%)</th> <th>Utfall kvinnor (%)</th> <th>Utfall män (%)</th> <th>Riket (%)</th> <th>Socioekonomiskt jämförbara kommuner (%)</th> </tr> </thead> <tbody> <tr> <td>2018</td> <td>78</td> <td>82</td> <td>72</td> <td>82</td> <td>80</td> </tr> <tr> <td>2019</td> <td>82</td> <td>82</td> <td>82</td> <td>82</td> <td>80</td> </tr> <tr> <td>2020</td> <td>78</td> <td>78</td> <td>80</td> <td>82</td> <td>80</td> </tr> <tr> <td>2021</td> <td>75</td> <td>80</td> <td>70</td> <td>82</td> <td>82</td> </tr> <tr> <td>2022</td> <td>78</td> <td>82</td> <td>75</td> <td>82</td> <td>80</td> </tr> </tbody> </table>	År	Utfall (%)	Utfall kvinnor (%)	Utfall män (%)	Riket (%)	Socioekonomiskt jämförbara kommuner (%)	2018	78	82	72	82	80	2019	82	82	82	82	80	2020	78	78	80	82	80	2021	75	80	70	82	82	2022	78	82	75	82	80	<p>till lärande genom extra studietid och utökad lovskola samt undervisningen i modersmål behöver stärkas inom ordinarie utbildning.</p> <p>Andel elever i årskurs 9, folkbokförda i kommunen, som var behöriga till yrkesprogram ökade under våren 2022 från 74 % till 77 %. Medelvärdet för samtliga kommuner i riket var 84 %.</p> <p>Det förbättrade resultatet i Åmåls kommun avser både flickor och pojkar. Andelen flickor som var behöriga till yrkesprogram uppgick till 82 %, att jämföras med pojkarnas resultat på 73 %. Resultaten är överlag differentierade. En stor andel flickor har höga meritpoäng medan majoriteten av flickorna har klart lägre meritpoäng och även en låg måluppfyllelse. Den här fördelningen kan man se såväl över hela årskursen som i enskilda klasser. Pojkarnas resultat vad gäller meritvärde är mer jämna, även om det bland pojkar finns en grupp som har höga meritvärden, dock inte lika höga som flickorna.</p> <p>En stor utmaning för undervisande lärare/pedagoger är att anpassa undervisningen utifrån elevernas stora variation av behov och förutsättningar där kompensatoriska insatser är av stor vikt.</p>
År	Utfall (%)	Utfall kvinnor (%)	Utfall män (%)	Riket (%)	Socioekonomiskt jämförbara kommuner (%)																																
2018	78	82	72	82	80																																
2019	82	82	82	82	80																																
2020	78	78	80	82	80																																
2021	75	80	70	82	82																																
2022	78	82	75	82	80																																
<p>Elever i åk. 9 som uppnått kunskapskraven i alla ämnen, kommunala skolor, andel (%)</p>  <table border="1"> <caption>Data for 'Elever i åk. 9 som uppnått kunskapskraven i alla ämnen, kommunala skolor, andel (%)' (Estimated values)</caption> <thead> <tr> <th>År</th> <th>Utfall (%)</th> <th>Riket (%)</th> </tr> </thead> <tbody> <tr> <td>2018</td> <td>68</td> <td>72</td> </tr> <tr> <td>2019</td> <td>70</td> <td>72</td> </tr> <tr> <td>2020</td> <td>68</td> <td>72</td> </tr> <tr> <td>2021</td> <td>65</td> <td>72</td> </tr> <tr> <td>2022</td> <td>70</td> <td>70</td> </tr> </tbody> </table>	År	Utfall (%)	Riket (%)	2018	68	72	2019	70	72	2020	68	72	2021	65	72	2022	70	70	<p>Andelen elever som nått kunskapskraven i alla ämnen ökade under år 2022 med sex procentenheter till 70 % vilket motsvarar medelvärdet för samtliga kommuner i riket.</p> <p>Förbättringen kan förklaras av ett systematiskt utvecklingsarbete för att öka andelen elever som når kunskapskrav i samtliga ämnen för gymnasiebehörighet och fortsatta studier. Kultur- och utbildningsnämnden får en redovisning av arbetet vid fyra tillfällen per år, per den 31 oktober, 31 december, 31 mars och 15 juni. Resultaten under läsåret 2022/23 visar att en betydande andel elever i grundskolans tidigare åldrar når kunskapskraven i samtliga ämnen. Vidare pekar resultaten på att andelen elever som når kunskapskraven i samtliga ämnen ökar svagt på lågstadiet, mellanstadiet och högstadiet.</p> <p>Ett positivt trendbrott är även avvikelser mellan det faktiska och modellberäknade värdet om hänsyn tas till behov av ekonomiskt bistånd, nyinvandrade elever (0-4 år), föräldrars utbildningsnivå, kön samt andel elever med okänd bakgrund.</p>																		
År	Utfall (%)	Riket (%)																																			
2018	68	72																																			
2019	70	72																																			
2020	68	72																																			
2021	65	72																																			
2022	70	70																																			
<p>Elever i åk. 9, meritvärde kommunala skolor, genomsnitt (17 ämnen)</p>	<p>Betygssystemet innehåller betygen A-F. De fem stegen A-E betecknar godkända resultat och F betecknar icke godkänt resultat. Värdet på betyg E är 10 och det högsta värdet 20 avser betyg A.</p> <p>Det genomsnittliga meritvärdet för elever i årskurs 9 i kommunens skola uppgick till 209 våren 2022. Medelvärdet för samtliga kommuner i riket var 217.</p>																																				

Uppföljning av nyckeltal	Kommentar
	<p>Resultatet visar att insatser och åtgärder för att stimulera elever som når kunskapskraven i hög grad bidrar till en högre måluppfyllelse än betyget E. Detta att jämföras med att de kompensatoriska stödinsatser som genomförs för att få alla elever att nå kunskapskraven, minst betyget E, inte är lika framgångsrika, något som är en av grundskolans största utmaningar.</p> <p>Skillnad mellan pojkars och flickors meritvärde kvarstår, men har minskat från 39 till 36 meritpoäng. Orsaker till betygsskillnader mellan pojkar och flickor är inte bara relaterade till undervisningsstrategierna i sig utan handlar ofta om "antiskolbeteende" och samhällsideal hos pojkar.</p> <p>Bland flickorna varierar 2022 års meritvärde mer är tidigare och många flickor har över 270 meritpoäng. För pojkarna varierar meritvärdet mer från år till år och spridningen under år 2022 är också större än tidigare. Många pojkar har över 250 meritpoäng.</p>
<p>Elever i åk 8: Tycker du att lärarna varierar lektionerna så att ni får arbeta på olika sätt? Andel som svarat "Helt och hållet" eller "Till stor del", (%)</p>	<p>Skolinspektionens elevenkät genomförs vartannat år i hälften av landets kommuner. Under en cykel av två år deltar alla skolor i landet.</p> <p>Resultatet för Åmåls kommun avser endast pojkar i årskurs 8. 45 % upplever att lektionsinnehållet är varierande. Medelvärdet för rikets samtliga kommuner var 42 %.</p> <p>I jämförelse med riket har eleverna i årskurs 8 en mer positiv upplevelse av skolans undervisning med varierad och balanserad sammansättning av innehåll, arbetssätt och arbetsformer.</p>
<p>Elever i åk 5: Tycker du att lärarna varierar lektionerna så att ni får arbeta på olika sätt? Andel som svarat "Helt och hållet" eller "Till stor del", (%)</p> 	<p>Skolinspektionens elevenkät genomförs vartannat år i hälften av landets kommuner. Under en cykel av två år deltar alla skolor i landet.</p> <p>I Åmåls kommun upplever elever i årskurs 5 i mycket hög grad, 83 %, att lektionsinnehållet är varierande, att jämföras med medelvärdet för samtliga kommuner i riket, 67 %.</p> <p>Eleverna i Åmåls kommun tycker att man i undervisningen får uppleva olika uttryck för kunskaper och får pröva och utveckla olika uttrycksformer genom en varierad undervisning.</p>
<p>Elever i åk 8: Hur ofta får lärarna dig att bli intresserad av skolarbetet? Andel som svarat "Alltid" eller "Ofta", (%)</p>	<p>Skolinspektionen genomför denna elevenkät vartannat år i hälften av landets kommuner. Under en cykel av två år deltar alla skolor i</p>

Uppföljning av nyckeltal	Kommentar																		
	<p>landet.</p> <p>Det saknas statistik för Åmåls kommun.</p>																		
<p>Elever i åk 5: Hur ofta får lärarna dig att bli intresserad av skolarbetet? Andel som svarat "Alltid" eller "Ofta", (%)</p>  <table border="1" data-bbox="252 383 901 831"> <caption>Data for Elever i åk 5: Hur ofta får lärarna dig att bli intresserad av skolarbetet?</caption> <thead> <tr> <th>År</th> <th>Utfall (All)</th> <th>Utfall kvinnor</th> <th>Utfall män</th> <th>Riket</th> <th>Socioekonomiskt jämförbara kommuner</th> </tr> </thead> <tbody> <tr> <td>2022</td> <td>52</td> <td>52</td> <td>52</td> <td>40</td> <td>40</td> </tr> <tr> <td>2023</td> <td>52</td> <td>52</td> <td>52</td> <td>40</td> <td>40</td> </tr> </tbody> </table>	År	Utfall (All)	Utfall kvinnor	Utfall män	Riket	Socioekonomiskt jämförbara kommuner	2022	52	52	52	40	40	2023	52	52	52	40	40	<p>Skolinspektionens elevenkät genomförs vartannat år i hälften av landets kommuner. Under en cykel av två år deltar alla skolor i landet.</p> <p>I Åmåls kommun upplever elever i årkurs 5 i hög grad, 52 %, att skolan och lärarna har en god förmåga att skapa ett intresse för skolarbetet i och utanför klassrummet. Medelvärde för samtliga kommuner i riket var 40 %.</p> <p>Åmåls kommun har över tid redovisat ett positivt utfall och resultat i jämförelse med riket. Både Södra skolan och Tösse skola utformar undervisningen så att den utgår från elevernas förmågor, intressen och samtidigt uttrycker positiva förväntningar på elevernas intresse av sitt skolarbete.</p>
År	Utfall (All)	Utfall kvinnor	Utfall män	Riket	Socioekonomiskt jämförbara kommuner														
2022	52	52	52	40	40														
2023	52	52	52	40	40														
<p>Elever i åk 8: Tycker du att lärarna får dig att tro på dig själv i skolarbetet? Andel som svarat "Helt och hållet" eller "Till stor del", (%)</p>  <table border="1" data-bbox="252 981 858 1406"> <caption>Data for Elever i åk 8: Tycker du att lärarna får dig att tro på dig själv i skolarbetet?</caption> <thead> <tr> <th>År</th> <th>Utfall (All)</th> <th>Utfall kvinnor</th> <th>Utfall män</th> <th>Riket</th> <th>Socioekonomiskt jämförbara kommuner</th> </tr> </thead> <tbody> <tr> <td>2022</td> <td>63</td> <td>63</td> <td>63</td> <td>51</td> <td>51</td> </tr> <tr> <td>2023</td> <td>63</td> <td>63</td> <td>63</td> <td>51</td> <td>51</td> </tr> </tbody> </table>	År	Utfall (All)	Utfall kvinnor	Utfall män	Riket	Socioekonomiskt jämförbara kommuner	2022	63	63	63	51	51	2023	63	63	63	51	51	<p>Skolinspektionens elevenkät genomförs vartannat år i hälften av landets kommuner. Under en cykel av två år deltar alla skolor i landet.</p> <p>I Åmåls kommun upplever 63 % av eleverna i årkurs 8 att skolans lärare får dem att tro på sig själva i skolarbetet. Medelvärde för samtliga kommuner i riket var 51 %.</p> <p>Grundskolan arbetar med att utforma undervisningen så att eleverna successivt kan utveckla sin förmåga att tro på sig själva genom ett ökat eget ansvar med fler och större självständiga uppgifter samt möjlighet att granska olika valmöjligheter och ta ställning till frågor som rör den egna framtiden.</p> <p>Det finns en liten skillnad mellan pojkars och flickors upplevelse av skolans arbete.</p>
År	Utfall (All)	Utfall kvinnor	Utfall män	Riket	Socioekonomiskt jämförbara kommuner														
2022	63	63	63	51	51														
2023	63	63	63	51	51														
<p>Elever i åk 5: Tycker du att lärarna får dig att tro på dig själv i skolarbetet? Andel som svarat "Helt och hållet" eller "Till stor del", (%)</p>  <table border="1" data-bbox="252 1541 858 1966"> <caption>Data for Elever i åk 5: Tycker du att lärarna får dig att tro på dig själv i skolarbetet?</caption> <thead> <tr> <th>År</th> <th>Utfall (All)</th> <th>Utfall kvinnor</th> <th>Utfall män</th> <th>Riket</th> <th>Socioekonomiskt jämförbara kommuner</th> </tr> </thead> <tbody> <tr> <td>2022</td> <td>77</td> <td>77</td> <td>77</td> <td>71</td> <td>71</td> </tr> <tr> <td>2023</td> <td>77</td> <td>77</td> <td>77</td> <td>71</td> <td>71</td> </tr> </tbody> </table>	År	Utfall (All)	Utfall kvinnor	Utfall män	Riket	Socioekonomiskt jämförbara kommuner	2022	77	77	77	71	71	2023	77	77	77	71	71	<p>Skolinspektionens elevenkät genomförs vartannat år i hälften av landets kommuner. Under en cykel av två år deltar alla skolor i landet.</p> <p>I Åmåls kommun upplever 77 % av eleverna i årkurs 5 att skolans lärare får dem att tro på sig själva i skolarbetet. Medelvärde för samtliga kommuner i riket var 71 %.</p> <p>Skillnaden mellan pojkars och flickors upplevelse av skolans arbete är liten.</p>
År	Utfall (All)	Utfall kvinnor	Utfall män	Riket	Socioekonomiskt jämförbara kommuner														
2022	77	77	77	71	71														
2023	77	77	77	71	71														
<p>Elever i åk 8: Tycker du att du får den hjälp du behöver från skolan för att klara skolarbetet? Andel som svarat "Helt och hållet" eller "Till stor del", (%)</p>	<p>Skolinspektionens elevenkät genomförs vartannat år i hälften av landets kommuner. Under en cykel av två år deltar alla skolor i</p>																		

Uppföljning av nyckeltal	Kommentar																		
<p>Utfall Utfall kvinnor Utfall män Riket Socioekonomiskt jämförbara kommuner</p> <table border="1"> <caption>Elever i åk 5: Tycker du att du får den hjälp du behöver från skolan för att klara skolarbetet? Andel som svarat "Helt och hållet" eller "Till stor del", (%)</caption> <thead> <tr> <th>År</th> <th>Utfall</th> <th>Utfall kvinnor</th> <th>Utfall män</th> <th>Riket</th> <th>Socioekonomiskt jämförbara kommuner</th> </tr> </thead> <tbody> <tr> <td>2022</td> <td>76</td> <td>76</td> <td>76</td> <td>62</td> <td>62</td> </tr> <tr> <td>2023</td> <td>76</td> <td>76</td> <td>76</td> <td>62</td> <td>62</td> </tr> </tbody> </table>	År	Utfall	Utfall kvinnor	Utfall män	Riket	Socioekonomiskt jämförbara kommuner	2022	76	76	76	62	62	2023	76	76	76	62	62	<p>landet.</p> <p>I Åmåls kommun tycker 76 % av eleverna i årkurs 8 att de får den hjälp de behöver från skolan för att klara skolarbetet. Medelvärdet för samtliga kommuner i riket var 62 %.</p> <p>Inga skillnader finns mellan pojkars och flickors upplevelser av hjälp i skolarbetet.</p> <p>Grundskolan arbetar för att genomföra och anpassa undervisningen med hjälp av de kompensatoriska hjälpmedel som elever använder utifrån sina behov och erbjuder tillgång till läromedel, datorer och andra hjälpmedel av god kvalitet samt bibliotek för att eleverna ska kunna söka och utveckla kunskaper att klara av arbetet.</p>
År	Utfall	Utfall kvinnor	Utfall män	Riket	Socioekonomiskt jämförbara kommuner														
2022	76	76	76	62	62														
2023	76	76	76	62	62														
<p>Utfall Utfall kvinnor Utfall män Riket Socioekonomiskt jämförbara kommuner</p> <table border="1"> <caption>Elever i åk 5: Tycker du att du får den hjälp du behöver från skolan för att klara skolarbetet? Andel som svarat "Helt och hållet" eller "Till stor del", (%)</caption> <thead> <tr> <th>År</th> <th>Utfall</th> <th>Utfall kvinnor</th> <th>Utfall män</th> <th>Riket</th> <th>Socioekonomiskt jämförbara kommuner</th> </tr> </thead> <tbody> <tr> <td>2022</td> <td>89</td> <td>89</td> <td>89</td> <td>80</td> <td>80</td> </tr> <tr> <td>2023</td> <td>89</td> <td>89</td> <td>89</td> <td>80</td> <td>80</td> </tr> </tbody> </table>	År	Utfall	Utfall kvinnor	Utfall män	Riket	Socioekonomiskt jämförbara kommuner	2022	89	89	89	80	80	2023	89	89	89	80	80	<p>Skolinspektionens elevenkät genomförs vartannat år i hälften av landets kommuner. Under en cykel av två år deltar alla skolor i landet.</p> <p>I Åmåls kommun tycker 89 % av eleverna i årkurs 8 att de får den hjälp de behöver från skolan för att klara skolarbetet. Medelvärdet för samtliga kommuner i riket var 80 %.</p> <p>Det finns en liten skillnad mellan pojkars och flickors upplevelser av hjälp i skolarbetet.</p> <p>Grundskolan organiserar undervisningen och elevhälsans verksamhet i skolan så att eleverna får det särskilda stöd och den hjälp de behöver.</p>
År	Utfall	Utfall kvinnor	Utfall män	Riket	Socioekonomiskt jämförbara kommuner														
2022	89	89	89	80	80														
2023	89	89	89	80	80														

Nämnds- och bolagsmål:

Gymnasieskola - alla elever ska nå gymnasieexamen alternativt vara anställningsbara i direkt anslutning till avslutade gymnasiestudier.

Beskrivning

Målet är uppnått när 100 % av eleverna nått gymnasieexamen alternativt är anställningsbara i direkt anslutning till avslutade gymnasiestudier.

Måloppfyllelse



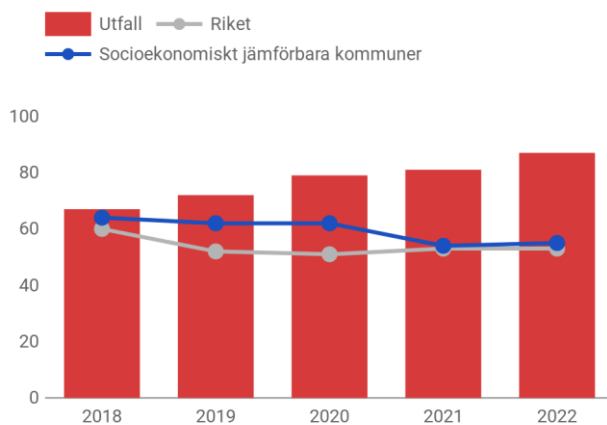
Målet bedöms som delvis uppnått. Den offentliga statistiken visar att 87 % av eleverna tog examen inom tre år, vilket är ett av landets bästa resultat, men målet är att alla elever ska nå gymnasieexamen efter tre år eller vara anställningsbara vid avslutade studier.

En av verksamhetens utmaningar är att nå de elever som kommer till gymnasiet som obehöriga och som ska komplettera sin grundskoleutbildning parallellt med att de ges utbildning i gymnasiekurser. En annan utmaning är följa upp de elever som är folkbokförda i Åmåls kommun och studerar vid annan gymnasieskola eftersom dessa elever, enligt statistiken, redovisar en lägre andel som når en examen på tre år, än de elever som studerar på Karlbergsgymnasiet.

Uppföljning av nyckeltal	Kommentar
<p>Gymnasieelever med examen inom 3 år, kommunala skolor, andel (%)</p>	<p>Karlbergsgymnasiet lyckas mycket väl med att tillgodose elevernas behov för att nå gymnasieexamen inom tre år. År 2022 var andelen elever med examen inom tre år</p>

Uppföljning av nyckeltal

Kommentar



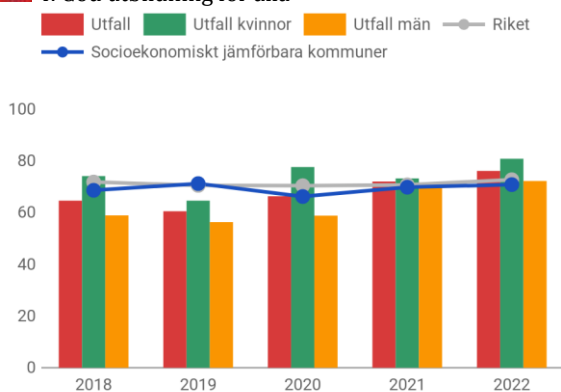
87 %. Medelvärdet för samtliga kommuner i riket var 53 %.

I jämförelse med kategorin *Pendlingskommun nära mindre tätort* har Åmåls kommun bäst resultat i riket för tredje året i rad. Då kultur- och utbildningsnämndens mål är att alla elever ska nå en examen eller vara anställningsbara är det dock viktigt att fortsätta utveckla verksamheten för att möta alla elevers behov. Skolledning och personal arbetar aktivt med utgångspunkt i det som skolforskning visar är framgångsfaktorer för elevers studieresultat, som exempelvis ett tydligt pedagogiskt ledarskap med fokus på undervisningens kvalitet.

Det är intressant att i sammanhanget även beröra Koladas jämförelsemått för kostnad per elev i gymnasieskolan. Enligt siffrorna för 2021 var kostnaden per elev vid Karlbergsgymnasiet 123 869 kr. I jämförelsegruppen Pendlingskommun nära mindre tätort har Åmål tredje lägst kostnad för utbildning i hela landet.

Gymnasieelever med examen inom 4 år, hemkommun, andel (%)

4. God utbildning för alla

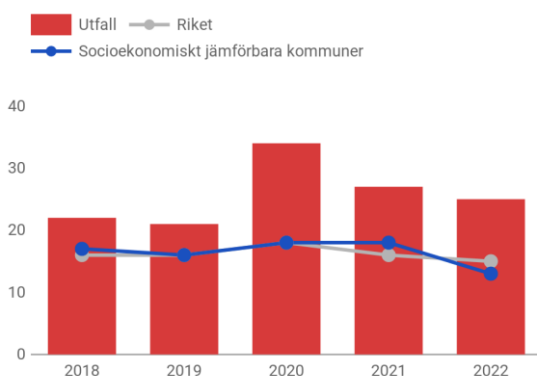


Resultatet för år 2022 har förbättrats.

Andelen elever folkbokförda i Åmål med examen inom fyra år uppgick till 76 %. Medelvärdet för samtliga kommuner i riket var 73 %.

Skillnaden mellan flickor och pojkar har ökat under år 2022, 81 % respektive 72 %.

Gymnasieelever som gått över till universitet/högskola direkt efter avslutad gymnasieutbildning, kommunala skolor, andel (%)



Detta nyckeltal redovisar statistik för kommunala skolor.

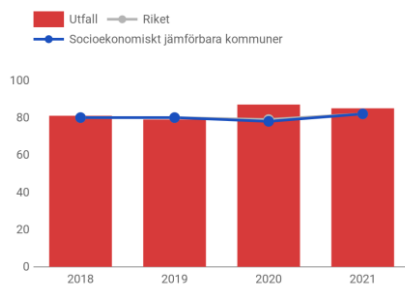
I förhållande till riket går en större andel elever från Karlbergsgymnasiet (25 %) direkt vidare till studier vid universitet eller högskola efter avslutad gymnasieutbildning. I årskullen som slutade Karlbergsgymnasiet våren 2022 var andelen lägre jämfört med år 2020 och 2021, men högre än åren 2017-2019.

Ungdomar som är etablerade på arbetsmarknaden eller studerar 2 år efter fullföljd gymnasieutbildning, kommunala skolor, andel (%)

Nyckeltalet beskriver andel ungdomar som är etablerade på arbetsmarknaden eller studerar två år efter fullföljd gymnasieutbildning i kommunala skolor. Resultaten redovisas med en eftersläpning

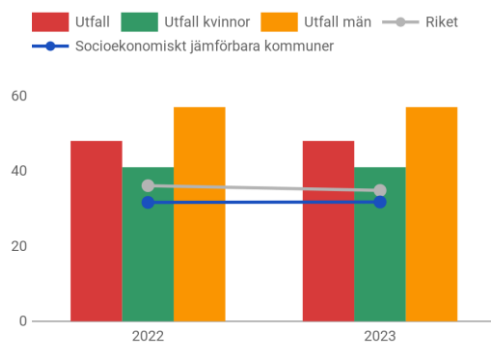
Uppföljning av nyckeltal

Kommentar



på två år. Den senaste publiceringen, som avser år 2021, visar att resultatet för Åmåls kommun minskat till 85 %, men ligger fortfarande högre än medelvärdet för samtliga kommuner i riket, 79 %.

Gymnasieelever i år 2: Hur ofta får lärarna dig att bli intresserad av skolarbetet? Andel som har svarat "Alltid" eller "Ofta", andel (%)

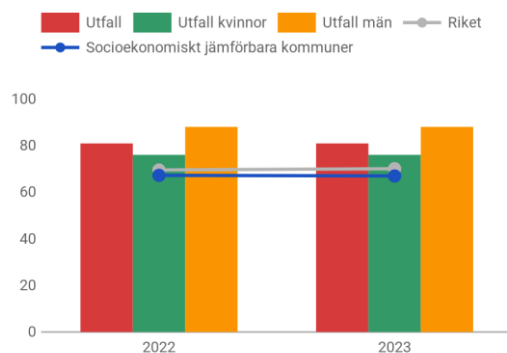


Skolinspektionens elevenkät genomförs vartannat år i hälften av landets kommuner. Under en cykel av två år deltar alla skolor i landet.

I Åmåls kommun upplever 48 % av gymnasieelever i årkurs 2 att lärarna ofta har en god förmåga att skapa ett intresse för skolarbetet. Medelvärdet för samtliga kommuner i riket var 35 %.

Skillnaden mellan flickor och pojkar är stor, 41 % respektive 57 %.

Gymnasieelever i år 2: Tycker du att du får den hjälp du behöver från skolan för att klara skolarbetet? Andel som har svarat "Helt och hållet" eller "Till stor del", (%)

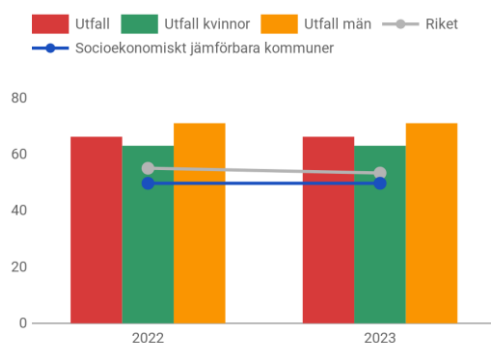


Skolinspektionens elevenkät genomförs vartannat år i hälften av landets kommuner. Under en cykel av två år deltar alla skolor i landet.

I Åmåls kommun upplever 81 % av gymnasieelever i årkurs 2 att de får den hjälp de behöver från skolan för att klara skolarbetet. Medelvärdet för samtliga kommuner i riket var 70 %.

Skillnaden mellan flickor och pojkar är relativt stor, 76 % respektive 88 %.

Gymnasieelever i år 2: Tycker du att lärarna varierar lektionerna så att ni får arbeta på olika sätt? Andel som har svarat "Helt och hållet" eller "Till stor del", (%)



Skolinspektionens elevenkät genomförs vartannat år i hälften av landets kommuner. Under en cykel av två år deltar alla skolor i landet.

I Åmåls kommun upplever 66 % av gymnasieelever i årkurs 2 att lektionsinnehållet är varierande. Medelvärdet för samtliga kommuner i riket var 53 %.

Det finns en liten skillnad mellan flickor och pojkar, 63 % respektive 71 %.

Gymnasieelever i år 2: Tycker du att lärarna får dig att tro på dig själv i skolarbetet? Andel som har svarat "Helt och hållet" eller "Till stor del", (%)

Skolinspektionens elevenkät genomförs vartannat år i hälften av landets kommuner.

Uppföljning av nyckeltal	Kommentar																		
<p>Legend: ■ Utfall ■ Utfall kvinnor ■ Utfall män —●— Riket —●— Socioekonomiskt jämförbara kommuner</p> <table border="1"> <caption>Data from chart: Percentage of gymnasieelevers in årkurs 2 who believe their teachers trust them in schoolwork</caption> <thead> <tr> <th>Year</th> <th>Utfall (Red)</th> <th>Utfall kvinnor (Green)</th> <th>Utfall män (Orange)</th> <th>Riket (Grey)</th> <th>Socioekonomiskt jämförbara kommuner (Blue)</th> </tr> </thead> <tbody> <tr> <td>2022</td> <td>~74%</td> <td>~67%</td> <td>~82%</td> <td>~61%</td> <td>~61%</td> </tr> <tr> <td>2023</td> <td>~74%</td> <td>~67%</td> <td>~82%</td> <td>~61%</td> <td>~61%</td> </tr> </tbody> </table>	Year	Utfall (Red)	Utfall kvinnor (Green)	Utfall män (Orange)	Riket (Grey)	Socioekonomiskt jämförbara kommuner (Blue)	2022	~74%	~67%	~82%	~61%	~61%	2023	~74%	~67%	~82%	~61%	~61%	<p>Under en cykel av två år deltar alla skolor i landet.</p> <p>I Åmåls kommun upplever 74 % av gymnasieelever i årkurs 2 att skolans lärare får eleverna att tro på sig själva i skolarbetet. Medelvärdet för samtliga kommuner i riket var 61 %.</p> <p>Skillnaden mellan flickor och pojkar är relativt stor, 67 % respektive 82 %.</p>
Year	Utfall (Red)	Utfall kvinnor (Green)	Utfall män (Orange)	Riket (Grey)	Socioekonomiskt jämförbara kommuner (Blue)														
2022	~74%	~67%	~82%	~61%	~61%														
2023	~74%	~67%	~82%	~61%	~61%														

❖ **Kommunfullmäktiges mål: I Åmåls kommun ska alla ha en god och jämlik hälsa samt uppleva livskvalitet**

Nämnds- och bolagsmål:

Förskola - alla barn ska känna sig trygga, få ett lustfyllt lärande och uppleva att de trivs och har roligt i förskolan.

Beskrivning

Målet nås när 100 % av barnen i förskolan upplever att de känner sig trygga, att de trivs och har roligt i förskolan. Målet följs upp av ansvarig pedagog på grupp- och individnivå i det systematiska kvalitetsarbetet enligt Skollag 2010:800.

Måluppfyllelse

—

Målet följs upp efter den 31 december 2023 då den årliga enkäten kring trygghet, trivsel och bemötande i förskola har genomförts.

Uppföljning av nyckeltal	Kommentar
Årlig enkät kring bl a trygghet, trivsel och bemötande i förskola.	Enkäten genomförs under hösten 2023.

Nämnds- och bolagsmål:

Grundskola - alla elever ska känna sig trygga i skolan och uppleva att de får den stöd och hjälp de behöver i sina studier.

Beskrivning

Målet nås när 100 % av eleverna upplever att de känner sig trygga i skolan. Målet följs upp av ansvarig pedagog på grupp- och individnivå i det systematiska kvalitetsarbetet enligt Skollag 2010:800. En viktig del i arbetet är Skolinspektionens enkät och verksamhet grundskolas egna enkäter.

Måluppfyllelse

◆

Målet bedöms som delvis uppnått. Trygghetsenkäter har genomförts och resultaten visar att elevernas upplevelse av trygghet och studiero är hög inom samtliga årskurser, från förskoleklass upp till årskurs 9, men målet är att alla elever ska känna sig trygga. Trivsel, trygghet och studiero är betydelsefullt för hur väl eleverna kommer att lyckas nå målen för utbildningen. Det positiva resultatet baseras på ett långsiktigt arbete i grundskolan för att tillförsäkra att alla elever får en trygg och stödjande skolmiljö. Framgångsfaktorerna har varit att skapa studiero i undervisningen, främja studiero genom värdegrundsarbetet, arbeta för en skola fri från diskriminering och kränkande behandling samt samarbeta för ett gott skolklimat i grundskolans systematiska kvalitetsarbete.

Uppföljning av nyckeltal	Kommentar																		
<p>Elever i åk 8: Hur ofta är det arbetsro på lektionerna? Andel som svarat "Alltid" eller "Ofta", (%)</p> <table border="1"> <caption>Data for Grade 8 Classroom Calmness</caption> <thead> <tr> <th>Year</th> <th>Utfall</th> <th>Utfall kvinnor</th> <th>Utfall män</th> <th>Riket</th> <th>Socioekonomiskt jämförbara kommuner</th> </tr> </thead> <tbody> <tr> <td>2022</td> <td>38</td> <td>38</td> <td>38</td> <td>40</td> <td>38</td> </tr> <tr> <td>2023</td> <td>38</td> <td>38</td> <td>38</td> <td>40</td> <td>38</td> </tr> </tbody> </table>	Year	Utfall	Utfall kvinnor	Utfall män	Riket	Socioekonomiskt jämförbara kommuner	2022	38	38	38	40	38	2023	38	38	38	40	38	<p>I Åmåls kommun upplever 39 % av elever i årkurs 8 studiero på lektionerna. Medelvärde för samtliga kommuner i riket var 40 %.</p> <p>Resultatet utgör grunden för att grundskolan tillsammans med eleverna utveckla regler för arbetsro och samvaron i den egna gruppen, och samarbeta med hemmen i elevernas fostran och klargöra skolans normer och regler som en grund för arbetet och för samarbete.</p>
Year	Utfall	Utfall kvinnor	Utfall män	Riket	Socioekonomiskt jämförbara kommuner														
2022	38	38	38	40	38														
2023	38	38	38	40	38														
<p>Elever i åk 5: Hur ofta är det arbetsro på lektionerna? Andel som svarat "Alltid" eller "Ofta", (%)</p> <table border="1"> <caption>Data for Grade 5 Classroom Calmness</caption> <thead> <tr> <th>Year</th> <th>Utfall</th> <th>Utfall kvinnor</th> <th>Utfall män</th> <th>Riket</th> <th>Socioekonomiskt jämförbara kommuner</th> </tr> </thead> <tbody> <tr> <td>2022</td> <td>70</td> <td>70</td> <td>70</td> <td>37</td> <td>30</td> </tr> <tr> <td>2023</td> <td>70</td> <td>70</td> <td>70</td> <td>37</td> <td>30</td> </tr> </tbody> </table>	Year	Utfall	Utfall kvinnor	Utfall män	Riket	Socioekonomiskt jämförbara kommuner	2022	70	70	70	37	30	2023	70	70	70	37	30	<p>I Åmåls kommun upplever 70 % av eleverna i årkurs 5 att det är det arbetsro på lektionerna. Medelvärde för samtliga kommuner i riket var 37 %.</p> <p>Det finns inga stora skillnader mellan flickor och pojkars upplevelse av arbetsron.</p> <p>En framgångsfaktor är formerna för samarbete mellan grundskolan och hemmen som utvecklas och att föräldrarna får information om skolans mål och sätt att arbeta, skolans ordningsregler.</p>
Year	Utfall	Utfall kvinnor	Utfall män	Riket	Socioekonomiskt jämförbara kommuner														
2022	70	70	70	37	30														
2023	70	70	70	37	30														
<p>Elever i åk 8: Känner du dig trygg i skolan? Andel som svarat "Helt och hållet" eller "Till stor del", (%)</p> <table border="1"> <caption>Data for Grade 8 School Safety</caption> <thead> <tr> <th>Year</th> <th>Utfall</th> <th>Utfall kvinnor</th> <th>Utfall män</th> <th>Riket</th> <th>Socioekonomiskt jämförbara kommuner</th> </tr> </thead> <tbody> <tr> <td>2022</td> <td>78</td> <td>78</td> <td>78</td> <td>78</td> <td>78</td> </tr> <tr> <td>2023</td> <td>78</td> <td>78</td> <td>78</td> <td>78</td> <td>78</td> </tr> </tbody> </table>	Year	Utfall	Utfall kvinnor	Utfall män	Riket	Socioekonomiskt jämförbara kommuner	2022	78	78	78	78	78	2023	78	78	78	78	78	<p>Andelen elever i årskurs 8 som känner sig trygga i grundskolan uppgick år 2022 till 78 %, vilket motsvarar medelvärdet för samtliga kommuner i riket. Resultat för år 2023 har inte presenterats i Kolada.</p>
Year	Utfall	Utfall kvinnor	Utfall män	Riket	Socioekonomiskt jämförbara kommuner														
2022	78	78	78	78	78														
2023	78	78	78	78	78														
<p>Elever i åk 5: Känner du dig trygg i skolan? Andel som svarat "Helt och hållet" eller "Till stor del", (%)</p> <table border="1"> <caption>Data for Grade 5 School Safety</caption> <thead> <tr> <th>Year</th> <th>Utfall</th> <th>Utfall kvinnor</th> <th>Utfall män</th> <th>Riket</th> <th>Socioekonomiskt jämförbara kommuner</th> </tr> </thead> <tbody> <tr> <td>2022</td> <td>96</td> <td>96</td> <td>96</td> <td>84</td> <td>84</td> </tr> <tr> <td>2023</td> <td>96</td> <td>96</td> <td>96</td> <td>84</td> <td>84</td> </tr> </tbody> </table>	Year	Utfall	Utfall kvinnor	Utfall män	Riket	Socioekonomiskt jämförbara kommuner	2022	96	96	96	84	84	2023	96	96	96	84	84	<p>Hela 96 % av elever i årskurs 5 upplever att de känner sig trygga i skolan, vilket kan jämföras med medelvärdet för samtliga kommuner i riket, 84 %. Resultatet innebär att Åmåls kommun ligger i topp bland samtliga 290 kommuner vid en jämförelse av elevernas upplevelse av tryggheten i skolan. Grundskolan kan erbjuda en verksamhet med god miljö för utveckling och lärande som grundar sig i ett långsiktigt arbete för att alla elever ska tillförsäkras en skolmiljö som präglas av trygghet, trivsel och studiero.</p>
Year	Utfall	Utfall kvinnor	Utfall män	Riket	Socioekonomiskt jämförbara kommuner														
2022	96	96	96	84	84														
2023	96	96	96	84	84														

Nämnds- och bolagsmål:

Gymnasieskola – alla elever ska känna sig trygga på Karlberg och uppleva att de får det stöd och den hjälp de behöver i sina studier.

Beskrivning

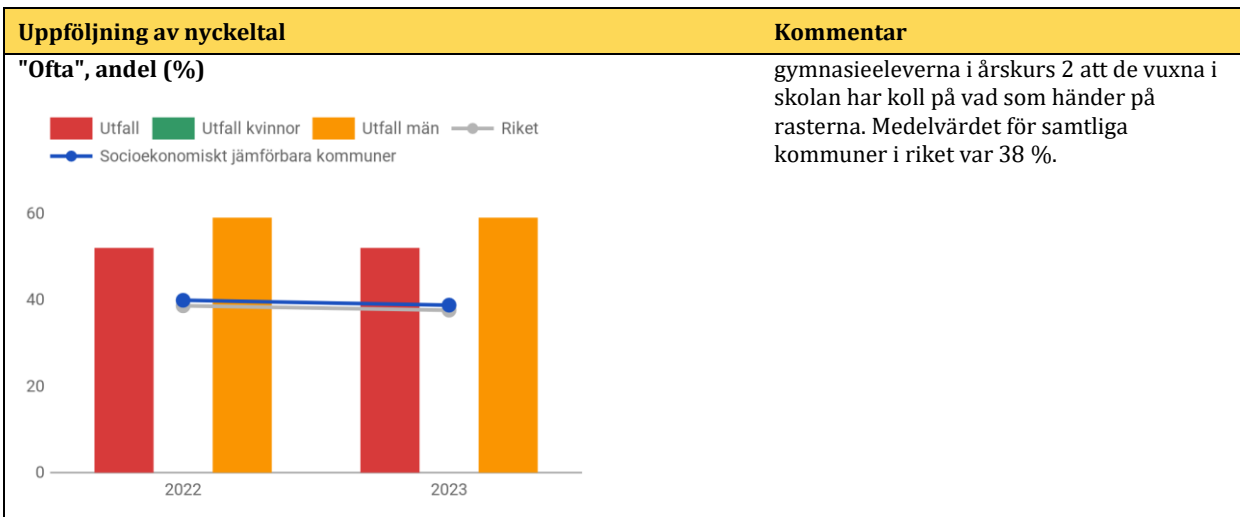
Målet nås när 100 % av eleverna upplever att de känner sig trygga i skolan. Målet följs upp av ansvarig pedagog på grupp- och individnivå i det systematiska kvalitetsarbetet enligt Skollag 2010:800. En viktig del i arbetet är Skolinspektionens enkät och verksamhet gymnasiums egna enkäter.

Måluppfyllelse



Målet bedöms som delvis uppnått. Frågan om elevers trygghet är ständigt återkommande på Karlbergsgymnasiet. Arbetet med att skapa goda relationer mellan vuxna och elever genomsyrar verksamheten där vuxennärvaro över hela dagen, i alla sammanhang, är grundstenar för såväl trygghet som måluppfyllelse. När det uppstår incidenter, är snabba insatser avgörande för elevernas upplevelse av trygghet. Genom samtal med eleverna har delar av lokalerna genomgått omfattande förändringar, i syfte att skapa trygga miljöer. Som exempel kan nämnas att fönsterrutor satts in i studiehallar för att minimera elevutrymmen utan vuxentillsyn. Möblemang i utsatta utrymmen, till exempel bänkar i korridorer, har tagits bort för att minska risken för elevers utsatthet, kränkningar och mobbing. Arbetet kring diskriminering och kränkande behandling är fortsatt ett prioriterat område med målet att alla elever ska känna sig trygga på Karlberg och uppleva att de får det stöd och den hjälp de behöver i sina studier.

Uppföljning av nyckeltal	Kommentar																		
<p>Gymnasieelever i år 2: Känner du dig trygg i skolan? Andel som har svarat "Helt och hållet" eller "Till stor del", (%)</p> <table border="1"><caption>Data for Gymnasieelever i år 2: Känner du dig trygg i skolan?</caption><thead><tr><th>År</th><th>Utfall</th><th>Utfall kvinnor</th><th>Utfall män</th><th>Riket</th><th>Socioekonomiskt jämförbara kommuner</th></tr></thead><tbody><tr><td>2022</td><td>90</td><td>85</td><td>95</td><td>88</td><td>90</td></tr><tr><td>2023</td><td>90</td><td>85</td><td>95</td><td>88</td><td>90</td></tr></tbody></table>	År	Utfall	Utfall kvinnor	Utfall män	Riket	Socioekonomiskt jämförbara kommuner	2022	90	85	95	88	90	2023	90	85	95	88	90	<p>Andelen gymnasieelever i årskurs 2 som känner sig trygga i grundskolan uppgick år 2023 till 91 %. Medelvärdet för samtliga kommuner i riket var 88 %.</p> <p>Det finns inga stora skillnader mellan flickor och pojkars upplevelse av arbetsron.</p>
År	Utfall	Utfall kvinnor	Utfall män	Riket	Socioekonomiskt jämförbara kommuner														
2022	90	85	95	88	90														
2023	90	85	95	88	90														
<p>Gymnasieelever i år 2: Hur ofta är det arbetsro på lektionerna? Andel som har svarat "Alltid" eller "Ofta", andel (%)</p> <table border="1"><caption>Data for Gymnasieelever i år 2: Hur ofta är det arbetsro på lektionerna?</caption><thead><tr><th>År</th><th>Utfall</th><th>Utfall kvinnor</th><th>Utfall män</th><th>Riket</th><th>Socioekonomiskt jämförbara kommuner</th></tr></thead><tbody><tr><td>2022</td><td>58</td><td>55</td><td>60</td><td>60</td><td>58</td></tr><tr><td>2023</td><td>58</td><td>55</td><td>60</td><td>60</td><td>58</td></tr></tbody></table>	År	Utfall	Utfall kvinnor	Utfall män	Riket	Socioekonomiskt jämförbara kommuner	2022	58	55	60	60	58	2023	58	55	60	60	58	<p>I Åmåls kommun upplever 58 % av gymnasieeleverna i årskurs 2 att det är arbetsro på lektionerna. Medelvärdet för samtliga kommuner i riket var 60 %.</p> <p>Det finns inga stora skillnader mellan flickor och pojkars upplevelse av arbetsron.</p>
År	Utfall	Utfall kvinnor	Utfall män	Riket	Socioekonomiskt jämförbara kommuner														
2022	58	55	60	60	58														
2023	58	55	60	60	58														
<p>Gymnasieelever i år 2: Tycker du att de vuxna i skolan har koll på vad som händer på rasterna? Andel som har svarat "Alltid" eller</p>	<p>I Åmåls kommun upplever 52 % av</p>																		



Nämnds- och bolagsmål:

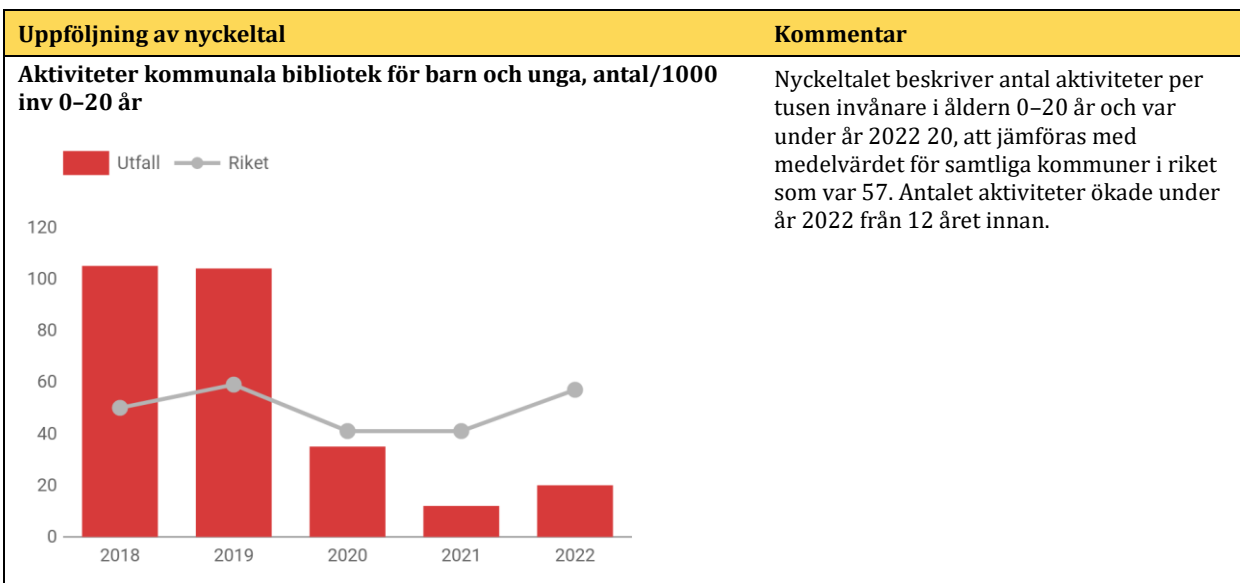
Kulturen i Åmåls kommun ska vara mångsidig, inkluderande och tillgänglig för alla samt bidra till livslångt lärande, gemenskap och en attraktiv kommun.

Beskrivning

Åmåls kommun ska stärka det demokratiska samhället, bidra till ökad livskvalitet och meningsfullhet samt stärka gemenskapen och integrationen i samhället. Åmålsborna ska ges förutsättningar att utveckla sin kreativa och innovativa förmåga som kan stärka självkänslan och egenmakten. Verksamheten ska främja ett levande kulturarv.

Måluppfyllelse

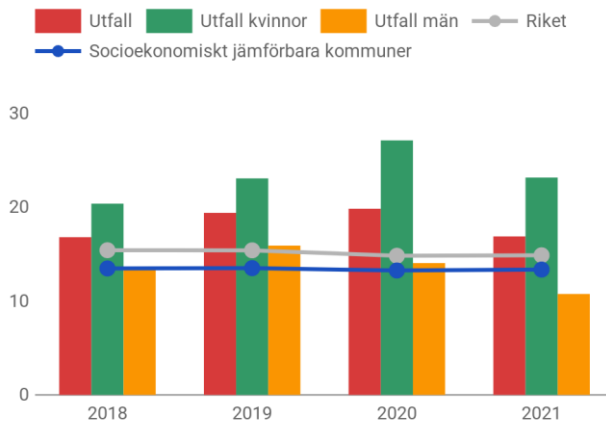
Detta nämndsmål har under året överförs från kommunstyrelsen till kultur- och utbildningsnämnden i samband med beslut om ny organisation. Inför kommande år behöver målet ses över utifrån verksamheternas uppdrag och ansvar. Detta kommer att ske inför planering och upprättande av 2024 års verksamhetsplan.



Uppföljning av nyckeltal

Kommentar

Elever i musik- eller kulturskola, 6–15 år, andel (%)



Andelen elever som deltar i musik- eller kulturskolan i Åmåls kommun minskade under år 2021 från 20 % till 17 %. Som förklaring kan nämnas minskad gruppverksamhet, digital undervisning och ingen möjlighet till rekrytering ute på skolorna. Åmåls kommun hade dock en högre andel elever i musik- eller kulturskolan om jämförelse sker med medelvärdet för samtliga kommuner i riket, 15 %.

Teknik- och fritidsnämnden i Säffle och Åmål

Beskrivning av grunduppdrag

Teknik- och fritidsnämnden har verksamhetsansvar för ledning och utveckling av kommunernas infrastruktur, tekniska verksamheter, park- och fritidsverksamhet samt lokalvård i Åmåls och Säffles kommuner. Den gemensamma nämndens verksamheter är uppdelade i skattefinansierad och avgiftsfinansierad verksamhet.

I de skattefinansierade verksamheterna ingår kommunala gator och vägar, trafik, park- och grönområden, fritid, GIS (geografiskt informationssystem), miljö, verkstad och lokalvård i kommunala lokaler.

Avgiftsfinansierade verksamheter utgörs av vatten och avlopp (VA) samt avfall och renhållning inom det gemensamma verksamhetsområdet.

Samverkan regleras av ett samverkansavtal mellan Åmåls och Säffles kommuner.

Uppföljning av ekonomi och verksamhetsmål

Ekonomi

Ekonomi för kommunstyrelsen eller nämnden redovisas i nedanstående tabeller avseende januari-augusti innevarande år.

Driftredovisning per verksamhetsområde

Verksamhetsområde	Redovisat för perioden	Årsbudget	Årsprognos (avvikelse)	Beräknat utfall
1 POLITISK VERKSAMHET	199	299	0	299
2 INFRASTRUKTUR, SKYDD M.M.	14 571	21 856	0	21 856
3 FRITID OCH KULTUR	14 782	22 173	0	22 173
5 VÅRD OCH OMSORG	88	132	0	132
7 AFFÄRSVERKSAMHET	62	93	0	93
Summa, tkr	29 702	44 553	0	44 553

Investeringsbudget per ansvarsenhet

Ansvar (text)	Investeringsprojekt	Redovisat för perioden	Årsbudget	Årsprognos (avvikelse)	Beräknat utfall
Gator och förråd	9360 Centrumutveckling	-52	100	0	100
	9251 Trafikbelysning energieffektiviseringar	-5	376	0	376
	9250 Byte belysningsstolpar	0	137	0	137
	9363 Byte belysningsstolpar	0	200	0	200
	9362 Trafiksäkerhetsförbättringar	0	250	0	250
	9364 Beläggningsarbeten högtrafik	0	1 200	0	1 200
	9361 Tillgänglig stad, åtgärder	0	100	0	100
	9245 Trafiksäkerhetsförbättringar. 50 %	0	-135	0	-135
	9374 Beläggningsarbeten lågtrafik	60	1 800	0	1 800
Park och fritid	9359 Byte av bryggor (s)	0	50	0	50
	9241 Småbåtshamn. (S), bryggor	0	100	0	100
					Forts.

Ansvar (text)	Investeringsprojekt	Redovisat för perioden	Årsbudget	Årsprognos (avvikelse)	Beräknat utfall
Park och fritid, forts.	9242 Motionsspår, belysning	0	100	0	100
	9933 Byte belysningsstolpar elljusspår	0	115	0	115
	9365 Byte av bryggor	0	200	0	200
	9356 Motionsspår	0	500	0	500
	9357 Byte tak Hanebol gård	0	500	500	0
	9240 Småbåtshamn. (T), br./el	135	384	0	384
	9239 Konstgräs Mossängen	360	0	0	0
	9355 Ishall ny sarg	961	1 500	0	1 500
Vatten och avloppshantering	9254 Ledningsnät vattenledningar	-3	842	0	842
	9371 Inköp av nya vattenmätare	0	100	0	100
	9368 Uppgradering flödesmätning	28	300	0	300
	9259 Mekanik Tösse vattenverk	51	776	0	776
	9369 Servisledningar och -ventiler	65	300	0	300
	9370 Pumpar	132	300	0	300
	9120 Vattenverk, utredning	478	955	0	955
	9367 Byte av ledningsnät VA	1 185	3 000	0	3 000
	9375 Byte av ledningsnät avlopp	1 432	3 000	0	3 000
	9258 Vattenverk Fengersfors	1 516	4 839	0	4 839
Östby miljöstation	9951 Entrégrind	0	200	0	200
	9373 Mellanlager	0	600	0	600
	9016 ÅTA-buffert	0	798	0	798
	9372 Ytor mellanlager	0	1 000	0	1 000
	9191 Lagerbyggnad	1 397	1 381	0	1 381
	9122 Utbyggnad personalbyggnad	1 907	1 657	0	1 657
	9260 Tvätthall	2 792	2 767	0	2 767
	9261 Garage	6 134	5 260	0	5 260
Summa, tkr		18 573	35 552	500	35 052

Verksamhetsmål

Uppföljning av nämnds- och bolagsmål samt nyckeltal

- ❖ **Kommunfullmäktiges mål: I Ämåls kommun ska alla ha en god och jämlik hälsa samt uppleva livskvalitet**

Nämnds- och bolagsmål:

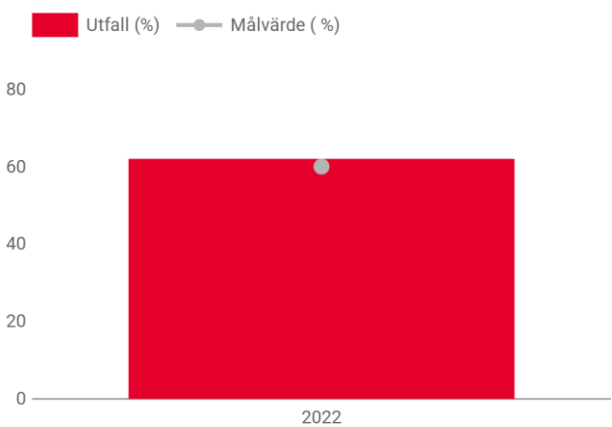
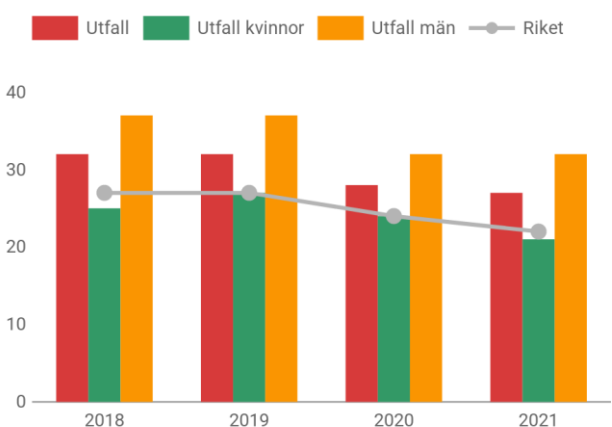
Teknik- och fritidsnämnden ska verka för ökad folkhälsa genom allsidig och rörelsefrämjande verksamhet.

Måluppfyllelse



Målet bedöms som uppnått.

Genomförda aktiviteter och investeringar i folkhälsoanläggningar har inneburit en kvalitetshöjning för invånarnas motions- och idrottsutövning, vilket tillsammans med en i övrigt stabil verksamhet ger en god grund för folkhälsan. Uthyrningsgraden i hallar har återgått till det normala efter pandemin. Simhallen kommer att öppnas 1 oktober.

Uppföljning av nyckeltal	Kommentar																									
<p>NMI: Nöjdheten gällande skötsel av kommunens idrotts- och motionsanläggningar (inkl. simhall, ishall etc) ska vara högre än medelvärdet i Sverige</p>  <p>Utfall (%) — Målvärde (%)</p> <table border="1"> <caption>NMI: Nöjdheten gällande skötsel av kommunens idrotts- och motionsanläggningar</caption> <thead> <tr> <th>År</th> <th>Utfall (%)</th> <th>Målvärde (%)</th> </tr> </thead> <tbody> <tr> <td>2022</td> <td>~62</td> <td>~60</td> </tr> </tbody> </table>	År	Utfall (%)	Målvärde (%)	2022	~62	~60	<p>Åmål deltar inte i NMI-nöjd medborgarindex. Bedömningen för måluppfyllelse vid årets slut är att målet är uppfyllt och trenden för måluppfyllelse ökar.</p>																			
År	Utfall (%)	Målvärde (%)																								
2022	~62	~60																								
<p>Deltagartillfällen i idrottsföreningar, antal/inv 7-20 år</p>  <p>Utfall — Utfall kvinnor — Utfall män — Riket</p> <table border="1"> <caption>Deltagartillfällen i idrottsföreningar, antal/inv 7-20 år</caption> <thead> <tr> <th>År</th> <th>Utfall</th> <th>Utfall kvinnor</th> <th>Utfall män</th> <th>Riket</th> </tr> </thead> <tbody> <tr> <td>2018</td> <td>~32</td> <td>~25</td> <td>~37</td> <td>~27</td> </tr> <tr> <td>2019</td> <td>~32</td> <td>~27</td> <td>~37</td> <td>~27</td> </tr> <tr> <td>2020</td> <td>~28</td> <td>~24</td> <td>~32</td> <td>~24</td> </tr> <tr> <td>2021</td> <td>~27</td> <td>~21</td> <td>~32</td> <td>~22</td> </tr> </tbody> </table>	År	Utfall	Utfall kvinnor	Utfall män	Riket	2018	~32	~25	~37	~27	2019	~32	~27	~37	~27	2020	~28	~24	~32	~24	2021	~27	~21	~32	~22	
År	Utfall	Utfall kvinnor	Utfall män	Riket																						
2018	~32	~25	~37	~27																						
2019	~32	~27	~37	~27																						
2020	~28	~24	~32	~24																						
2021	~27	~21	~32	~22																						

Nämnds- och bolagsmål:

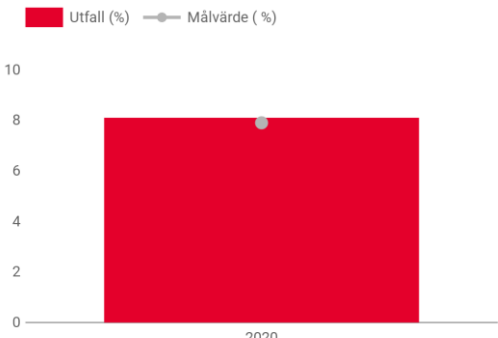
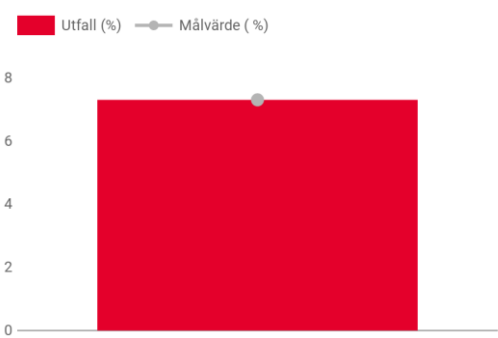
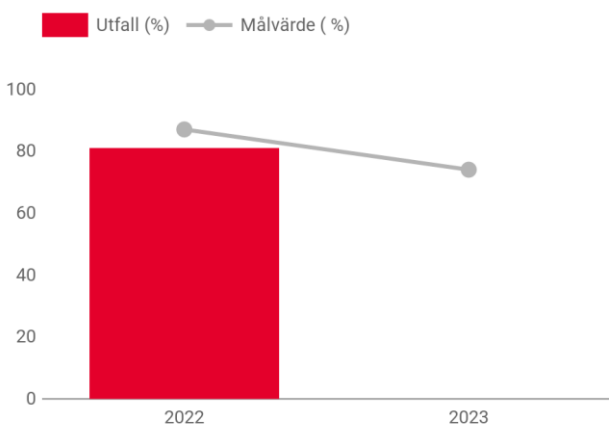
Kommunernas parker, lekparker, grönområden, skogar samt friluftsområden ska upplevas som tillgängliga och attraktiva.

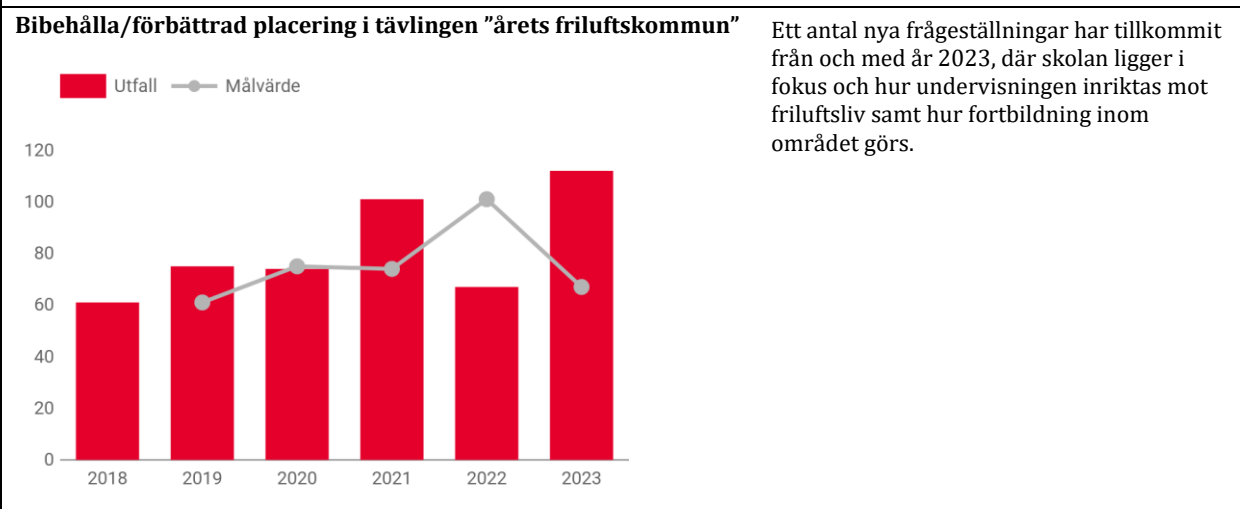
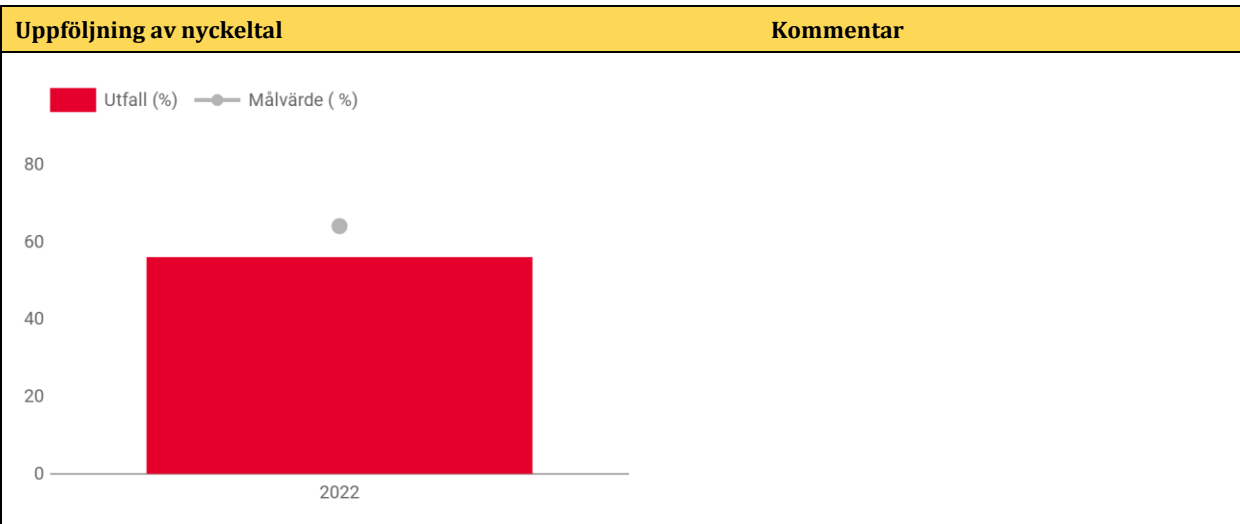
Måluppfyllelse



Målet bedöms som delvis uppnått.

Omkring nio av tio invånare är ganska eller mycket nöjda med utbudet av motionsspår och friluftsområden i kommunerna, vilket är ett betydligt högre betyg än genomsnittet i riket. Lekplatserna får något sämre resultat än tidigare år och där finns också ett upprustningsbehov. Nedskräpningen på offentlig plats har ökat kraftigt de senaste åren, vilket bedöms påverka allmänintrycket negativt.

Uppföljning av nyckeltal	Kommentar									
<p>SCB:s NMI för park, grönområden och natur</p>  <p>Utfall (%) — Målvärde (%)</p> <table border="1"> <thead> <tr> <th>År</th> <th>Utfall (%)</th> <th>Målvärde (%)</th> </tr> </thead> <tbody> <tr> <td>2020</td> <td>~8.2</td> <td>8.0</td> </tr> </tbody> </table>	År	Utfall (%)	Målvärde (%)	2020	~8.2	8.0	<p>Ej utvärderad enligt NMI då Åmåls kommun inte deltar i enkäten NM - nöjd medborgarindex.</p>			
År	Utfall (%)	Målvärde (%)								
2020	~8.2	8.0								
<p>SCB:s NMI för möjligheten att utöva fritidsintressen, sport och friluftsliv, föreningsliv</p>  <p>Utfall (%) — Målvärde (%)</p> <table border="1"> <thead> <tr> <th>År</th> <th>Utfall (%)</th> <th>Målvärde (%)</th> </tr> </thead> <tbody> <tr> <td>2020</td> <td>~7.2</td> <td>7.5</td> </tr> </tbody> </table>	År	Utfall (%)	Målvärde (%)	2020	~7.2	7.5	<p>Ej utvärderad enligt NMI då Åmåls kommun inte deltar i enkäten NMI - nöjd medborgarindex.</p>			
År	Utfall (%)	Målvärde (%)								
2020	~7.2	7.5								
<p>Kritik på teknik: Nöjdhet med hur parkerna sköts ska vara högre än medel för deltagande kommuner (medel=74)</p>  <p>Utfall (%) — Målvärde (%)</p> <table border="1"> <thead> <tr> <th>År</th> <th>Utfall (%)</th> <th>Målvärde (%)</th> </tr> </thead> <tbody> <tr> <td>2022</td> <td>80</td> <td>88</td> </tr> <tr> <td>2023</td> <td>-</td> <td>74</td> </tr> </tbody> </table>	År	Utfall (%)	Målvärde (%)	2022	80	88	2023	-	74	<p>Måluppfyllnaden för våra parker och grönområden är god och håller sig på höga nivåer.</p>
År	Utfall (%)	Målvärde (%)								
2022	80	88								
2023	-	74								
<p>Kritik på teknik: Nöjdhet med hur de kommunala lekplatserna sköts ska vara högre än medel för deltagande kommuner (medel=64%)</p>	<p>Lekplatserna får något sämre omdöme än tidigare år och där finns också ett upprustningsbehov. Lekplatsutredning och inventering är färdigställt. Återstår prioritering av åtgärder.</p>									



❖ **Kommunfullmäktiges mål: Åmåls kommun ska vara ett långsiktigt ekologiskt hållbart och klimatneutralt samhälle**

Nämnds- och bolagsmål:

Åmål ska ha säker, hållbar vattenförsörjning med god kvalitet.

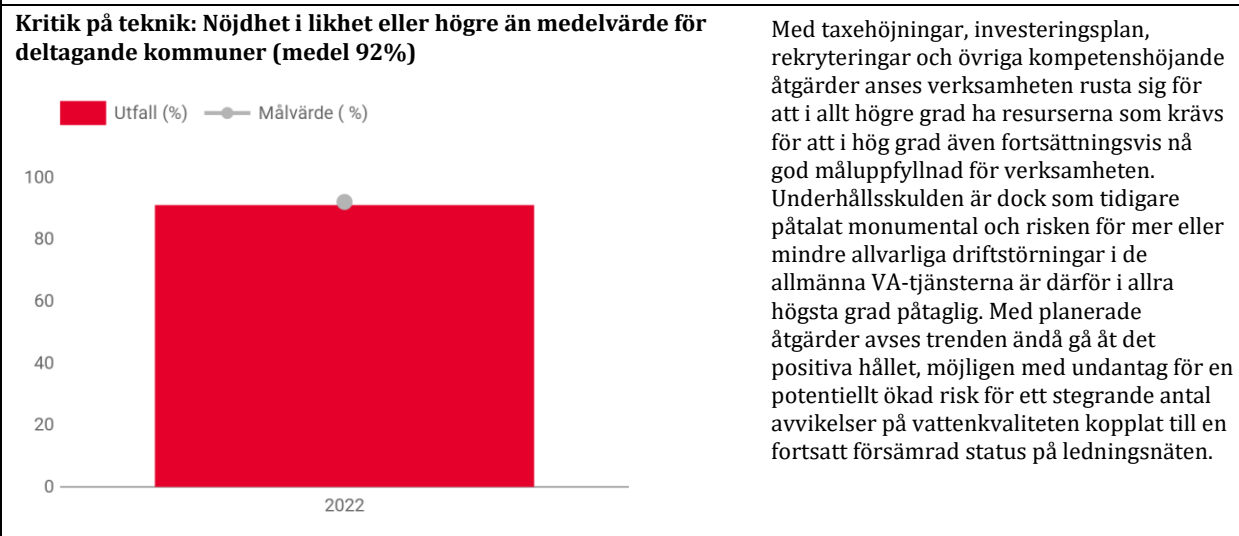
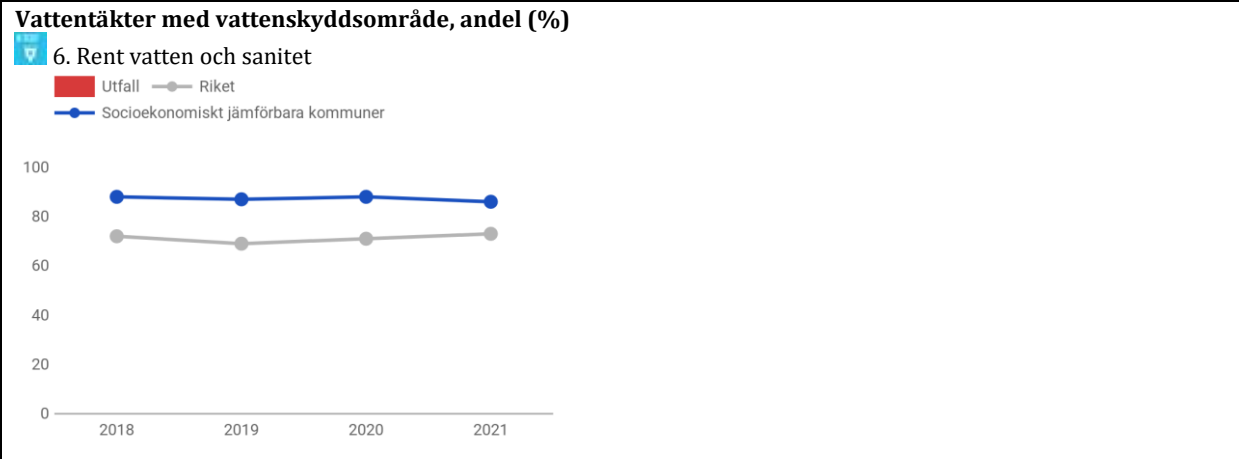
Måluppfyllelse



Målet bedöms som delvis uppnått.

Utfallet är beroende av att planerade aktiviteter genomförs. Med taxehöjningar, investeringsplan, rekryteringar och kompetenshöjande åtgärder anses verksamheten vara väl rustad för att i allt högre grad ha resurser som krävs för att även fortsättningsvis nå god måluppfyllnad. Underhållsskulden är dock monumental och risken för mer eller mindre allvarliga driftstörningar i de allmänna VA-tjänsterna är därför i påtaglig. Utöver en föråldrad infrastruktur utgör i övrigt effekterna av pågående klimatförändring med skyfall, höga vattenstånd, torka och förhöjda ytvattentemperaturer en kraftigt växande utmaning för verksamheten.

Uppföljning av nyckeltal	Kommentar
--------------------------	-----------



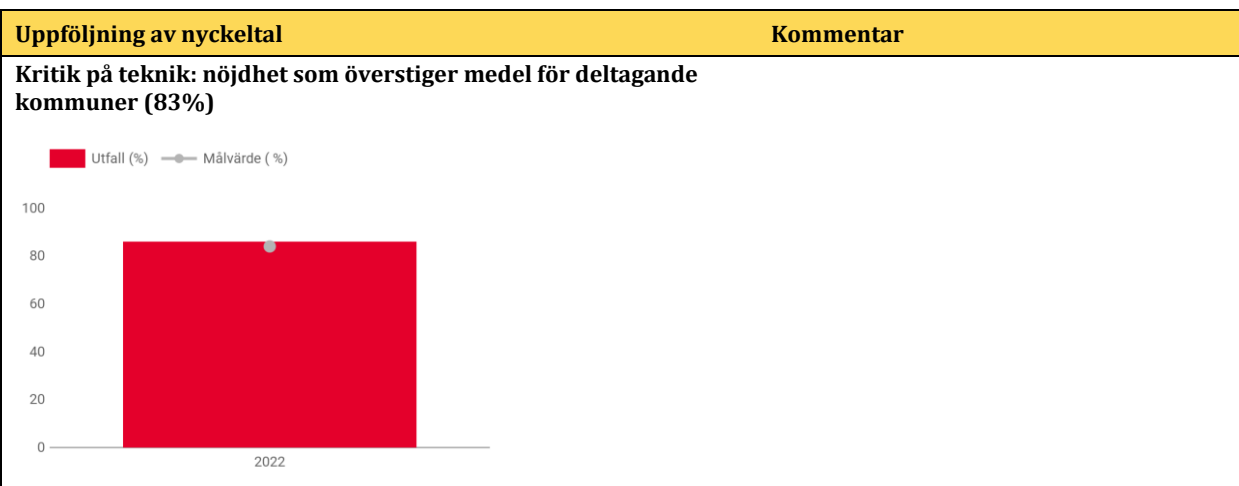
Nämnds- och bolagsmål:
Underlätta hållbar avfallshantering genom god service.

Måluppfyllelse



Målet bedöms som uppnått.

Hela 95 % är enligt nöjd medborgarindex nöjda eller mycket nöjda med insamling av hushållsavfallet. Verksamheten arbetar i nära samarbete med kundservice för att ge kunderna en så bra service och information som möjligt.



Nämnds- och bolagsmål:

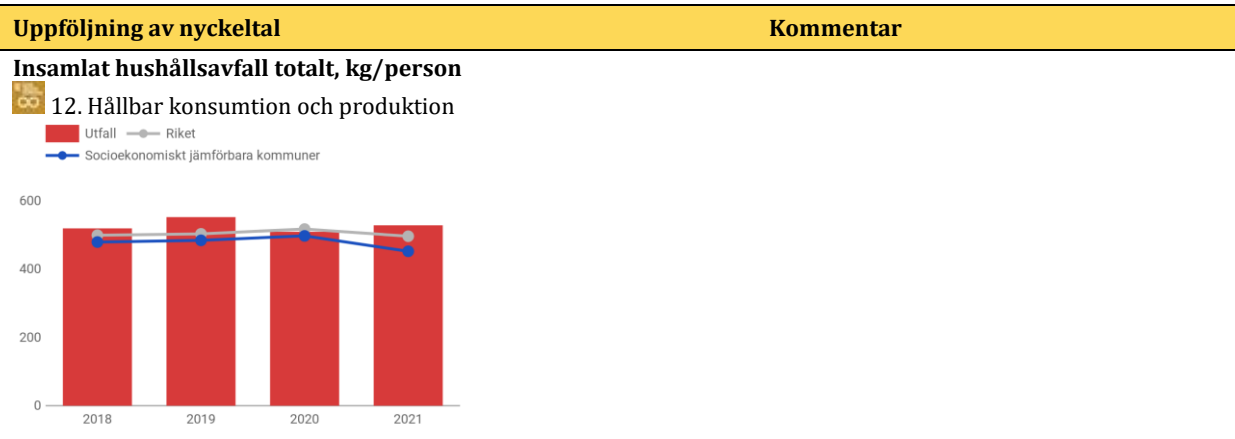
Mängden avfall ska minska och återvinningen öka.

Målfyllelse



Målet bedöms som delvis uppnått.

Införandet av utsortering av matavfall har varit mycket positivt med stort genomslag. Efter etapp 3 har Åmåls kommun en anslutningsgrad på 82%. Bedömningen är att mängden insamlat avfall bör minska i och med detta. I april genomfördes en plockanalys av mat- och restavfall. I Åmåls kommun var matavfallet rätt sorterat till nästan 98%. Detta är mycket bra siffror som visar ett engagemang från medborgarna att vilja sortera rätt.



Nämnds- och bolagsmål:

Kommunala gator, gång- och cykelbanor ska upplevas trygga och ha god framkomlighet för alla.

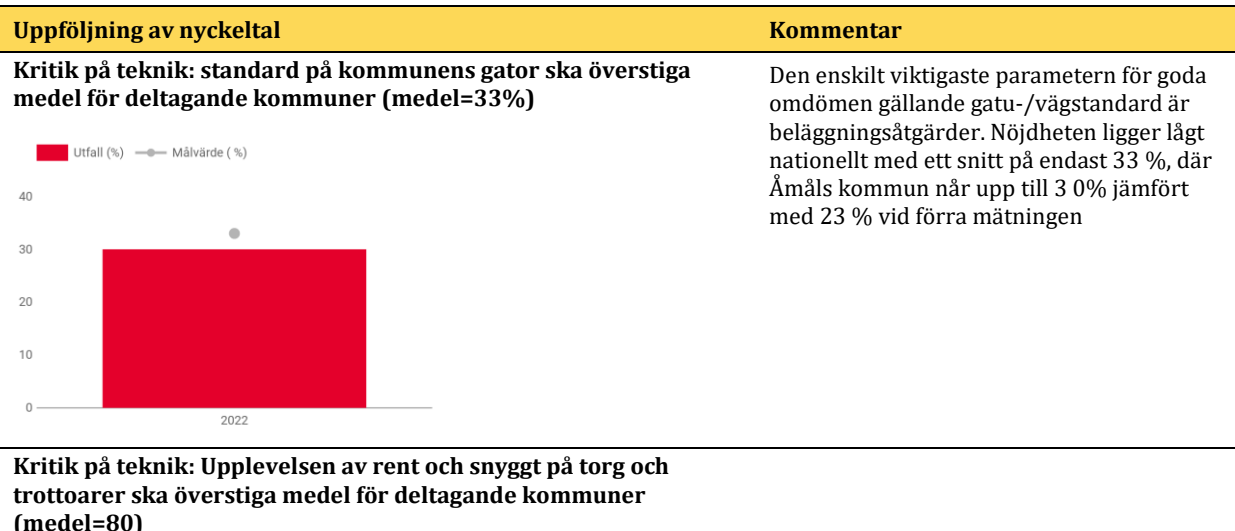
Målfyllelse




Målet bedöms som delvis uppnått.

Gatuenheten har de senaste åren, med högre budget för asfaltunderhåll och toppbeläggningar, kunnat genomföra en rad aktiviteter och projekt som borde ha påverkat enkätsvaren positivt. Den viktigaste parametern för goda omdömen gällande gatu-/vägstandard är beläggningens åtgärder. Nöjdheten ligger lågt nationellt med ett genomsnitt på endast 33%. Åmåls kommun redovisar 30%, jämfört med 23% vid förra mätningen. Prisbilden på asfalt har ökat markant från år 2022 på grund av kriget i Ukraina, vilket innebär att den totala mängd som kan toppbeläggas minskar.

När det gäller rent och snyggt på stan har riktade städinsatser, som till exempel centrumstädning på helger, gett positiva omdömen från en redan mycket hög nivå.





Nämnds- och bolagsmål:

Förbättra/utveckla gång- och cykelvägnätet för att uppmuntra till ökad rörelse och cykelanvändande.

Måluppfyllelse

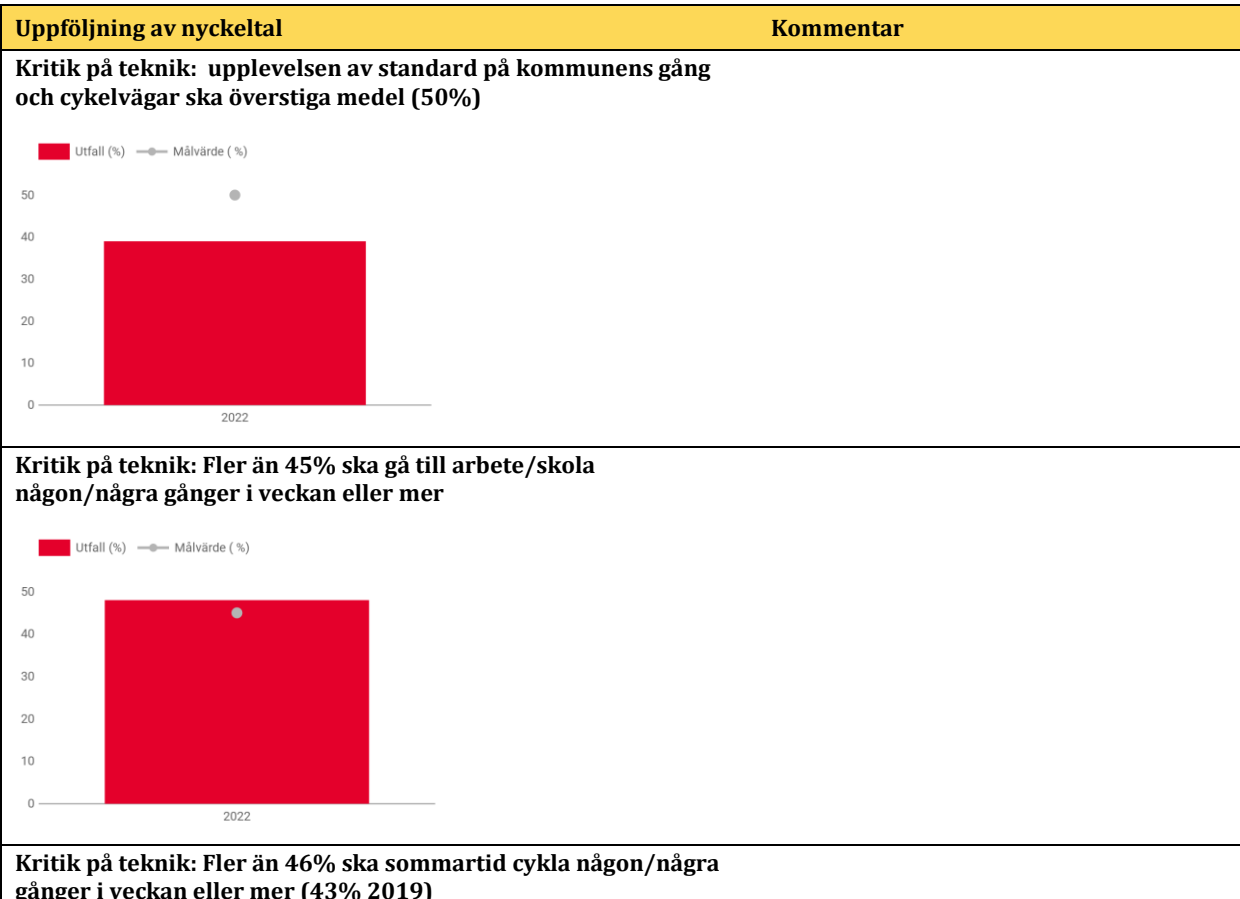


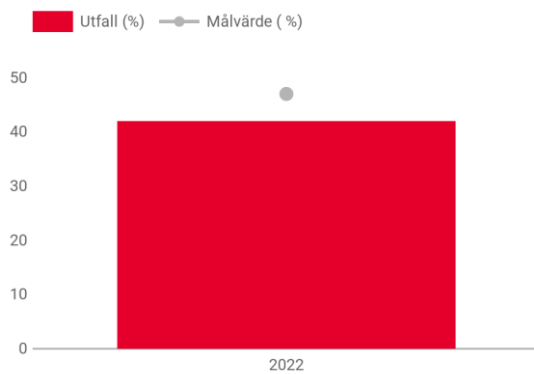
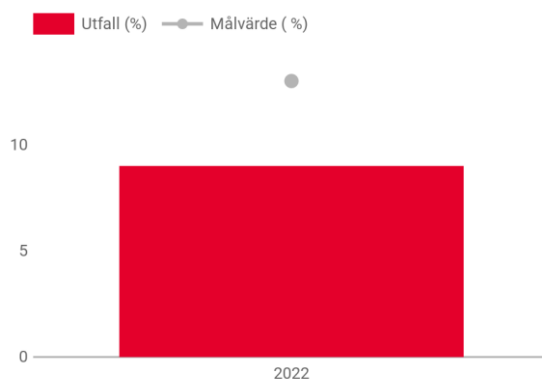
Målet bedöms som delvis uppnått.

Gatuenheten har på senare år genomfört en rad aktiviteter och projekt riktat mot gång och cykelvägar. Trots dessa satsningar fick Åmåls kommun inte fler positiva omdömen i enkätundersökningen som förväntat.

År 2023 görs inga satsningar på utbyggnad av gång och cykelvägar, men de återkommer 2024. Verksamheten ligger lågt med beläggning av gång- och cykelvägar då Vattenfall aviserat stora åtgärder i Åmåls kommun.

Under vintern 2022/2023 pågick projektet *vintercyklist* för att stimulera fler att cykla på vintern och där medverkade 40 frivilliga cyklistar.



Uppföljning av nyckeltal**Kommentar****Kritik på teknik: Fler än 13% ska vintertid cykla någon/några gånger i veckan eller mer**

Nämnds- och bolagsmål:

Upprätthålla en hållbar förnyelsetakt för ledningsnätet.

Måluppfyllelse

Målet bedöms som inte uppnått.

Aktuella klimateffekter gör VA-enhetens arbete med att planera/projektera och prioritera åtgärder i både ledningsnät och i processanläggningarna allt mer utmanande och komplext.

Beslut har fattats att höja investeringstakten på ledningsnäten de kommande åren. Utöver ledningsomläggningar har även omfattande tillskottsvatten- och felkopplingsutredningar i spillvattennäten påbörjats. Underlaget från aktuella utredningar är centralt i det pågående arbetet på enheten med att prioritera åtgärder för att minska aktuella omfattande problem med överbelastade nät och reningsverk och relaterad renings- och bräddproblematik. Vidare är underlaget centralt för identifiering av åtgärder för minskad risk för skyfallsöversvämningar.

De höga och stigande investeringstakterna i verksamheten har medfört behov av förstärkning av enhetens organisation. Aktuella rekryteringar medför utöver nödvändig förstärkning av enhetens numerär även att en planerad omorganisation av delar av enheten kan genomföras för att förstärka förmågan ytterligare både avseende drift/underhåll och i pågående och kommande investeringsprojekt. Aktuella åtgärder i enhetens organisation är även centrala för att säkerställa fullgod bemanning av verksamhetens två beredskapsgrupper.

Nämnds- och bolagsmål:

Förbättra avloppsreningen och minska utsläppen.

Måloppfyllelse



Målet bedöms som delvis uppnått.

Enligt upprättade årsrapporter beräknade med resultat till och med kvartal 2 uppnås mycket goda resultat för Åmål, Tösse och Edsleskogs avloppsreningsverk, samtliga i tillstånd angivna villkor uppnås med mycket god marginal. Edsleskog och Tösse har tidigare varit behäftade med återkommande driftstörningar vilka påverkat resultaten. Driften i båda dessa anläggningar är nu, på grund av, utökat underhåll och driftoptimering, att betrakta som stabilt bra.

Fengersfors och Ånimskogs biodammar uppfyller aktuella villkor för BOD men inte för fosfor. För BOD erhålls en reningsgrad på 94 % för Fengersfors biodammar vilket är att bedöma som mycket bra givet anläggningens enkla utförande. Aktuella och återkommande avvikelser för fosfor är dock allvarliga och förväntas fortsatt vara återkommande då anläggningarna är rudimentära så kallade biodammar vilka inte har kapacitet att i tillräcklig grad avskilja fosfor. I verksamhetsplan ingående åtgärder i form av nybyggnation av regelrätta avloppsreningsverk i båda orterna avses åtgärda aktuella avvikelser.

Nämnds- och bolagsmål:

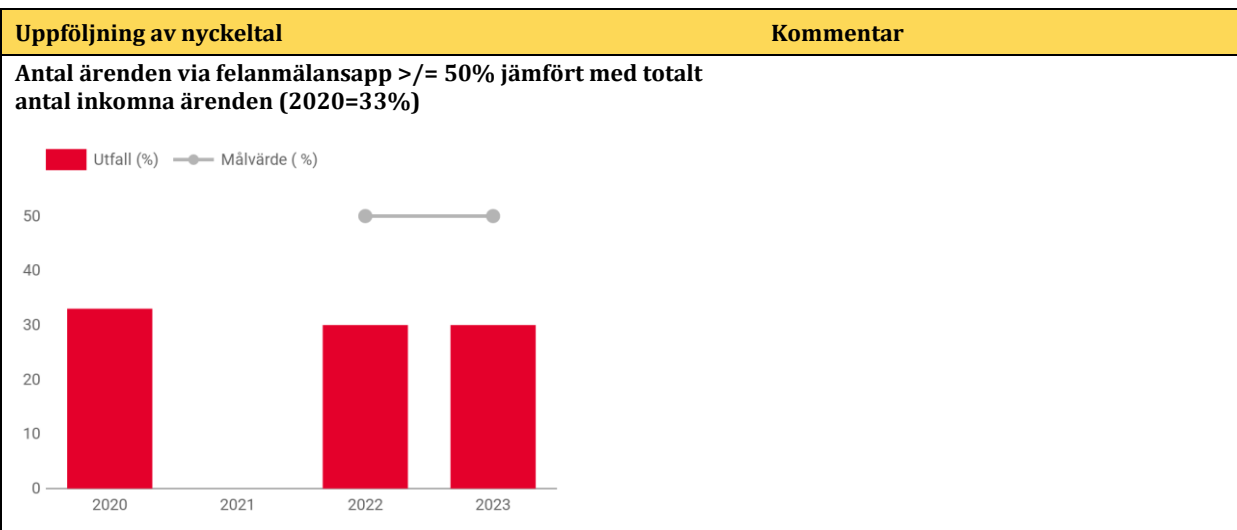
Teknik- och fritidsnämnden ska verka för en enklare vardag för kommuninvånarna genom ökad digitalisering.

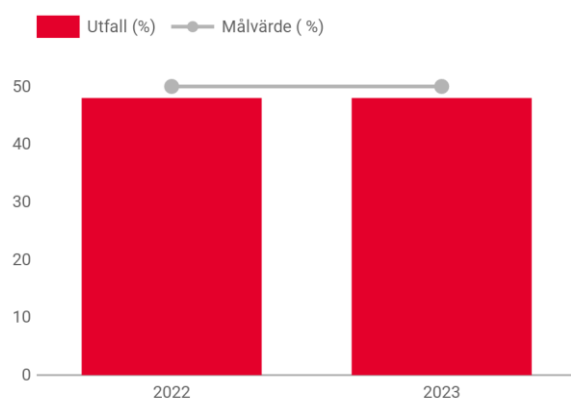
Måloppfyllelse



Målet bedöms som delvis uppnått.

Antal ärenden i felanmälningsappen är högre, men procentuellt är andelen oförändrad jämfört med förra året, 30 %. När det gäller antalet e-tjänster samt inkomna digitala vägbidragsansökningar så ligger de kvar på samma nivå som år 2022. Chatterfunktionen börjar användas mer men är fortfarande på en låg användningsnivå. Fram till i mitten av augusti har 93 chattar inkommit. FAQ (svar på ofta förekommande frågor) används flitigt på veckans alla dagar och under hela dygnet. Inga ytterligare e-tjänster har tillkommit, vilket beror på att verksamhetssystemet ska utvecklas. Det ska rikta sig till VA- och renhållningskunder och på sikt ge bättre möjligheter för kunden att lösa sina ärenden på ett enklare sätt via en app.



Elektroniska ansökningar av vägbidrag ska uppgå till $\geq 50\%$ 

Välfärds- och arbetsmarknadsnämnden

Beskrivning av grunduppdrag

Enligt fullmäktiges arbetsordning och nämndernas reglementen ansvarar välfärds- och arbetsmarknadsnämnden för kommunens uppgifter enligt följande lagar:

- Socialtjänstlagen (SoL) förutom de delar som avser barnomsorg
- Lagen om särskilda bestämmelser om vård av unga (LVU)
- Lagen om vård av missbrukare i vissa fall (LVM)
- Föräldrabalken förutom de delar som avser överförmynderi
- Lagen om stöd och service till vissa funktionshindrade (LSS) samt socialförsäkringsbalken (SFB)
- Hälso- och sjukvårdslagen (HSL)
- Lagen (2018:222) om bostadsanpassningsbidrag
- Lagen (2008:962) om valfrihetssystem
- Lagen (1944:475) om arbetslöshetsnämnd
- Kommunal vuxenutbildning och särskild utbildning för vuxna enligt skollagen (2010:800)

Vidare ansvarar nämnden för

- tillståndsgivning och tillsyn enligt alkohollagen
- tillståndsgivning och tillsyn enligt tobakslagen
- att fullgöra kommunens uppgifter enligt lagen om elektroniska cigaretter och påfyllnadsbehållare
- bostadsanpassning
- vuxenutbildning
- konsument- och skuldrådgivning
- integrations- och flyktingfrågor
- mottagande av ensamkommande barn och ungdomar

Uppföljning av ekonomi och verksamhetsmål

Ekonomi

Ekonomi för kommunstyrelsen eller nämnden redovisas i nedanstående tabeller avseende januari-augusti innevarande år.

Driftredovisning per verksamhetsområde

Verksamhetsområde	Redovisat för perioden	Årsbudget	Årsprognos (avvikelse)	Beräknat utfall
107 Välfärds- och arbetsmarknadsnämnd	359	510	0	510
221 Konsumentrådgivning	144	440	0	440
267 Alkohol tillstånd mm	0	98	0	98
421 Grundläggande vuxenutbildning	2 589	4 369	0	4 369
422 Gymnasial vuxenutbildning	3 629	7 701	500	7 201
423 Sär vux	1	396	0	396
424 Högskoleutbildning	675	1 050	0	1 050
425 Svenska för inv. (Sfi)	3 119	5 620	0	5 620
511 Vård och omsorg	158 228	214 279	-18 000	232 279
512 Insatser enligt LSS och LASS	64 788	95 654	-2 300	97 954
514 Öppen verksamhet	2 043	4 080	300	3 780
521 Missbrukarvård för vuxna	4 828	4 646	0	4 646
522 Barn och ungdomsvård	20 602	24 304	-1 500	25 804
				Forts.

Verksamhetsområde	Redovisat för perioden	Årsbudget	Årsprognos (avvikelse)	Beräknat utfall
523 Övrig individ- o familjeomsorg	21 805	22 797	-9 000	31 797
531 Familjerätt / familjerådgivning	565	1 229	0	1 229
591 Valfärd- och arbetsmarknadsstab	10 333	15 545	800	14 745
600 Flyktingmottagning	-864	639	1 000	-361
610 Arbetsmarknadsåtgärder	9 009	13 608	500	13 108
Bilpool och Samverket	775	639	0	639
Summa, tkr	302 628	417 604	-27 700	445 304

Investeringsredovisning per ansvarsenhet

Ansvar (text)	Investeringsprojekt	Redovisat för perioden	Årsbudget	Årsprognos (avvikelse)	Beräknat utfall
Välfärds- och arbetsmarknadsförvaltningen	9323 Kontorsinventarier	0	30	0	30
	9322 E-hälsa, ny teknik	0	175	0	175
Äldreomsorg	9334 Valfärdsteknik s. boende	0	50	0	50
	9335 Tekniska hjälpmedel	4	40	0	40
	9332 Tekniska hjälpmedel	27	50	0	50
	9333 Valfärdsteknik ord. boende	33	50	0	50
Hemvård område Centrum Väst	9336 Möbler/cyklar	0	25	0	25
Kommunrehab	9345 Valfärdsteknik rehab	0	25	0	25
	9339 Inventarier Rehab	17	125	0	125
Demens natt	9340 Valfärdsteknik	0	40	0	40
Hemsjukvård	9337 Inventarier hemsjukvården	0	25	0	25
	9338 Digitala läkemedelsskåp	0	25	0	25
Solsäter	9325 Möbler boendemiljön	0	25	0	25
Åmålsgården	9324 Möbler - ökad trivsel	16	50	0	50
Ekbacken	9326 möbler - ökad trivsel	8	25	0	25
Illern övre	9327 Inventarier - ökad trivsel	0	50	0	50
Stöd och funktion	9331 Inventarier - arbetsmiljö	0	25	0	25
Område 1 Gruppbostad	9346 Inköp av välfärdsteknik	0	25	0	25
					Forts.

Ansvar (text)	Investeringsprojekt	Redovisat för perioden	Årsbudget	Årsprognos (avvikelse)	Beräknat utfall
Område 1 Gruppbofastad, forts	9347 Utb/uppdr. Tekniska hjälpmedel	0	35	0	35
	9348 Inv. - hälsobefrämjande åtgärder	0	35	0	35
	9344 Inventarier - arbetsmiljö	19	40	0	40
Område 4 Daglig verksamhet	9351 Växthus och markberedning	0	25	0	25
	9349 Valfärdsteknik	0	30	0	30
	9350 Inventarier - ökad trivsel	0	30	0	30
Adolfsberg	9328 Möbler - ökad trivsel	20	25	0	25
Arbete och utveckling	9341 Utemöbler	0	50	0	50
Enhet för vuxnas lärande	9343 Pedagogiska hjälpmedel	0	25	0	25
	9342 Arbetsplatsmöbler	0	50	0	50
Bistånd Individ- och familjeomsorg	9330 Valfärdsteknik	0	40	0	40
	9329 Utbyte trasiga möbler	0	60	0	60
Område 5 Personlig assistans	9353 Lyftredskap	0	30	0	30
	9354 Tekn. Hjälpmedel anpassning bostad	0	150	0	150
Summa, tkr		144	1485	0	1 485

Verksamhetsmål

Uppföljning av nämnds- och bolagsmål samt nyckeltal

- ❖ **Kommunfullmäktiges mål: I Åmåls kommun ska människor ha möjlighet till arbete och egen försörjning**

Nämnds- och bolagsmål:

Fler kommuninvånare i egen försörjning genom rätt insatser till individen.

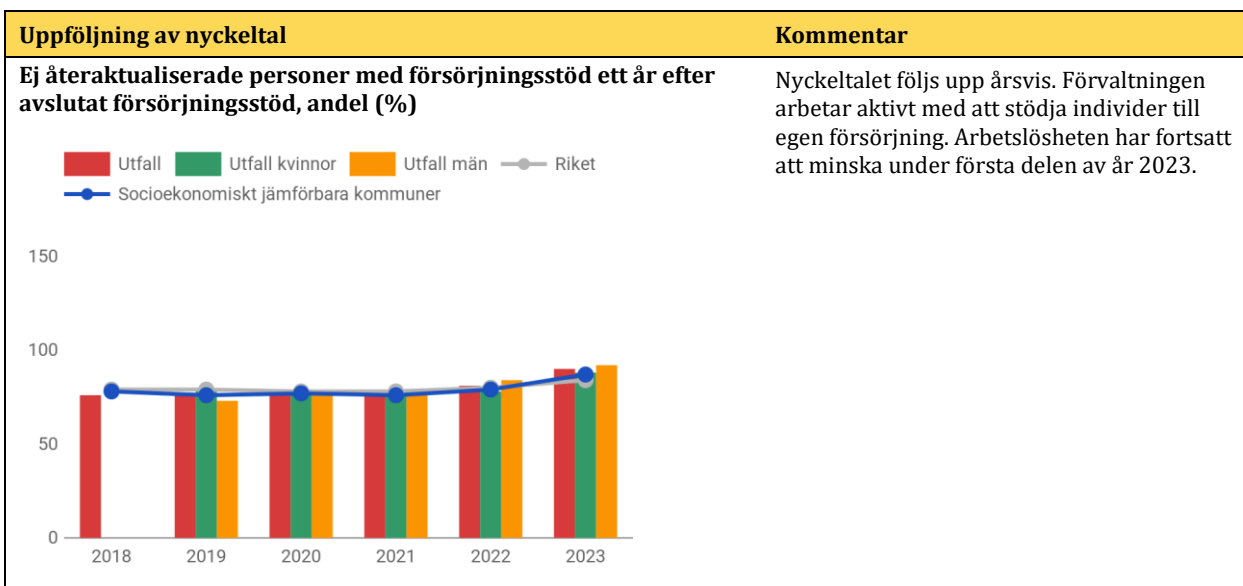
Beskrivning

Förvaltningen ska tidigt identifiera samt erbjuda rätt insatser för att fler personer ska komma i egen försörjning. Hela förvaltningen ska tillsammans arbeta för att skapa fler samt underhålla och utveckla existerande sysselsättningsplatser gällande praktik, arbetsmarknadsanställningar och arbetsplatsförlagd utbildning.

Måluppfyllelse

Målet bedöms som delvis uppnått. Nyckeltal som nämnden följer visar en positiv trend, men Åmåls kommun har fortfarande en hög andel barn i ekonomiskt utsatta hushåll. För barn som lever i fattigdom under lång tid blir hälsokonsekvenserna stora med en ökad långsiktig risk att hamna i ekonomiska svårigheter. För att bryta denna utveckling krävs konkreta och samordnade insatser. Verksamheten arbetar med att nå de barn i Åmåls kommun som lever i fattigdom samt stödjer ungdomar som befinner sig långt från studier och arbete och skapar trygghet i olika ungdomsgrupper.

Uppföljning av nyckeltal	Kommentar																																				
<p>Vuxna biståndsmottagare med långvarigt ekonomiskt bistånd, andel (%) av befolkningen</p> <p>1. Ingen fattigdom</p> <table border="1"> <caption>Data for Vuxna biståndsmottagare med långvarigt ekonomiskt bistånd, andel (%) av befolkningen</caption> <thead> <tr> <th>År</th> <th>Utfall</th> <th>Utfall kvinnor</th> <th>Utfall män</th> <th>Riket</th> <th>Socioekonomiskt jämförbara kommuner</th> </tr> </thead> <tbody> <tr> <td>2018</td> <td>1.5</td> <td>1.3</td> <td>1.8</td> <td>1.0</td> <td>1.6</td> </tr> <tr> <td>2019</td> <td>2.1</td> <td>2.0</td> <td>2.3</td> <td>1.1</td> <td>1.8</td> </tr> <tr> <td>2020</td> <td>2.4</td> <td>2.1</td> <td>2.7</td> <td>1.2</td> <td>1.9</td> </tr> <tr> <td>2021</td> <td>2.2</td> <td>2.2</td> <td>2.2</td> <td>1.1</td> <td>1.8</td> </tr> <tr> <td>2022</td> <td>1.9</td> <td>1.8</td> <td>1.9</td> <td>0.9</td> <td>1.6</td> </tr> </tbody> </table>	År	Utfall	Utfall kvinnor	Utfall män	Riket	Socioekonomiskt jämförbara kommuner	2018	1.5	1.3	1.8	1.0	1.6	2019	2.1	2.0	2.3	1.1	1.8	2020	2.4	2.1	2.7	1.2	1.9	2021	2.2	2.2	2.2	1.1	1.8	2022	1.9	1.8	1.9	0.9	1.6	<p>Redovisning för år 2023 presenteras i februari 2024. Riksnormen gällande ekonomiskt bistånd höjdes med 8,6% år 2023. Trots den höjningen har 2023 års utbetalning av försörjningsstöd minskat jämfört med motsvarande period år 2022.</p>
År	Utfall	Utfall kvinnor	Utfall män	Riket	Socioekonomiskt jämförbara kommuner																																
2018	1.5	1.3	1.8	1.0	1.6																																
2019	2.1	2.0	2.3	1.1	1.8																																
2020	2.4	2.1	2.7	1.2	1.9																																
2021	2.2	2.2	2.2	1.1	1.8																																
2022	1.9	1.8	1.9	0.9	1.6																																
<p>Invånare 0–19 år i ekonomiskt utsatta hushåll, andel (%)</p> <p>1. Ingen fattigdom</p> <table border="1"> <caption>Data for Invånare 0–19 år i ekonomiskt utsatta hushåll, andel (%)</caption> <thead> <tr> <th>År</th> <th>Utfall</th> <th>Riket</th> <th>Socioekonomiskt jämförbara kommuner</th> </tr> </thead> <tbody> <tr> <td>2018</td> <td>17.0</td> <td>9.0</td> <td>12.5</td> </tr> <tr> <td>2019</td> <td>18.5</td> <td>9.2</td> <td>13.0</td> </tr> <tr> <td>2020</td> <td>16.5</td> <td>9.0</td> <td>13.0</td> </tr> <tr> <td>2021</td> <td>13.5</td> <td>7.8</td> <td>11.5</td> </tr> </tbody> </table>	År	Utfall	Riket	Socioekonomiskt jämförbara kommuner	2018	17.0	9.0	12.5	2019	18.5	9.2	13.0	2020	16.5	9.0	13.0	2021	13.5	7.8	11.5	<p>Resultat för år 2022 har ännu inte inkommit. Uppföljning under våren inom verksamhet IFO visar att en stor andel barn i Åmål lever i barnfattigdom och utanförskap.</p>																
År	Utfall	Riket	Socioekonomiskt jämförbara kommuner																																		
2018	17.0	9.0	12.5																																		
2019	18.5	9.2	13.0																																		
2020	16.5	9.0	13.0																																		
2021	13.5	7.8	11.5																																		
<p>Invånare 16–24 år som varken arbetar eller studerar, andel (%)</p> <p>8. Anständiga arbetsvillkor och ekonomisk tillväxt</p> <table border="1"> <caption>Data for Invånare 16–24 år som varken arbetar eller studerar, andel (%)</caption> <thead> <tr> <th>År</th> <th>Utfall</th> <th>Utfall kvinnor</th> <th>Utfall män</th> <th>Riket</th> <th>Socioekonomiskt jämförbara kommuner</th> </tr> </thead> <tbody> <tr> <td>2018</td> <td>8.5</td> <td>9.0</td> <td>7.8</td> <td>7.0</td> <td>8.0</td> </tr> <tr> <td>2019</td> <td>7.2</td> <td>6.5</td> <td>7.2</td> <td>6.5</td> <td>7.2</td> </tr> <tr> <td>2020</td> <td>8.5</td> <td>8.5</td> <td>8.5</td> <td>6.8</td> <td>7.2</td> </tr> <tr> <td>2021</td> <td>6.8</td> <td>8.0</td> <td>5.8</td> <td>6.5</td> <td>7.0</td> </tr> </tbody> </table>	År	Utfall	Utfall kvinnor	Utfall män	Riket	Socioekonomiskt jämförbara kommuner	2018	8.5	9.0	7.8	7.0	8.0	2019	7.2	6.5	7.2	6.5	7.2	2020	8.5	8.5	8.5	6.8	7.2	2021	6.8	8.0	5.8	6.5	7.0	<p>Nyckeltalet ersätter tidigare nyckeltal Invånare 17–24 år som varken arbetar eller studerar. Resultat för år 2022 har ännu inte inkommit.</p>						
År	Utfall	Utfall kvinnor	Utfall män	Riket	Socioekonomiskt jämförbara kommuner																																
2018	8.5	9.0	7.8	7.0	8.0																																
2019	7.2	6.5	7.2	6.5	7.2																																
2020	8.5	8.5	8.5	6.8	7.2																																
2021	6.8	8.0	5.8	6.5	7.0																																



❖ **Kommunfullmäktiges mål: Åmåls kommun ska ha ett starkt lokalt näringsliv**

Nämnds- och bolagsmål:

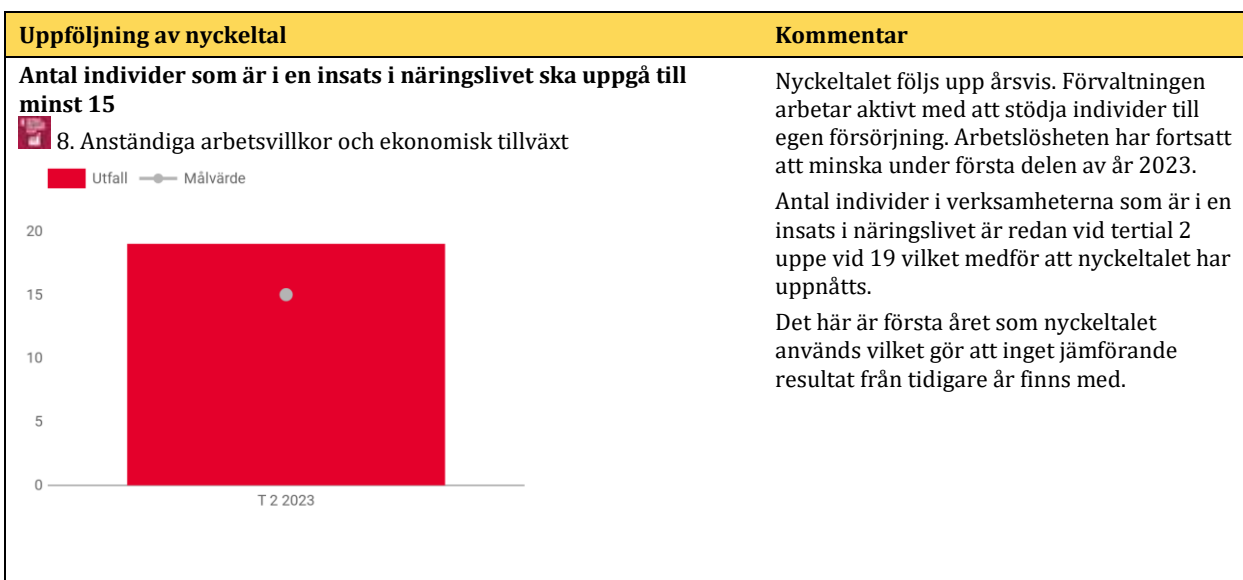
Välfärds- och arbetsmarknadsförvaltningen ska arbeta för en god relation med näringslivet.

Beskrivning

Verksamheten arbete och vuxnas lärande ska arbeta för ett närmare samarbete med det lokala näringslivet med syfte att tillmötesgå näringslivets nutida och framtida kompetensbehov samt skapa fler sysselsättningsplatser i form av praktik och arbetsplatsförlagd utbildning.

Måluppfyllelse

Målet bedöms som uppnått. Verksamheten samarbetar aktivt med det lokala näringslivet. Under våren har behovet av en industriutbildning för vuxna utretts. Utifrån resultatet från utredningen kommer en lärlingsutbildning tas fram under hösten för att matcha näringslivets behov.



❖ **Kommunfullmäktiges mål: I Åmåls kommun ska människor ha möjlighet till livslångt lärande**

Nämnds- och bolagsmål:



Kommuninvånare och medarbetare ska ges möjlighet till livslångt lärande.

Beskrivning

Förvaltningen ska arbeta för kompetensutveckling och karriärvägar för befintlig personal samt verka för att vara en lärande organisation. Vuxenutbildningen ska i samverkan med övriga verksamheter i Åmåls kommun samt det lokala näringslivet kunna erbjuda kommuninvånare relevant utbildning för att närma sig ett arbete och/eller stärka sin position på arbetsmarknaden.

Måluppfyllelse

Målet bedöms som delvis uppnått. Arbete pågår enligt framtagen utbildningsplan. Flera utbildningsinsatser genomförs, däribland arbetet med kompetenstrappan inom verksamhet äldreomsorg och utbildning i bildstöd inom verksamhet stöd och funktion.

Uppföljning av nyckeltal	Kommentar
Minst 20 % anställd personal ska ha genomfört kompetenshöjande insatser  4. God utbildning för alla	Följs upp årsvis. Det här är första gången nyckeltalet används vilket gör att inget jämförande resultat för tidigare år finns. Exempel på vad som planeras är att inom äldreomsorg förbereds för att genomföra Fyrbodals modell för kunskap, kompetens och kvalitet för baspersonal inom vård och omsorg. Under höstens medarbetarsamtal kommer första bedömningar att genomföras kring individuell nivå i kompetenstrappan. Under maj månad har verksamhetspedagog erbjudit all baspersonal att delta vid digitalt "öppet hus" för frågor och funderingar till de olika verksamhetssystemen. Personalgrupper har fått handledning av verksamhetens pedagoger för att öka kunskapen kring bildstöd och tydliggörande pedagogik. Alla anställda inom hemsjukvården har genomgått en kompetenshöjande insats i form av utbildning i nytt journalsystem samt dokumentation. Det planeras även för kontinuerliga träffar med systemansvarig under hösten. 7 % av sjuksköterskorna vidareutbildar sig dessutom via specialistutbildning.
Antal yrkesutbildningar i samverkan med näringen ska vara minst 5  4. God utbildning för alla	Nyckeltalet följs upp helår. Det här är första året som nyckeltalet används vilket gör att inget tidigare jämförbart resultat finns.

❖ **Kommunfullmäktiges mål: I Åmåls kommun ska alla ha en god och jämlik hälsa samt uppleva livskvalitet**

Nämnds- och bolagsmål:

Den enskildes livskvalitet ska främjas genom delaktighet, trygghet och självständighet.


Beskrivning

Individens behov ska vara vägledande och arbetssättet kännetecknas av ett förebyggande synsätt i syfte att bibehålla och utveckla den enskildes resurser i det dagliga livet. Förhållningssättet ska främja den enskildes livskvalitet genom delaktighet, trygghet och självständighet.

Måluppfyllelse

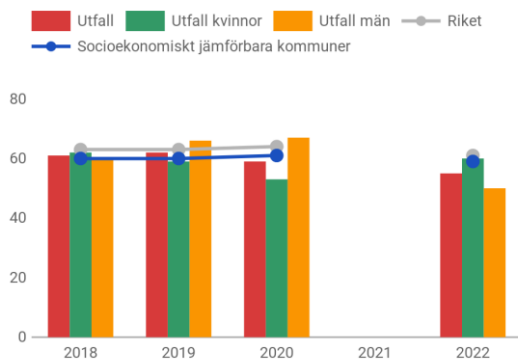
Målet bedöms som delvis uppnått. De förvaltningsövergripande sjuktalen för första halvåret 2023 uppgår till 9,1 %, att jämföras med motsvarande period år 2022, 10,7 %. Verksamheten arbetar aktivt för att minska sjukfrånvaron och öka frisknärvaron. Sjuktalen har minskat, men ligger fortfarande på en hög nivå.

2023 års resultat för brukarundersökningar inom verksamhet äldreomsorg samt stöd och funktion publiceras i oktober och kommer att följas upp efter helåret. Verksamheterna arbetar för att öka brukarnas helhetssyn, för möjlighet att framföra synpunkter eller klagomål och få rätt stöd samt trygghet med personal.

Uppföljning av nyckeltal	Kommentar																																				
<p>Sjukfrånvaro</p> <p> 3. God hälsa och välbefinnande</p> <p>Utfall (%) Målvärde (%)</p>  <table border="1"> <caption>Sjukfrånvaro (%)</caption> <thead> <tr> <th>Period</th> <th>Utfall (%)</th> <th>Målvärde (%)</th> </tr> </thead> <tbody> <tr> <td>H 1 2020</td> <td>~8.8</td> <td></td> </tr> <tr> <td>H 2 2020</td> <td>~8.2</td> <td></td> </tr> <tr> <td>H 1 2021</td> <td>~9.5</td> <td></td> </tr> <tr> <td>H 2 2021</td> <td>~9.2</td> <td></td> </tr> <tr> <td>H 1 2022</td> <td>~10.8</td> <td></td> </tr> <tr> <td>H 2 2022</td> <td>~10.2</td> <td></td> </tr> <tr> <td>H 1 2023</td> <td>~9.1</td> <td>10.7</td> </tr> </tbody> </table>	Period	Utfall (%)	Målvärde (%)	H 1 2020	~8.8		H 2 2020	~8.2		H 1 2021	~9.5		H 2 2021	~9.2		H 1 2022	~10.8		H 2 2022	~10.2		H 1 2023	~9.1	10.7	<p>De förvaltningsövergripande sjuktalen för första halvåret 2023 hamnar på 9,1 %, att jämföras med motsvarande period 2022 som då var 10,7 %.</p> <p>Flera arbeten pågår i förvaltningen för att minska sjukfrånvaron och öka frisknärvaron. Under året har arbetet fortsatt med kompetensutveckling för chefer gällande hållbart arbetsliv. Äldreomsorgen har fått beviljat medel, den så kallade återhämtningsbonusen, till fem projekt. Beslut är taget om att arbeta utifrån SKR:s friskorienterat arbetsliv. Arbetet leds av HR-enheten.</p> <p>Inom äldreomsorg sjunker sjukfrånvaron under första halvåret, dock sker en liten ökning gällande långtidssjukfrånvaro. Inom stöd och funktion har sjukfrånvaron varit fortsatt hög över hela verksamheten. Under maj och juni sjönk sjuktalen något. Enhetscheferna arbetar med rehabprocessen och följer upp frånvaron tillsammans med HR-enheten.</p>												
Period	Utfall (%)	Målvärde (%)																																			
H 1 2020	~8.8																																				
H 2 2020	~8.2																																				
H 1 2021	~9.5																																				
H 2 2021	~9.2																																				
H 1 2022	~10.8																																				
H 2 2022	~10.2																																				
H 1 2023	~9.1	10.7																																			
<p>Brukarbedömning hemtjänst äldreomsorg - helhetssyn, andel (%)</p> <p>Utfall Utfall kvinnor Utfall män Riket</p> <p>Socioekonomiskt jämförbara kommuner</p>  <table border="1"> <caption>Brukarbedömning hemtjänst äldreomsorg (%)</caption> <thead> <tr> <th>År</th> <th>Utfall</th> <th>Utfall kvinnor</th> <th>Utfall män</th> <th>Riket</th> <th>Socioekonomiskt jämförbara kommuner</th> </tr> </thead> <tbody> <tr> <td>2018</td> <td>~92</td> <td>~90</td> <td>~90</td> <td>~90</td> <td>~90</td> </tr> <tr> <td>2019</td> <td>~90</td> <td>~88</td> <td>~92</td> <td>~90</td> <td>~90</td> </tr> <tr> <td>2020</td> <td>~90</td> <td>~88</td> <td>~92</td> <td>~90</td> <td>~90</td> </tr> <tr> <td>2021</td> <td></td> <td></td> <td></td> <td></td> <td></td> </tr> <tr> <td>2022</td> <td>~88</td> <td>~85</td> <td>~82</td> <td>~88</td> <td>~88</td> </tr> </tbody> </table>	År	Utfall	Utfall kvinnor	Utfall män	Riket	Socioekonomiskt jämförbara kommuner	2018	~92	~90	~90	~90	~90	2019	~90	~88	~92	~90	~90	2020	~90	~88	~92	~90	~90	2021						2022	~88	~85	~82	~88	~88	<p>Årets resultat har ännu inte publicerats. Enheternas arbete fortsätter enligt föregående års resultat.</p>
År	Utfall	Utfall kvinnor	Utfall män	Riket	Socioekonomiskt jämförbara kommuner																																
2018	~92	~90	~90	~90	~90																																
2019	~90	~88	~92	~90	~90																																
2020	~90	~88	~92	~90	~90																																
2021																																					
2022	~88	~85	~82	~88	~88																																
<p>Brukarbedömning särskilt boende äldreomsorg - helhetssyn, andel (%)</p> <p>Utfall Utfall kvinnor Utfall män Riket</p> <p>Socioekonomiskt jämförbara kommuner</p>  <table border="1"> <caption>Brukarbedömning särskilt boende äldreomsorg (%)</caption> <thead> <tr> <th>År</th> <th>Utfall</th> <th>Utfall kvinnor</th> <th>Utfall män</th> <th>Riket</th> <th>Socioekonomiskt jämförbara kommuner</th> </tr> </thead> <tbody> <tr> <td>2018</td> <td>~90</td> <td>~90</td> <td>~88</td> <td>~82</td> <td>~82</td> </tr> <tr> <td>2019</td> <td>~90</td> <td>~90</td> <td>~88</td> <td>~82</td> <td>~80</td> </tr> <tr> <td>2020</td> <td>~88</td> <td>~88</td> <td>~88</td> <td>~82</td> <td>~80</td> </tr> <tr> <td>2021</td> <td></td> <td></td> <td></td> <td></td> <td></td> </tr> <tr> <td>2022</td> <td>~80</td> <td>~80</td> <td>~75</td> <td>~80</td> <td>~78</td> </tr> </tbody> </table>	År	Utfall	Utfall kvinnor	Utfall män	Riket	Socioekonomiskt jämförbara kommuner	2018	~90	~90	~88	~82	~82	2019	~90	~90	~88	~82	~80	2020	~88	~88	~88	~82	~80	2021						2022	~80	~80	~75	~80	~78	<p>Årets resultat har ännu inte publicerats. Enheternas arbete fortsätter enligt föregående års resultat.</p>
År	Utfall	Utfall kvinnor	Utfall män	Riket	Socioekonomiskt jämförbara kommuner																																
2018	~90	~90	~88	~82	~82																																
2019	~90	~90	~88	~82	~80																																
2020	~88	~88	~88	~82	~80																																
2021																																					
2022	~80	~80	~75	~80	~78																																
<p>Brukarbedömning hemtjänst äldreomsorg - möjlighet att framföra synpunkter eller klagomål, andel (%)</p>	<p>Årets resultat har ännu inte publicerats. Enheternas arbete fortsätter enligt föregående års resultat.</p>																																				

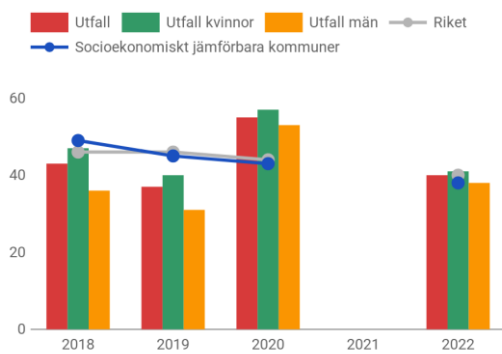
Uppföljning av nyckeltal

Kommentar



Brukarbedömning särskilt boende äldreomsorg - möjlighet att framföra synpunkter eller klagomål, andel (%)

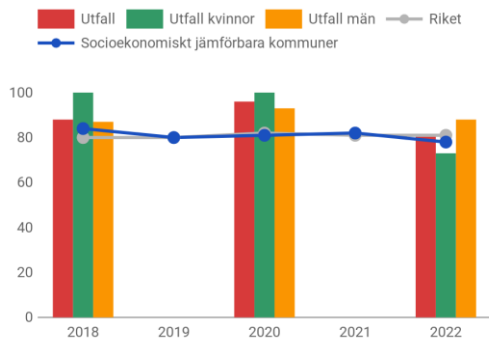
Årets resultat har ännu inte publicerats. Enheternas arbete fortsätter enligt föregående års resultat.



Brukarbedömning gruppbostad LSS - rätt stöd, andel (%)

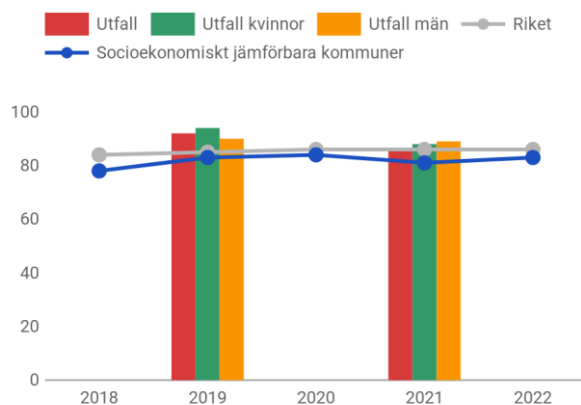
Nyckeltalet följs upp vartannat år. Nästa gång blir år 2024. Enheternas arbete fortsätter enligt föregående års resultat, då två utvecklingsområden valdes ut:

1. Öka brukares delaktighet/självbestämmande
2. Känsla av trygghet.



Brukarbedömning daglig verksamhet LSS - rätt stöd, andel (%)

Brukarundersökningen genomförs under hösten 2023. Enheternas arbete fortsätter enligt föregående års resultat.



Brukarbedömning daglig verksamhet LSS - trygg med personal, andel (%)

Brukarundersökningen genomförs under hösten 2023. Enheternas arbete fortsätter

Uppföljning av nyckeltal	Kommentar
	enligt föregående års resultat.
<p>Brukarbedömning gruppbostad LSS - trygg med personal, andel (%)</p>	<p>Nyckeltalet följs upp vartannat år. Nästa gång blir år 2024. Enheternas arbete fortsätter enligt föregående års resultat, då två utvecklingsområden valdes ut:</p> <ol style="list-style-type: none"> 1. Öka brukares delaktighet/självbestämmande 2. Känsla av trygghet.

❖ **Kommunfullmäktiges mål: Åmåls kommun ska vara ett långsiktigt ekologiskt hållbart och klimatneutralt samhälle**

Nämnds- och bolagsmål:

Välfärds- och arbetsmarknadsförvaltningen ska stärka förutsättningarna för ett ekologiskt hållbart och klimatneutralt samhälle.

Beskrivning

Förvaltningen ska stärka förutsättningarna för en övergång till ett ekologiskt hållbart och klimatneutralt samhälle genom upphandling, effektiviserat nyttjande av fordon och inköp utifrån hållbarhetsperspektiv.

Måluppfyllelse



Målet bedöms som delvis uppnått. Inom förvaltningen pågår flera satsningar för att bidra till skapandet av ett långsiktigt ekologiskt hållbart och klimatneutralt samhälle, både i det lilla och i det stora. Allt ifrån att bidra till en hållbar bilpool, till att minska användandet av bilar till förmån för cyklar samt till att minska resursslöseri och onödigt svinn.

Uppföljning av nyckeltal	Kommentar
<p>Välfärds- och arbetsmarknadsförvaltningen ska under verksamhetsåret driva fem utvecklingsområden</p> <ul style="list-style-type: none"> 7. Hållbar energi 12. Hållbar konsumtion och produktion 13. Bekämpa klimatförändringarna 	Nyckeltalet följs upp årsvis.

Överförmyndarnämnden

Beskrivning av grunduppdrag

Verksamheternas grunduppdrag utgår från den statliga, regionala och kommunala styrningen och beskrivs på följande sätt:

- För vem eller vilka målgrupper finns verksamheten?
- Vilka situationer och behov ska verksamheten lösa?
- Vad ska verksamheten utföra (utbud)?

Verksamhetsområde	Målgrupper	Behov	Utbud
Tillsynsverksamhet	Huvudmän (de som har en ställföreträdare) samt minderåriga.	Se till att de som har en ställföreträdare (god man, förvaltare eller förmyndare) inte lider några rättsförluster.	Granska och utföra tillsyn för att kontrollera att ställföreträdare sköter sina uppdrag på ett lämpligt sätt, utreda ärenden efter föreläggande av tingsrätt, utreda behov av godmanskap/förvaltarskap och ansöka om anordnande hos tingsrätten, rekrytera gode män/förvaltare samt tillhandahålla lämplig utbildning för ställföreträdare.

Kommunerna Bengtsfors, Dals-Ed, Säffle, Åmål och Årjäng samverkar i en gemensam överförmyndarnämnd.

Överförmyndarnämnden är en för kommunen lagstadgad obligatorisk verksamhet som i de flesta avseenden innebär myndighetsutövning. Överförmyndarnämnden är en tillsynsmyndighet för respektive samverkande kommuns gode män, förvaltare och förmyndare.

Uppföljning av ekonomi och verksamhetsmål

Ekonomi

Ekonomi för kommunstyrelsen eller nämnden redovisas i nedanstående tabeller avseende januari-augusti innevarande år.

Driftredovisning per verksamhetsområde

Verksamhetsområde	Redovisat för perioden	Årsbudget	Årsprognos (avvikelse)	Beräknat utfall
131 Överförmyndarverksamhet	2 298	3 151	0	3 151
600 Flyktingmottagning	10	0	0	0
Summa, tkr	2 308	3 151	0	3 151

Verksamhetsmål

Uppföljning av nämnds- och bolagsmål samt nyckeltal

- ❖ **Kommunfullmäktiges mål: I Åmåls kommun ska alla ha en god och jämlik hälsa samt uppleva livskvalitet**

Nämnds- och bolagsmål:

Överförmyndarverksamheten ska kännetecknas av hög kvalitet.

Beskrivning

Överförmyndarverksamheten ska ha ett fortsatt fokus på att rekrytera och utbilda ställföreträdare med målet att tillförsäkra trygghet och säkerhet för huvudmän och myndlingar. Utbildning av nya och aktiva ställföreträdare bidrar till att ärenden kan handläggas med hög kvalitet och effektivitet för att huvudmännen ska få den hjälp de har rätt till.

Överförmyndarverksamheten ska samverka med andra aktörer som kan gynna huvudmännens intresse. Ökad medvetenhet om verksamheten och dess handlägningsprocess kan bidra till att korta ner handläggningstider.

Den digitala utvecklingen ska fortsätta inom överförmyndarverksamheten med syfte att effektivisera verksamheten genom snabbare och enklare hantering av handlingar.

Måluppfyllelse



Målet bedöms som delvis uppnått. Vid länsstyrelsens inspektion under år 2022 framkom brister i handläggningen och nya rutiner har etablerats.

Arbete med att förbättra verksamheten pågår ständigt i syfte att kunna handlägga ärenden med hög kvalitet samt effektivitet och att huvudmännen ska få den hjälp de har rätt till.

Uppföljning av nyckeltal	Kommentar																		
<p>Minst 90 procent av årsräkningarna ska vara granskade senast sju månader från att de kommit in till överförmyndarnämnden.</p> <table border="1"> <caption>Data for 'Minst 90 procent av årsräkningarna ska vara granskade senast sju månader från att de kommit in till överförmyndarnämnden.'</caption> <thead> <tr> <th>Period</th> <th>Utfall (%)</th> <th>Målvärde (%)</th> </tr> </thead> <tbody> <tr> <td>T 1 2022</td> <td>75</td> <td>90</td> </tr> <tr> <td>T 2 2022</td> <td>95</td> <td>90</td> </tr> <tr> <td>T 3 2022</td> <td>100</td> <td>90</td> </tr> <tr> <td>T 1 2023</td> <td>60</td> <td>90</td> </tr> <tr> <td>T 2 2023</td> <td>98</td> <td>90</td> </tr> </tbody> </table>	Period	Utfall (%)	Målvärde (%)	T 1 2022	75	90	T 2 2022	95	90	T 3 2022	100	90	T 1 2023	60	90	T 2 2023	98	90	<p>Granskning av årsräkningar är en mycket resurskrävande arbetsuppgift, vilket kräver en väl fungerande metodik. De flesta ärenden hos överförmyndarnämnden genererar en årsredovisning. Arbetsuppgiften är säsongsbetonad och pågår i första hand under årets första nio månader.</p> <p>Vid utgången av tertial 2 har 570 av 576 årsräkningar granskats, vilket motsvarar cirka 99 %.</p>
Period	Utfall (%)	Målvärde (%)																	
T 1 2022	75	90																	
T 2 2022	95	90																	
T 3 2022	100	90																	
T 1 2023	60	90																	
T 2 2023	98	90																	
<p>Omrövning av förvaltare - samtliga förvaltare ska omprövas innan årsskiftet.</p> <table border="1"> <caption>Data for 'Omrövning av förvaltare - samtliga förvaltare ska omprövas innan årsskiftet.'</caption> <thead> <tr> <th>Period</th> <th>Utfall (%)</th> <th>Målvärde (%)</th> </tr> </thead> <tbody> <tr> <td>T 1 2022</td> <td>0</td> <td>90</td> </tr> <tr> <td>T 2 2022</td> <td>0</td> <td>90</td> </tr> <tr> <td>T 3 2022</td> <td>100</td> <td>90</td> </tr> <tr> <td>T 1 2023</td> <td>0</td> <td>90</td> </tr> <tr> <td>T 2 2023</td> <td>0</td> <td>90</td> </tr> </tbody> </table>	Period	Utfall (%)	Målvärde (%)	T 1 2022	0	90	T 2 2022	0	90	T 3 2022	100	90	T 1 2023	0	90	T 2 2023	0	90	<p>Överförmyndarnämnden granskar årligen samtliga förvaltare för att pröva om det finns skäl att ansöka om att förvaltare ska upphöra.</p> <p>Vid utgången av tertial 2 är det för tidigt att utvärdera om målvärdet har uppnåtts.</p>
Period	Utfall (%)	Målvärde (%)																	
T 1 2022	0	90																	
T 2 2022	0	90																	
T 3 2022	100	90																	
T 1 2023	0	90																	
T 2 2023	0	90																	